


# MEMORIA 2015



**Asociación Provincial  
de Criadores de Frisón da Coruña  
para o Control Oficial de Rendementos**

**EDITA:**

AFRICOR-CORUÑA  
Rúa do Ceo, 10, baixo, As Cancelas  
Telf./Fax: 981 565 751  
15704 Santiago de Compostela (A Coruña)

**DIRECCIÓN TÉCNICA:**

José Moreira Pardiñas

**XUNTA DIRECTIVA AFRICOR-CORUÑA:**

PRESIDENTE: Luís Seoane Labandeira  
VICEPRESIDENTE: Manuel Antelo Vilariño  
SECRETARIO: José Pedro Cambón Fernández  
TESOUREIRO: Andrés Formoso Vázquez  
INTERVENTOR: José Manuel Lado Pérez  
VOGAIS: José Javier Casás Gómez  
Ramón Bodelo Pichel

**IMPRIME:**

Transmedia Comunicación & Prensa S.L.

Depósito Legal: C-2333-2007

## ÍNDICE

<b>1. PRESENTACIÓN</b> .....	3
<b>2. CONTROL LEITEIRO. DATOS XERAIS</b>	
2.1. Evolución n.º de explotacións en Control Leiteiro - Galicia .....	5
2.2. Evolución n.º de vacas en Control Leiteiro .....	7
2.3. Explotación “modelo” Control Leiteiro - A Coruña .....	8
2.4. Partos en Control Leiteiro na Coruña por mes e tipo .....	9
<b>3. RESULTADOS PRODUTIVOS DE CONTROL LEITEIRO</b>	
3.1. Evolución anual da media de produción por vaca Control Leiteiro - Galicia ...	10
3.2. Produción media por vaca en Control Leiteiro .....	11
3.3. Produción media por concellos e comarcas .....	14
3.4. Produción por explotación .....	17
3.5. Ganderías con produción por vaca superior a 9.000 quilos de leite .....	18
3.6. Grupos de ganderías por media de produción .....	37
3.7. Produción kg/día por vaca agrupada por meses e por estrato .....	39
<b>4. MELLORES VACAS POR PRODUCCIÓN</b>	
4.1. 100 mellores vacas de 1.º parto por quilos de leite .....	40
4.2. 100 mellores vacas adultas por quilos de leite .....	43
<b>5. LONXEVIDADE. PRODUCCIÓN VITALICIA</b>	
5.1. Produción por vaca en función do parto .....	46
5.2. Vacas 1.ª lactación. Estudo da produción en función da idade ao parto .....	47
5.3. Evolución vida media e n.º partos nos últimos 5 anos .....	47
5.4. Lonxevidade por gandería. Explotacións con produción vitalicia por vaca superior a 40.000 quilos de leite .....	48
5.5. Vacas con produción vitalicia superior a 90.000 quilos de leite .....	52
<b>6. RECONTO CELULAR EN CONTROL LEITEIRO</b>	
6.1. Mostras analizadas por mes .....	60
6.2. Resultados de RC agrupado por mes e por ganderías segundo RCS medio ...	61
6.3. Reconto celular por comarcas .....	63
<b>7. ÍNDICES REPRODUTIVOS</b> .....	66
<b>8. CUALIFICACIÓN MORFOLÓXICA</b>	
8.1. Vacas cualificadas por categorías A Coruña - 2014 e 2015 .....	68
8.2. Ganderías con cualificación media igual ou superior a 80 puntos .....	69
8.3. Vacas de 1.º parto cualificadas MB .....	73
8.4. Vacas adultas cualificadas con 87 ou máis puntos .....	80
<b>9. VALORACIÓN XENÉTICA - ICO</b>	
9.1. 100 mellores explotacións por ICO A Coruña - Novembro 2015 .....	84
<b>10. SEME CAMPAÑA 2015</b>	
10.1. Touros estranxeiros .....	88
10.2. Touros probados Xenética Fontao .....	89
10.3. Touros xenómicos Xenética Fontao .....	90
10.4. Touros en testaxe .....	91
<b>11. XVII POXA DE XOVENCAS DE SANTA COMBA</b> .....	93
<b>12. II POXA DE XOVENCAS DE BOIMORTO</b> .....	95
<b>13. IX POXA DE XOVENCAS DE MAZARICOS</b> .....	97
<b>14. VII XORNADA TÉCNICA DO SECTOR LÁCTEO</b> .....	99





## 1. PRESENTACIÓN

Como vén sendo habitual dende a súa creación, AFRICOR-CORUÑA procura sintetizar na súa memoria anual os datos máis relevantes do programa de Control Leiteiro.

As presentacións tentan ser un escaparate no que se recollan as mellores lembranzas do pasado recente e transmitan un futuro cheo de optimismo. Repasando as diferentes vicisitudes sufridas polo sector lácteo ao longo de 2015, resulta moi complicado atopar motivos de satisfacción, máis alá da sensación do deber cumprido. A desaparición do sistema de cotas, que servía para regular a produción leiteira, incidiu negativamente no sector, provocando unha caída considerable do prezo do leite ata límites por debaixo dos niveis mínimos de rendibilidade. Deste xeito, as ganderías menos eficientes pouco a pouco irán desaparecendo. Na selva sobreviven os fortes fisicamente; no sector lácteo todo apunta a que resistirán os eficaces.

Na última década o sector leiteiro acadou un desenvolvemento extraordinario. As melloras son evidentes no ámbito estrutural, sobre todo no que se refire á mellora das instalacións, ao aumento da base territorial, á mellora xenética, aos avances no manexo etc. Estes factores reflíctense positivamente cada ano nos datos de Control Leiteiro, nos que se pode apreciar o potencial xenético dos rabaños leiteiros galegos, que é similar, ou mesmo nalgúns casos superior, a moitas ganderías de ámbito nacional e internacional. Estes resultados, a pesar dos condicionantes negativos dos prezos do leite, manteñen con vida a ilusión dos gandeiros participantes nos programas de mellora da raza Frisona.

Neste momento algunhas industrias lácteas están a propoñer cambios no sistema de selección, buscando satisfacer unha demanda puntual. Esas modificacións pasan por cruzar animais frisóns, que teñen actualmente un tremendo potencial produtivo, con outras razas, tentando aumentar os valores de graxa. AFRICOR-CORUÑA, como asociación de criadores da raza Frisona, non é partidaria de cambiar a filosofía de mellora xenética, porque as granxas que opten por alternativas dese tipo perderán a pureza dos animais que tanto esforzo e tantos anos de traballo custou acadar. Se o mercado do leite está a impoñer uns estándares de graxa máis altos, hai alternativas para cumprilos menos traumáticas, e posiblemente máis útiles a longo prazo, que renunciar ao modelo xenético que lles permitiu aos gandeiros galegos competir en produtividade cos seus homólogos nacionais e internacionais. Como anécdota, cabe comentar que algúns gandeiros que optaron pola mestura de razas de aptitude láctea xa non son gandeiros. Como dirían os veteranos, cambios si, pero con “sentidiño”, non vaia ser que, se nos arrepentimos, xa non sexa posible mudar ao pasado.

AFRICOR-CORUÑA, conservando os principios para os que se creou, segue recollendo os datos de Control Leiteiro co fin de que esta información resulte útil para os programas de mellora xenética e, paralelamente, sirva como soporte para a xestión e para o manexo nas explotacións. Nese senso, aproveitando a visita dos controladores ás granxas, encárgase de actividades complementarias, como cubrir a inscrición de animais no Libro Xenealóxico, repartir e asesorar sobre o uso das doses seminais procedentes do programa de Xenética Fontao, colaborar coas ganderías que participan en concursos e organizar poxas dentro do ámbito provincial.



As poxas e os concursos, ademais de servir para promover a compravenda dos excedentes de recria das granxas inscritas no Libro Xenealóxico e en Control Leiteiro, son un punto de encontro para moitos gandeiros, que aproveitan estas actividades para atoparse cos compañeiros de profesión e falar das vivencias, pasadas e presentes. Un ano máis, dende ese punto de vista social, puidemos comprobar que se cumpriran os obxectivos. En cambio, non podemos facer o mesmo balance no que se refire ás poxas, xa que, analizando os resultados de compravenda, temos que concluír que foron menos favorables que outros anos. Pero tampouco nos pode sorprender, porque plasmaron a realidade do sector.

Para finalizar este breve preámbulo, queremos agradecerlles a colaboración prestada a todas as entidades, tanto públicas como privadas, así como ás persoas que permiten que esta Asociación siga desenvolvendo as súas actividades, a pesar das dificultades.

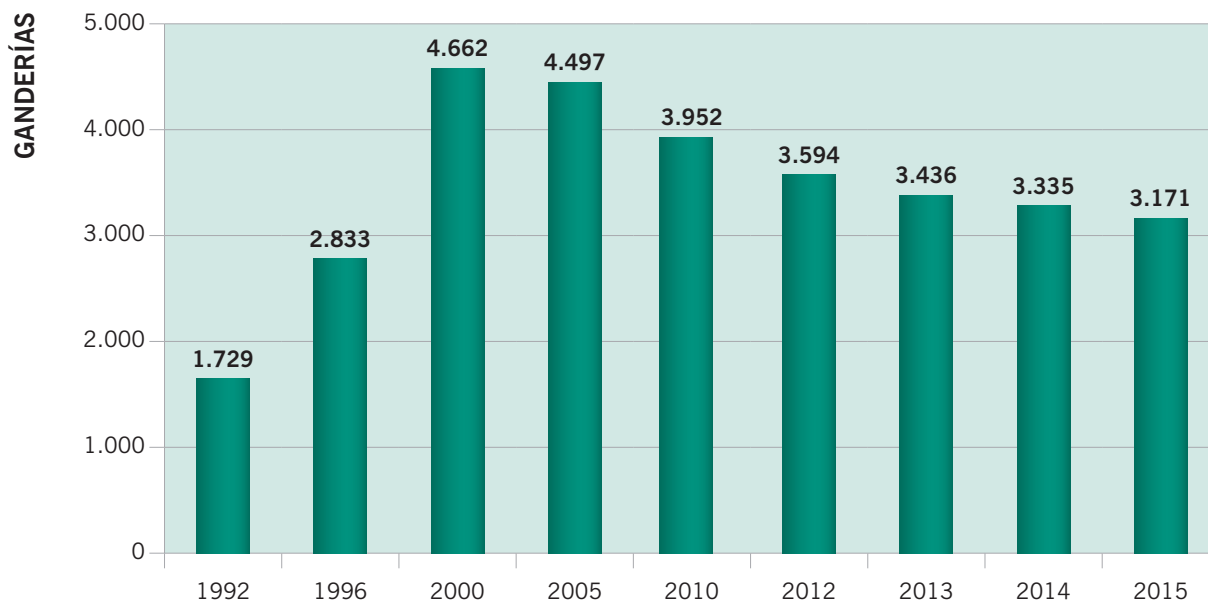
A todos e a todas, grazas.

## 2. CONTROL LEITEIRO. DATOS XERAIS

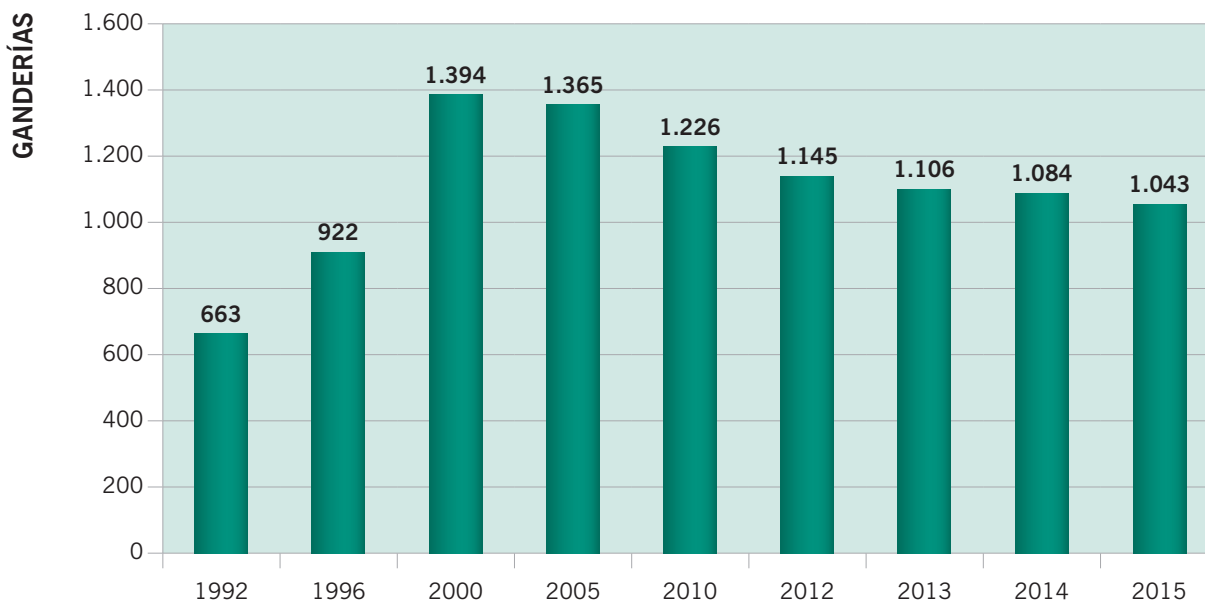
### 2.1. Evolución n.º de explotacións en Control Leiteiro - Galicia

ANO	A CORUÑA	LUGO	OURENSE	PONTEVEDRA	GALICIA	
					ANUAL	TOTAL
1992	139	330	15	99	583	1.729
1993	94	155	-2	22	269	1.998
1994	62	317	8	119	506	2.504
1995	103	182		44	329	2.833
1996	211	183	4	111	509	3.342
1997	75	154	-2	65	292	3.634
1998	75	196	-2	83	352	3.986
1999	33	185	1	57	276	4.262
2000	78	221		101	400	4.662
2001	9	5	-3	-26	-15	4.647
2002	9	-36	-1	-11	-39	4.608
2003	-31	-42	0	1	-72	4.536
2004	11	50	-1	-1	59	4.595
2005	-27	-54	-6	-11	-98	4.497
2006	-30	-73	0	-27	-130	4.367
2007	-38	-28	-4	-26	-96	4.271
2008	-25	-33	0	-9	-67	4.204
2009	-6	-37	-1	-3	-47	4.157
2010	-40	-103	-2	-60	-205	3.952
2011	-38	-98	0	-29	-165	3.787
2012	-43	-119	0	-31	-193	3.594
2013	-37	-93	-2	-26	-158	3.436
2014	-21	-59	-1	-20	-101	3.335
2015	-41	-102	0	-21	-164	3.171
<b>TOTAL</b>	<b>1.043</b>	<b>1.598</b>	<b>25</b>	<b>505</b>		
<b>%</b>	<b>32,9 %</b>	<b>50,4 %</b>	<b>0,8 %</b>	<b>15,9 %</b>		

### Evolución n.º de ganderías en Control Leiteiro - Galicia

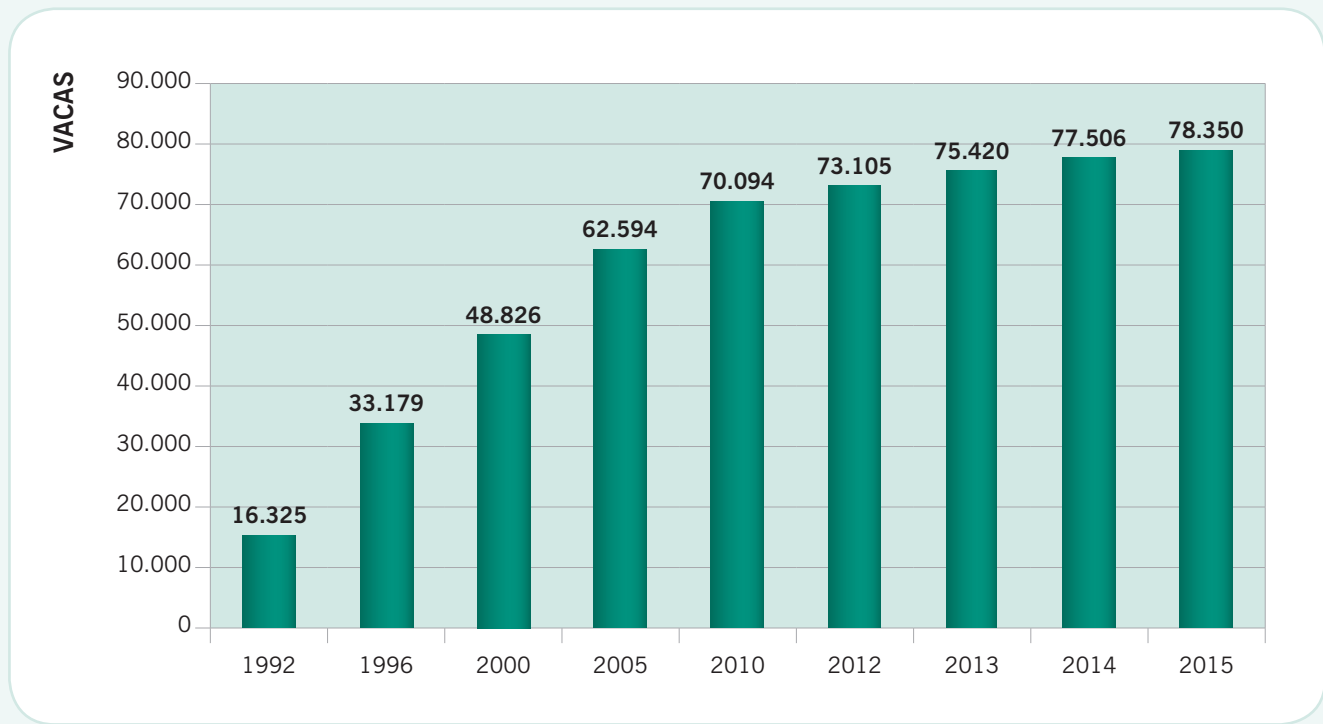


### Evolución n.º de ganderías en Control Leiteiro - A Coruña

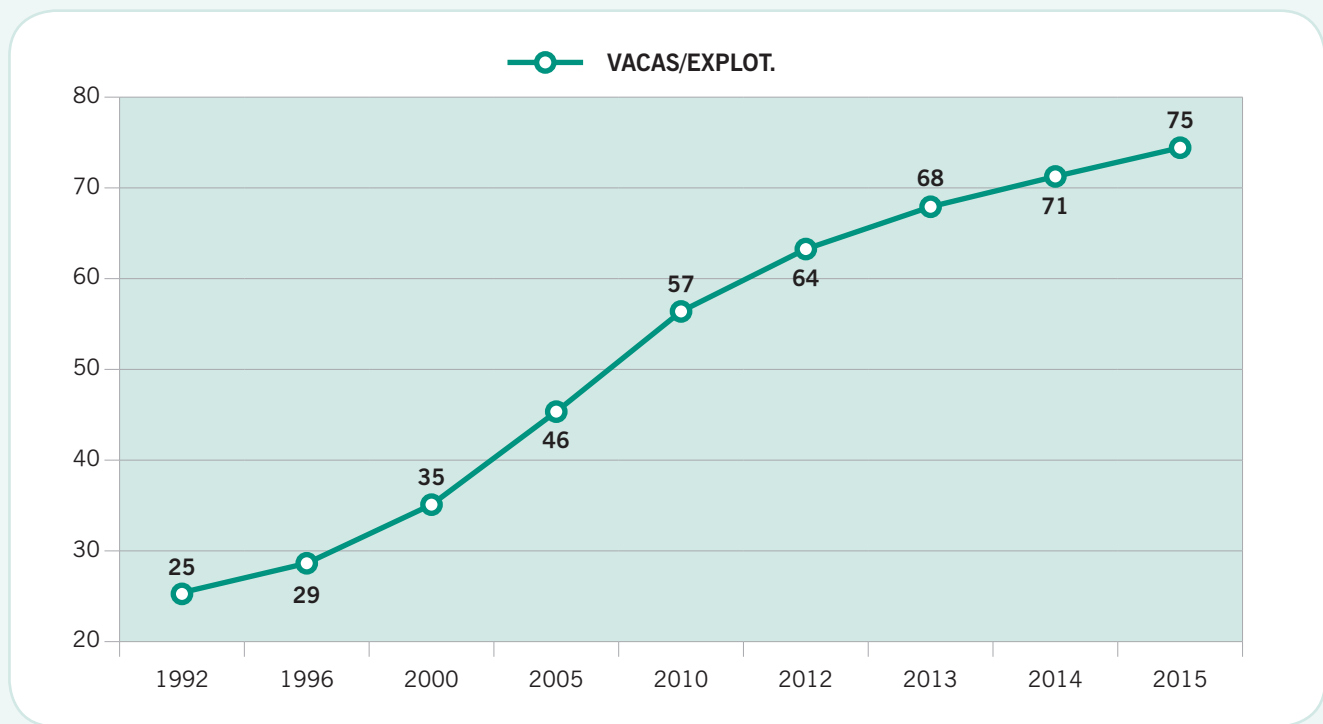


## 2.2. Evolución n.º de vacas en Control Leiteiro

### Evolución de vacas en Control Leiteiro - A Coruña



### Evolución media de vacas por gandería en Control Leiteiro - A Coruña



### 2.3. Explotación “modelo” Control Leiteiro - A Coruña

Analizando as distintas variables das granxas de alta en Control Leiteiro, obtemos o prototipo de explotación na provincia da Coruña que presentamos no cadro que vén a continuación. Cómpre salientar que as ganderías que Control Leiteiro seguen aumentando os efectivos; con respecto a 2014, o incremento medio do número de reprodutoras acada o 5,3 % (4 vacas).

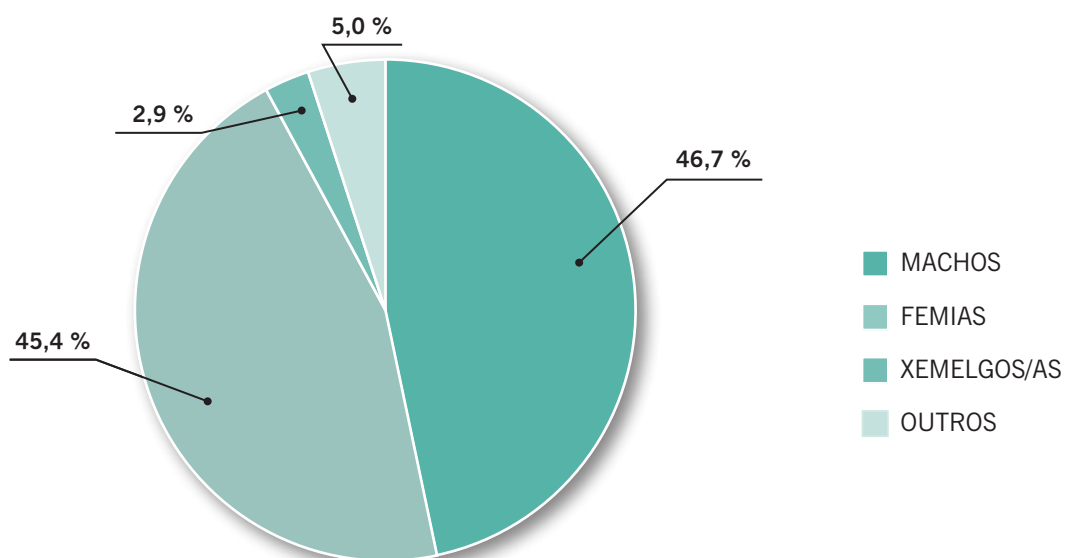
Total de animais (vacas + recría)	117
Reprodutoras (animais maiores a 24 meses)	75
Media de produción por vaca en lactación normalizada (240 a 305 días)	10.019 kg
Produción media por vaca/día en lact. normalizada	32,8 kg
Cualificación media vacas vivas a 31 de decembro	79,1
ICO (valor xenético medio por explotación) [Conafe, novembro 2015]	1.902
Idade media 1.º parto	26,3 meses
Reposición anual (primeirizas/vacas × 100)	32 %
Intervalo entre partos (IPP medio 2015)	426 días
Intervalo parto-1.ª inseminación	84 días
Intervalo parto-inseminación fecundante	148 días
N.º de inseminacións por vaca preñada	2,5
Idade media vacas para desvelle (baixas)	5,6
N.º medio partos vacas desvelle (baixas)	3,2



## 2.4. Partos en Control Leiteiro na Coruña por mes e tipo

MES	MACHOS	% MACHOS	FEMIAS	% FEMIAS	XEMELGOS/AS	OUTROS	TOTAL
XANEIRO	2.869	47,0	2.742	44,9	167	325	6.103
FEBREIRO	2.419	46,7	2.368	45,7	131	264	5.182
MARZO	2.722	47,1	2.607	45,1	168	286	5.783
ABRIL	2.505	47,4	2.391	45,2	138	250	5.284
MAIO	2.641	46,6	2.599	45,9	161	265	5.666
XUÑO	2.446	46,5	2.364	44,9	181	271	5.262
XULLO	2.571	46,6	2.515	45,6	185	245	5.516
AGOSTO	2.735	46,2	2.685	45,3	200	301	5.921
SETEMBRO	2.708	46,6	2.629	45,3	165	306	5.808
OUTUBRO	2.777	46,6	2.685	45,1	191	305	5.958
NOVEMBRO	2.775	46,6	2.725	45,8	141	309	5.950
DECEMBRO	2.841	47,0	2.745	45,4	144	319	6.049
A CORUÑA	32.009	46,7	31.055	45,4	1.972	3.446	68.482
GALICIA	85.554	48,1	80.277	45,1	5.202	6.896	177.929

### Distribución de partos segundo o tipo - A Coruña



### 3. RESULTADOS PRODUTIVOS CONTROL LEITEIRO

#### 3.1. Evolución anual da media de produción por vaca Control Leiteiro - Galicia

ANO	N.º LACT. REMATADAS	LEITE	GRAXA		PROTEÍNA		INTERV. PARTOS
			KG	%	KG	%	
1990	6.777	6.000	215	3,59			402
1991	11.132	6.247	228	3,66			406
1992	16.795	6.491	231	3,57	198	3,06	406
1993	26.619	6.574	245	3,73	203	3,09	409
1994	34.910	6.604	247	3,75	207	3,13	413
1995	44.165	6.824	253	3,71	214	3,14	415
1996	54.457	6.995	258	3,69	218	3,12	415
1997	61.821	6.983	258	3,70	218	3,13	417
1998	69.451	6.988	259	3,70	218	3,11	419
1999	80.247	7.265	270	3,71	229	3,16	418
2000	90.021	7.406	275	3,72	233	3,15	418
2001	101.895	7.426	279	3,76	232	3,13	420
2002	116.909	7.716	290	3,76	241	3,12	423
2003	121.471	7.911	299	3,78	247	3,12	426
2004	123.582	8.004	307	3,83	250	3,12	432
2005	126.321	8.258	218	3,85	259	3,14	431
2006	124.891	9.449	325	3,85	266	3,15	433
2007	127.379	8.701	332	3,82	274	3,16	439
2008	133.120	8.823	335	3,80	277	3,14	442
2009	135.441	8.750	333	3,80	275	3,14	443
2010	136.274	8.971	336	3,75	284	3,17	440
2011	140.686	9.182	344	3,75	291	3,17	437
2012	145.182	9.368	351	3,75	299	3,19	433
2013	142.692	9.385	352	3,75	301	3,20	434
2014	150.021	9.598	358	3,74	308	3,21	433
2015	148.715	9.753	361	3,70	311	3,19	430



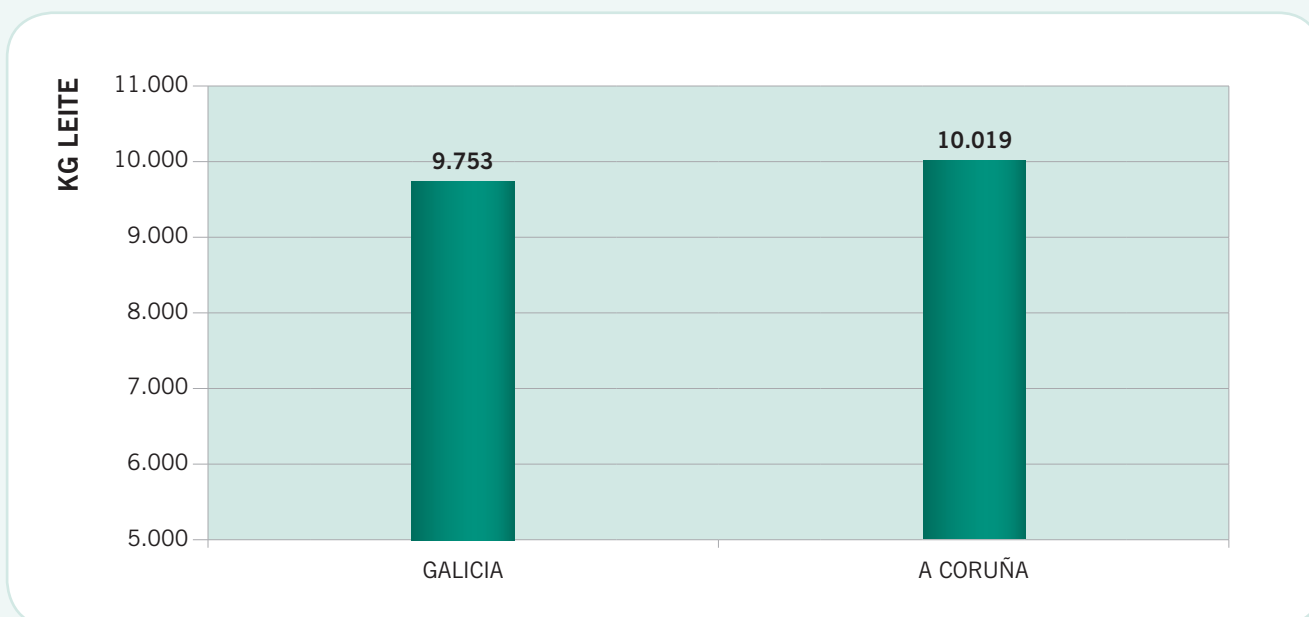
### 3.2. Producción media por vaca en Control Leiteiro

Resultados obtidos usando lactacións con duración igual ou superior a 240 días, rematadas ao longo de 2015.

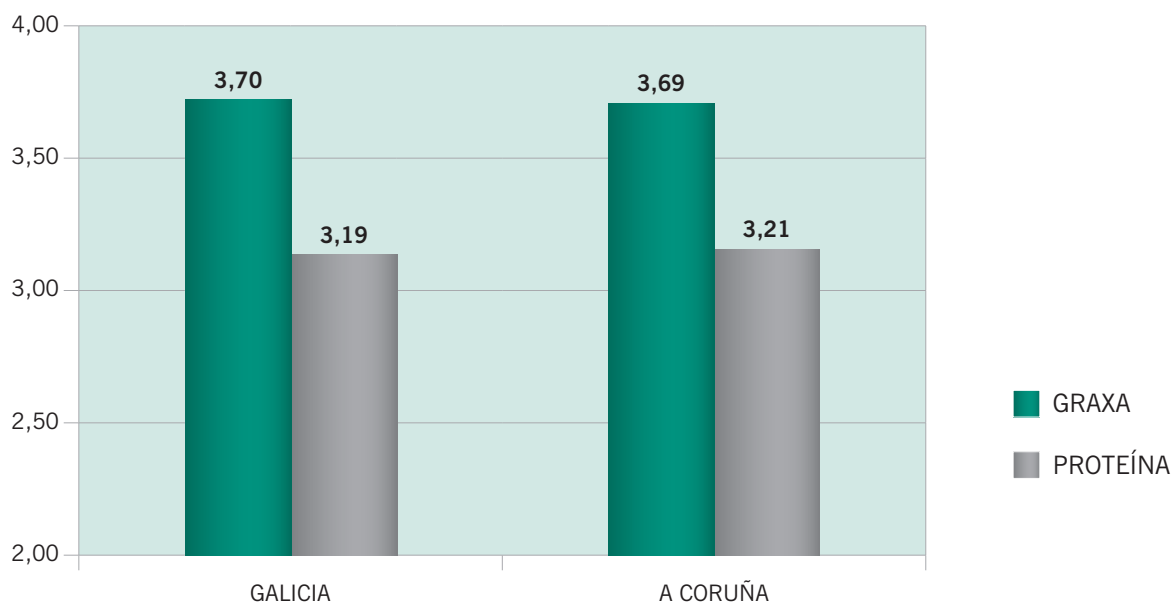
A CORUÑA		LACTACIÓN REAL				LACT. NORMALIZADA		
N.º lactacións		DÍAS	LEITE	% G	% P	LEITE	% G	% P
1.ª lactación	19.048	361	10.481	3,70	3,29	8.918	3,65	3,23
Adultas	37.746	362	12.075	3,74	3,25	10.574	3,70	3,20
<b>TOTAL - MEDIA</b>	<b>56.794</b>	<b>362</b>	<b>11.540</b>	<b>3,73</b>	<b>3,26</b>	<b>10.019</b>	<b>3,69</b>	<b>3,21</b>

GALICIA		LACTACIÓN REAL				LACT. NORMALIZADA		
N.º lactacións		DÍAS	LEITE	% G	% P	LEITE	% G	% P
1.ª lactación	49.099	366	10.369	3,73	3,27	8.751	3,67	3,21
Adultas	99.616	365	11.783	3,76	3,24	10.247	3,72	3,19
<b>TOTAL - MEDIA</b>	<b>148.715</b>	<b>365</b>	<b>11.316</b>	<b>3,75</b>	<b>3,25</b>	<b>9.753</b>	<b>3,70</b>	<b>3,19</b>

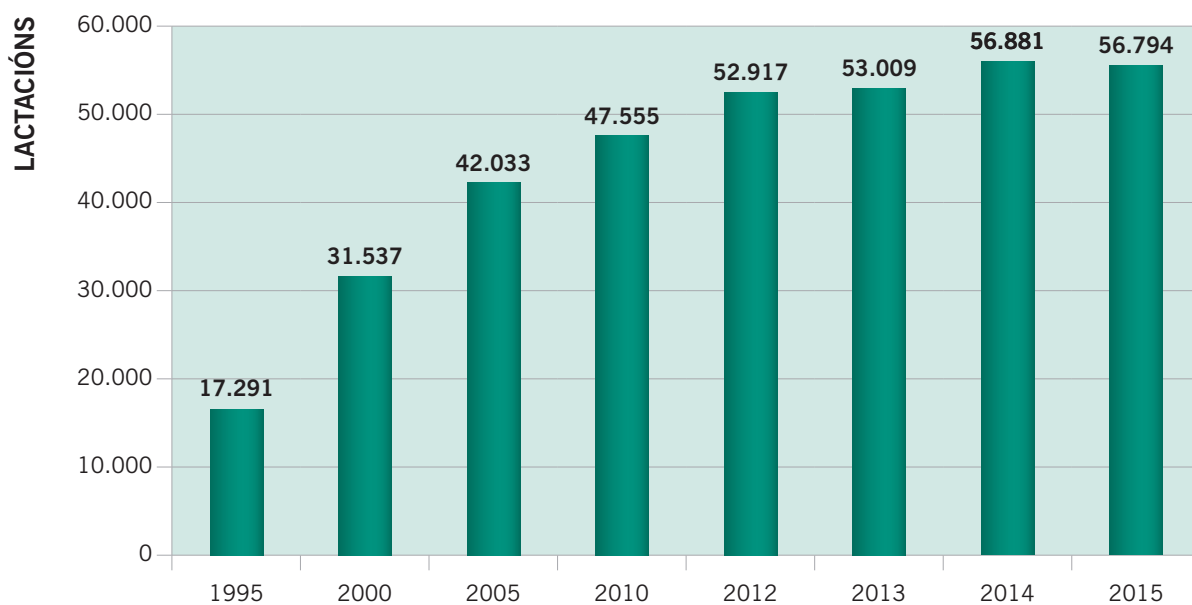
#### Comparativa media de producción por vaca en lactación normalizada Galicia - A Coruña



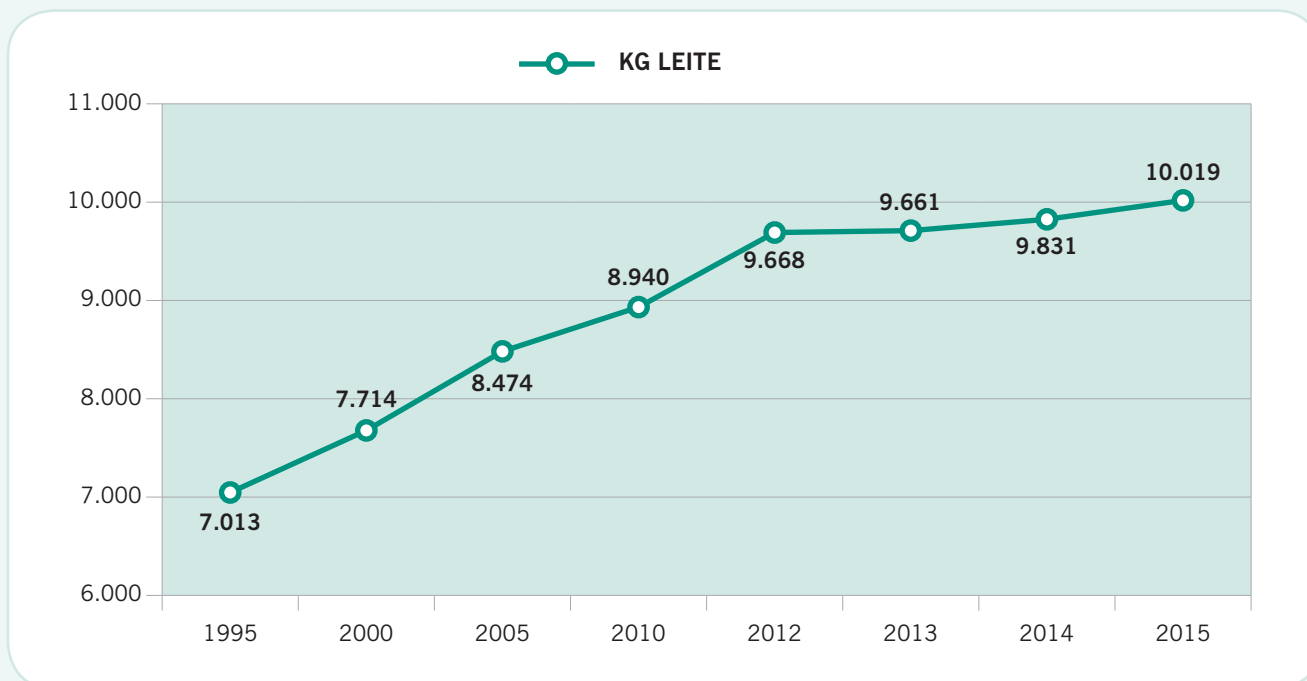
### Comparativa porcentaxes de graxa e proteína Galicia - A Coruña



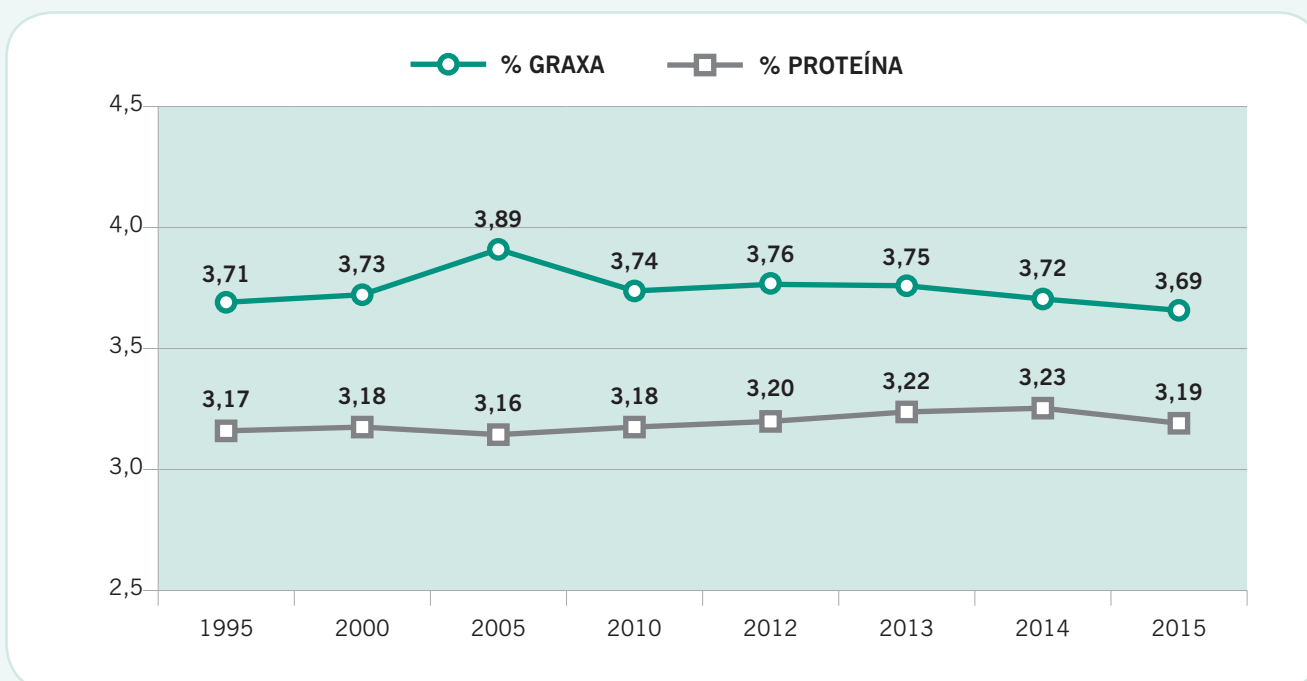
### Evolución anual n.º lactacións válidas finalizadas - A Coruña



### Evolución media producción por vaca - A Coruña



### Evolución porcentaxe de graxa e proteína por vaca - A Coruña



### 3.3. Producción media por concellos e comarcas

CONCELLO	N.º LACT.	LACTACIÓN REAL			LACTACIÓN NORMALIZADA		
COMARCA		LEITE	% G	% P	LEITE	% G	% P
ABEGONDO	60	8.850	4,14	3,14	8.011	4,14	3,10
ARTEIXO	166	11.165	3,65	3,30	9.794	3,59	3,25
CAMBRE	29	10.584	2,64	3,32	8.647	2,58	3,21
CARRAL	217	13.376	3,52	3,28	11.715	3,53	3,25
CULLEREDO	39	14.265	2,36	3,29	12.113	2,25	3,24
<b>A CORUÑA</b>	<b>511</b>	<b>12.036</b>	<b>3,46</b>	<b>3,28</b>	<b>10.512</b>	<b>3,45</b>	<b>3,23</b>
ARZÚA	2.687	11.254	3,76	3,24	9.818	3,72	3,19
BOIMORTO	1.150	11.543	3,84	3,28	9.972	3,81	3,23
O PINO	435	11.171	3,78	3,27	9.509	3,74	3,21
TOURO	1.931	11.834	3,74	3,29	10.411	3,70	3,24
<b>ARZÚA</b>	<b>6.203</b>	<b>11.483</b>	<b>3,77</b>	<b>3,27</b>	<b>10.010</b>	<b>3,73</b>	<b>3,22</b>
A BAÑA	1.302	11.629	3,83	3,28	10.224	3,78	3,23
NEGREIRA	1.707	11.250	3,99	3,27	9.745	3,95	3,22
<b>BARCALA</b>	<b>3.009</b>	<b>11.414</b>	<b>3,92</b>	<b>3,28</b>	<b>9.952</b>	<b>3,87</b>	<b>3,22</b>
CABANA	797	11.902	3,64	3,31	10.601	3,59	3,26
CARBALLO	667	11.410	3,66	3,24	9.725	3,60	3,18
CORISTANCO	511	13.113	3,44	3,23	11.325	3,39	3,18
LARACHA	752	11.050	3,59	3,28	9.420	3,53	3,22
LAXE	38	9.285	4,06	3,26	7.667	3,93	3,14
MALPICA	75	10.422	3,49	3,18	9.292	3,47	3,15
PONTECESO	1.141	11.779	3,49	3,24	10.402	3,45	3,20
<b>BERGANTIÑOS</b>	<b>3.981</b>	<b>11.726</b>	<b>3,56</b>	<b>3,26</b>	<b>10.214</b>	<b>3,51</b>	<b>3,21</b>
ARANGA	850	10.811	3,72	3,28	9.329	3,68	3,22
BETANZOS	55	11.770	3,65	3,37	9.697	3,58	3,32
CESURAS	500	10.758	3,75	3,21	9.532	3,73	3,17
CURTIS	1.587	11.794	3,58	3,28	10.286	3,53	3,23
IRIXOA	475	10.877	3,50	3,29	9.510	3,46	3,24
MIÑO	209	13.025	3,27	3,35	10.788	3,18	3,28
OZA DOS RÍOS	115	11.008	4,20	3,22	9.202	4,20	3,14
PADERNE	208	10.406	2,99	3,31	9.162	2,93	3,26

CONCELLO	N.º LACT.	LACTACIÓN REAL			LACTACIÓN NORMALIZADA		
COMARCA		LEITE	% G	% P	LEITE	% G	% P
VILARMAIOR	94	7.676	3,80	3,18	6.720	3,74	3,12
VILASANTAR	882	10.604	4,02	3,31	9.438	4,00	3,26
<b>BETANZOS</b>	<b>4.975</b>	<b>11.121</b>	<b>3,67</b>	<b>3,28</b>	<b>9.698</b>	<b>3,63</b>	<b>3,23</b>
FERROL	38	11.254	3,80	3,37	9.500	3,78	3,31
MOECHE	191	11.423	3,68	3,28	9.830	3,60	3,22
MUGARDOS	44	8.097	3,54	3,16	7.464	3,52	3,13
NARÓN	35	8.731	2,96	3,18	7.649	2,89	3,13
NEDA	17	8.643	3,70	3,24	7.251	3,59	3,16
SAN SADURNIÑO	510	10.382	3,56	3,18	8.882	3,52	3,13
SOMOZAS	62	8.502	3,45	3,20	7.530	3,43	3,16
VALDOVIÑO	77	9.981	3,69	3,12	8.022	3,64	3,02
<b>FERROL</b>	<b>974</b>	<b>10.276</b>	<b>3,58</b>	<b>3,21</b>	<b>8.801</b>	<b>3,53</b>	<b>3,15</b>
CEE	40	9.712	3,60	3,12	8.620	3,54	3,08
DUMBRÍA	1.735	12.384	3,80	3,22	10.802	3,77	3,17
MUXÍA	1.355	10.944	3,58	3,25	9.549	3,52	3,19
<b>FISTERRA</b>	<b>3.130</b>	<b>11.727</b>	<b>3,71</b>	<b>3,23</b>	<b>10.232</b>	<b>3,67</b>	<b>3,18</b>
LOUSAME	539	12.631	3,61	3,17	11.021	3,57	3,12
OUTES	130	11.440	2,55	3,32	10.327	2,51	3,28
<b>NOIA</b>	<b>669</b>	<b>12.400</b>	<b>3,42</b>	<b>3,20</b>	<b>10.887</b>	<b>3,38</b>	<b>3,15</b>
A CAPELA	391	11.686	3,69	3,26	10.159	3,62	3,21
AS PONTES	49	7.780	3,61	3,19	6.815	3,57	3,13
CABANAS	24	10.431	3,59	3,04	9.492	3,54	3,00
MONFERO	1.116	11.214	3,56	3,30	9.700	3,49	3,24
<b>O EUME</b>	<b>1.580</b>	<b>11.213</b>	<b>3,59</b>	<b>3,28</b>	<b>9.721</b>	<b>3,52</b>	<b>3,23</b>
PADRÓN	133	10.598	3,74	3,34	9.801	3,71	3,31
ROIS	1.230	11.624	3,69	3,31	10.111	3,62	3,26
<b>O SAR</b>	<b>1.363</b>	<b>11.524</b>	<b>3,69</b>	<b>3,31</b>	<b>10.081</b>	<b>3,63</b>	<b>3,26</b>
CERCEDA	719	10.482	3,37	3,27	9.142	3,31	3,23
FRADES	3.672	11.277	3,93	3,27	9.777	3,90	3,22
MESÍA	2.560	11.370	3,76	3,25	9.755	3,71	3,20

CONCELLO	N.º LACT.	LACTACIÓN REAL			LACTACIÓN NORMALIZADA		
COMARCA		LEITE	% G	% P	LEITE	% G	% P
ORDES	740	11.290	3,93	3,22	9.769	3,91	3,17
OROSO	148	11.921	3,54	3,23	9.895	3,46	3,16
TORDOIA	1.804	11.982	3,65	3,27	10.207	3,58	3,21
TRAZO	2.348	12.430	3,99	3,27	10.597	3,94	3,21
<b>ORDES</b>	<b>11.991</b>	<b>11.590</b>	<b>3,83</b>	<b>3,26</b>	<b>9.960</b>	<b>3,78</b>	<b>3,21</b>
CERDIDO	119	12.896	3,49	3,11	10.675	3,43	3,06
MAÑÓN	18	14.397	3,72	3,25	11.615	3,65	3,16
ORTIGUEIRA	227	9.998	3,82	3,30	8.767	3,79	3,25
<b>ORTEGAL</b>	<b>364</b>	<b>11.163</b>	<b>3,69</b>	<b>3,23</b>	<b>9.531</b>	<b>3,65</b>	<b>3,18</b>
AMES	64	10.881	3,67	3,15	8.897	3,56	3,07
BOQUEIXÓN	1.172	12.062	3,68	3,21	10.301	3,64	3,16
BRIÓN	830	11.215	3,61	3,30	9.686	3,53	3,24
SANTIAGO	523	11.924	3,71	3,26	10.276	3,68	3,21
TEO	47	7.510	4,24	3,47	6.958	4,22	3,44
VAL DO DUBRA	1.443	11.733	3,86	3,23	10.351	3,81	3,19
VEDRA	85	9.427	3,93	3,25	7.815	3,85	3,16
<b>SANTIAGO</b>	<b>4.164</b>	<b>11.638</b>	<b>3,74</b>	<b>3,24</b>	<b>10.083</b>	<b>3,69</b>	<b>3,19</b>
MELIDE	683	11.339	3,52	3,28	9.765	3,49	3,23
SANTISO	607	11.332	3,63	3,24	9.621	3,58	3,18
SOBRADO	557	10.788	3,81	3,26	9.525	3,78	3,21
TOQUES	248	10.795	3,86	3,29	9.413	3,83	3,24
<b>TERRA DE MELIDE</b>	<b>2.095</b>	<b>11.126</b>	<b>3,67</b>	<b>3,26</b>	<b>9.618</b>	<b>3,63</b>	<b>3,21</b>
VIMIANZO	1.845	12.223	3,69	3,27	10.564	3,64	3,22
ZAS	1.125	11.463	3,80	3,32	10.125	3,75	3,27
<b>TERRA DE SONEIRA</b>	<b>2.970</b>	<b>11.935</b>	<b>3,73</b>	<b>3,29</b>	<b>10.397</b>	<b>3,68</b>	<b>3,24</b>
MAZARICOS	4.837	11.931	3,67	3,26	10.442	3,62	3,21
SANTA COMBA	3.971	11.385	3,81	3,27	9.870	3,76	3,21
<b>XALLAS</b>	<b>8.808</b>	<b>11.684</b>	<b>3,73</b>	<b>3,26</b>	<b>10.184</b>	<b>3,68</b>	<b>3,21</b>
<b>A CORUÑA</b>	<b>56.794</b>	<b>11.540</b>	<b>3,73</b>	<b>3,26</b>	<b>10.019</b>	<b>3,69</b>	<b>3,21</b>
<b>GALICIA</b>	<b>148.715</b>	<b>11.316</b>	<b>3,75</b>	<b>3,25</b>	<b>9.753</b>	<b>3,70</b>	<b>3,19</b>

### 3.4. Producción por explotación

A listaxe de ganderías foi calculada usando as lactacións válidas (duración de entre 240 e 305 días), finalizadas en 2015. Publícanse os datos de explotacións con produción por vaca superior a 9.000 quilos de leite e que tiveron 11 ou máis lactacións válidas. Á parte dos quilos de leite, tamén se avalían as porcentaxes medias de graxa e de proteína obtidas con base nas analíticas individuais mensuais de cada vaca. Dependendo do tipo de aparello usado para extracción da mostra, o resultado medio de graxa e de proteína por gandería pode diferir lixeiramente do valor medio acadado en tanque.

Media partos: indica o n.º medio de partos das vacas con lactación rematada. Esta información reflicte a lonxevidade actual de cada rabaño.

IPP: intervalo de partos, computado sobre partos de 2015.

Muxido: esta columna indica o tipo de muxidura e o formato de toma de datos en cada granxa. O significado da simboloxía é o seguinte:

- 3× = 3 muxidos. Recóllense datos en 2 dos 3 muxidos diarios.
- A4 = 2 muxidos diarios con toma de datos en ambos.
- AT = 2 muxidos, con toma de datos nun deles, alternando por meses, mañá e tarde.
- ROBOT = muxido automatizado. A media de muxidos nestas granxas é superior a 2,5. Recoillida de datos do equipo informático da explotación.



### 3.5. Ganderías con producción por vaca superior a 9.000 quilos de leite

GANDERÍA	CONCELLO	N.º LACT.	MEDIA PARTOS	LEITE	% G	% P	IPP	CONTROL
COOP. AGRARIA PROVINCIAL	MIÑO	59	2,61	14.560	2,95	3,31	435	3X
M.ª LUZ VAAMONDE RÚA	ORDES	25	2,20	13.974	2,11	3,24	435	AT
SAT CAAMAÑO 1192	MAZARICOS	93	2,77	13.555	3,13	3,17	432	3X
SAT FINCA A CORTIÑA	CORISTANCO	151	2,22	13.002	3,52	3,18	410	3X
GANDERÍA SINESIO S.C.	CURTIS	44	2,14	12.882	4,47	3,14	443	AT
GANADERÍA DUBRA S.C.	TRAZO	67	2,24	12.709	2,97	3,05	402	AT
ENRIQUE QUINTELA FDEZ.	ARZÚA	61	2,64	12.696	3,57	3,24	438	AT
BARREIRO LODEIROS S.C.	ARZÚA	48	2,19	12.645	3,18	3,15	392	ROBOT
GAN. CASA LANDEIRA OA	TRAZO	59	2,46	12.644	3,12	3,09	420	2X
SAT AS REGAS 924 XUGA	BOQUEIXÓN	134	2,22	12.529	3,26	3,14	421	3X
A ESTIVADA S. COOP. G.	VIMIANZO	113	2,37	12.511	3,12	3,11	440	ROBOT
JOSÉ M.ª LÓPEZ DÍAZ	CURTIS	122	2,76	12.477	4,32	3,18	438	AT
GRILLE S.C.G.	MAZARICOS	260	2,33	12.464	3,23	3,25	391	3X
SAT 828 ILMA	BOIMORTO	72	2,01	12.452	3,62	3,22	404	AT
SAT GAND. IGLESIAS 1040	A BAÑA	95	2,20	12.408	3,68	3,17	429	2X
GANDEIRÍA CHOUSA-NOVA	TOURO	51	2,16	12.350	3,77	3,37	408	3X
CARMEN GARCÍA CAPELO	DUMBRÍA	35	2,14	12.322	3,43	3,28	395	AT
SAT VILASAR 1227	SANTISO	66	2,41	12.279	2,96	3,11	416	3X
GANADERÍA BELLO S.C.	TRAZO	97	2,69	12.271	4,00	3,13	400	2X
GANDEIRÍA L. CORNES S.C.	VAL DO DUBRA	106	2,26	12.256	3,43	3,14	412	3X
ANTONIO LISTE LÓPEZ	TORDOIA	87	2,72	12.224	3,05	3,10	427	AT
SAT S. VICENTE DE NIVEIRO	VAL DO DUBRA	217	2,79	12.210	3,88	3,14	430	AT
GANADERÍA CANDENDO S.C.	TORDOIA	56	2,20	12.182	3,08	3,16	467	ROBOT
RAMÓN BODELO PICHEL	TRAZO	28	2,14	12.116	3,85	3,17	426	AT
REBOREDO PEDREIRA S.C.	CULLEREDO	39	2,54	12.113	2,25	3,24	430	AT
GANDEIRÍA LOUSADA S.C.	MOECHE	40	1,90	12.108	3,76	3,26	464	AT
GANADERÍA O CADRO S.C.	ZAS	66	2,06	12.107	4,10	3,20		AT
SÁNCHEZ BOO S.C.	FRADES	52	2,25	12.077	3,17	3,18	411	AT
PABLO COSTOYA VARELA	MELIDE	57	1,79	12.074	3,73	3,19	421	3X
GANADERÍA CASTRO SEGADE	ARZÚA	34	3,24	12.055	3,04	3,12	416	AT
G. VIRGEN DEL CAMINO S.C.	CURTIS	92	2,03	12.052	2,57	3,15	389	AT
GANADERÍA OS LOUREIROS	VIMIANZO	238	2,65	12.014	3,30	3,17	407	3X
SAMEDE S. COOP. LTDA. GAL.	TORDOIA	203	2,18	12.010	3,45	3,25	423	AT
PORTO Y MARTÍNEZ, S.C.	MELIDE	52	2,19	12.007	2,68	3,04	459	3X



GANDERÍA	CONCELLO	N.º LACT.	MEDIA PARTOS	LEITE	% G	% P	IPP	CONTROL
GANDEIRÍA BLANCO VILLALBA	VAL DO DUBRA	78	2,44	11.980	3,74	3,10	408	AT
GANADERÍA DEUS GARCÍA S.C.	TRAZO	31	2,10	11.967	3,42	3,23	413	AT
PEDRO CANAVAL IGLESIAS	TOURO	36	2,42	11.951	3,82	3,21	408	2X
M.ª CARMEN GÓMEZ SANTOS	DUMBRÍA	50	2,22	11.943	3,35	3,12	419	AT
GRAÑA CAMBA S.C.	BOQUEIXÓN	55	2,24	11.939	3,98	3,18	404	AT
SAT VILA ALBORES 1044	MAZARICOS	252	2,36	11.939	3,68	3,26	428	AT
GRANXA IGNACIO S.C.	ZAS	33	2,18	11.912	3,51	3,22	404	AT
TUBÍO BUSTO S.C.	LOUSAME	202	2,12	11.906	3,55	3,01	430	AT
ALBERTO JOSÉ VILLAR PIÑEIRO	ARZÚA	23	2,65	11.881	2,90	3,03	459	AT
GANDEIRÍA O PINAR S.C.	A CAPELA	72	2,42	11.879	3,49	3,24	425	AT
SAT OS CHANS	MUXÍA	101	2,38	11.872	4,08	3,19	399	AT
GANDERÍA COLORADO S.C.	DUMBRÍA	66	2,62	11.862	4,23	3,08	407	AT
AGRA CANCELA S.C.	MAZARICOS	43	2,60	11.847	3,77	3,14	408	AT
GANADERÍA CASTIÑEIRAS OA	TRAZO	47	2,43	11.829	3,36	3,12	444	AT
COUQUIÑO S.C.	DUMBRÍA	134	2,32	11.824	3,82	3,23	428	AT
RÍO PAZ S.C.	PONTECESO	44	2,32	11.766	3,05	3,16	406	2X
SAT CORCHETE-LOUREIRO	SANTA COMBA	68	2,29	11.763	4,04	3,10	450	AT
FINCA RAPOSO S.C.	MESÍA	66	2,45	11.750	4,48	3,23	444	AT
SAT CASA MENOR 1017	BOIMORTO	74	2,58	11.741	4,51	3,18	400	AT
SAT A PEDRA 1188 XUGA	FRADES	123	2,28	11.739	3,70	3,11	448	2X
SAT DOROÑA 1094 XUGA	ARZÚA	125	2,54	11.739	3,87	3,11	411	2X
AS TRAVESAS AGROPECUARIA	CARRAL	217	2,01	11.715	3,53	3,25	430	2X
M.ª CARMEN GARCÍA LÓPEZ	MONFERO	50	2,20	11.705	3,77	3,23	401	AT
SAT O FERREIRO 977 XUGA	ARZÚA	90	2,44	11.704	3,92	3,11	394	AT
SAT MIRAS 1124 XUGA	MESÍA	92	2,40	11.699	3,77	3,20	453	AT
GANADERÍA ANTELO S.C.	ZAS	58	2,57	11.698	3,56	3,35	398	AT
MANUEL FONTENLA CARRILLO	BOQUEIXÓN	48	2,54	11.696	3,66	3,14	427	AT
TRISCO S.C.	DUMBRÍA	75	2,47	11.690	3,54	3,14	407	AT
GANADERÍA RANCAÑO S.C.	DUMBRÍA	95	2,51	11.677	4,38	3,19	406	AT
SAT STA. M.ª DE LOXO 1553	TOURO	113	2,14	11.673	3,41	3,22	415	2X
SAT BANEIRA	CABANA	203	2,51	11.671	3,50	3,14	389	AT
CUBELA XUGA SAT	A BAÑA	57	1,96	11.658	5,31	3,04	444	AT
JOSÉ PEDREIRA FERREÑO	MESÍA	147	2,45	11.631	3,76	3,15	453	2X
FINCA VARELA S.C.	ROIS	184	2,52	11.627	3,76	3,34	413	AT
MARTÍN REGO BAAMONDE	MAÑÓN	18	3,78	11.615	3,65	3,16	489	AT
GANADERÍA CAL DO VILAR S.C.	MONFERO	61	2,44	11.587	3,50	3,17	379	AT

GANDERÍA	CONCELLO	N.º LACT.	MEDIA PARTOS	LEITE	% G	% P	IPP	CONTROL
GANDERÍA TOLDA S.C.	MONFERO	33	2,06	11.580	2,37	3,27	423	3X
EXPLOTACIÓN FARRUCO S.C.	TOURO	38	2,55	11.573	3,71	3,21	392	AT
BARREDA S.C.	CORISTANCO	49	2,12	11.569	3,24	3,14	394	AT
PERFECTO S.C.	DUMBRÍA	167	2,37	11.553	3,40	3,20	422	ROBOT
GAN. CARBALLO REDONDO S.C.	MONFERO	38	2,82	11.543	3,52	3,31	408	AT
GANADERÍA POSE S.C.	CORISTANCO	72	2,49	11.532	3,54	3,05	395	AT
GRANXA PARULEIRO S.C.	ZAS	25	1,76	11.521	2,79	3,19	392	AT
GANDEIRÍA GARDADO S.C.	MAZARICOS	58	2,57	11.519	3,12	3,41	409	AT
SAT FONTECOBA	SANTA COMBA	130	2,26	11.515	4,34	3,09	451	AT
DEVESA LANGUEIRÓN S.L.	PONTECESO	400	2,14	11.511	3,37	3,17	408	2X
MERCEDES FERNÁNDEZ SENRA	DUMBRÍA	31	1,97	11.508	3,26	3,18	386	AT
CARLOS CABANAS GÓMEZ	SANTIAGO	41	2,10	11.503	3,76	3,22	462	AT
GANADERÍA FERRO S.C.	TOURO	24	2,71	11.481	3,58	3,12	411	AT
BLANCO DE LAGO S.C.	MAZARICOS	89	2,07	11.460	3,34	3,25	407	AT
JUAN POMBO CABANAS	SANTIAGO	32	2,06	11.435	3,30	3,17	444	2X
MANUEL CAAMAÑO FREIRE	VIMIANZO	67	2,18	11.415	3,66	3,25	405	AT
GAN. FERNÁNDEZ SÁNCHEZ S.C	CURTIS	71	2,31	11.407	2,86	3,25	418	2X
JOSÉ MANUEL LADO PÉREZ	MAZARICOS	110	2,51	11.404	4,24	3,09	399	2X
XULIÁN S.C.	MUXÍA	40	2,25	11.397	2,67	3,09	446	2X
CASTRO DE MAROÑAS S.C.G.	MAZARICOS	78	2,49	11.388	3,60	3,29	408	AT
GANDERÍA IGLESIAS AGRA S.C.	SANTA COMBA	90	2,56	11.381	4,27	3,14	447	AT
GANDERÍA RAPACES S.C.	MONFERO	50	2,58	11.371	3,60	3,48	428	AT
GANDEIRÍA PAINCEIRA S.C.	CERDIDO	76	2,51	11.366	3,34	3,04	431	ROBOT
SANTIAGO GARCÍA SOUTO	TOURO	105	2,36	11.361	3,28	3,24	401	AT
M.ª JOSEFA PAZOS RUBIO	BOQUEIXÓN	41	2,12	11.360	3,66	3,18	430	AT
AQUILINO A. VILARIÑO OTERO	A CAPELA	23	2,65	11.357	3,62	3,21	430	AT
SAN RIÁN S. COOP. GALEGA	BRIÓN	53	2,26	11.348	3,13	3,24	455	AT
GONZÁLEZ BATALLA S.C.	LOUSAME	75	2,21	11.342	3,69	3,09	389	AT
SAT SAMPÉREZ	SANTA COMBA	74	2,16	11.339	3,84	3,37	381	AT
MANUEL MIRAMONTES CALO	TORDOIA	69	2,19	11.333	3,35	3,25	464	AT
SAT CANDESA	BOQUEIXÓN	58	2,34	11.331	3,73	3,16	432	3X
GRANXA DANIEL S.C.	SANTIAGO	97	1,85	11.329	3,72	3,32	421	ROBOT
GANADERÍA BARBEITO S.C.	ARTEIXO	48	2,27	11.326	3,47	3,14	405	AT
GANADERÍA CONEXO S.C.	MAZARICOS	109	2,31	11.325	3,23	3,18	409	AT
VILARDEVESA S. COOP. GALEGA	MESÍA	34	2,62	11.323	3,80	3,28	491	AT
SAT CIVES	MAZARICOS	203	2,43	11.301	4,17	3,23	442	AT

GANDERÍA	CONCELLO	N.º LACT.	MEDIA PARTOS	LEITE	% G	% P	IPP	CONTROL
MARÍA AGULLEIRO BLANCO	DUMBRÍA	70	2,51	11.292	4,16	3,07	425	AT
NOVAS VARELA S.C.	SANTA COMBA	61	2,15	11.288	3,78	3,15	412	AT
GANADERÍA SANTA LUCÍA S.C.	DUMBRÍA	225	2,71	11.285	4,15	3,16	411	AT
CAAMAÑO VILAR DE CASTRO	MAZARICOS	80	2,81	11.281	3,88	3,28	421	AT
CUNORDAM S.C.	ZAS	74	2,39	11.274	3,75	3,31	422	AT
VILASUSO SOC. COOP. G.	A CAPELA	85	2,28	11.264	3,47	3,28	392	2X
HERDANZA S.L.	MESÍA	285	2,28	11.264	3,38	3,25	408	3X
AS. ESPERANTE CAAMAÑO S.C.	MAZARICOS	90	2,48	11.258	3,11	3,20	421	AT
GANADERÍA DO MOURO S.C.	SANTA COMBA	92	2,15	11.244	4,21	3,25	401	AT
SAT 913 O FONDAL ABOI	FRADES	122	2,54	11.241	4,59	3,24	395	2X
GANADERÍA CARBALLEIRA S.C.	MESÍA	51	2,24	11.212	4,12	3,12	422	AT
M.ª MERCEDES ARES GONZÁLEZ	TOURO	35	2,57	11.200	4,00	3,27	422	AT
G. CASA VILLERÍÑO GOSOLFRE	MAZARICOS	56	2,45	11.200	4,06	3,26	405	AT
GANDEIRÍA VILARMOR S.C.	ORTIGUEIRA	51	2,69	11.171	3,71	3,26	439	2X
GAND. DE LA FUENTE VEIRAS	TRAZO	49	2,20	11.170	3,99	3,18	432	2X
GANADERÍA CARRO S.L.	MESÍA	97	2,25	11.160	3,24	3,20	422	ROBOT
GANDERÍA CARREIRA S.C.	MAZARICOS	87	2,44	11.151	3,89	3,13	431	AT
SAT RIAL 1171 XUGA	SANTA COMBA	113	2,73	11.145	3,82	3,17	413	AT
ANA M.ª RUIBAL RIOMAYOR	OUTES	73	2,33	11.141	1,78	3,36	396	AT
CASA DE VENTURA S.C.	NEGREIRA	27	2,26	11.138	3,80	3,22	412	AT
GRANXA O CANTEIRO S.C.	VIMIANZO	88	2,33	11.136	3,99	3,23	412	AT
IRMÁNS IGLESIAS VIGO S.C.	A BAÑA	61	2,39	11.134	3,53	3,25	403	2X
GAND. BOGA PAPUCÍN S.C.	FRADES	41	2,44	11.124	3,50	3,12	473	AT
GANDERÍA LISTE S.C.	TRAZO	203	2,32	11.117	3,86	3,21	402	2X
ÁNGEL M. SUÁREZ MOURO	A BAÑA	95	2,09	11.112	2,99	3,30	401	AT
GANOR S.C.	VIMIANZO	47	2,38	11.109	3,70	3,30	430	ROBOT
RODRÍGUEZ PAREDES S.C.	TRAZO	110	2,40	11.108	3,73	3,07	427	2X
GANADERÍA XIROME S.C.	ROIS	59	2,69	11.103	3,71	3,11	438	AT
GANDEIRÍA CONDE DE VIOXO	MAZARICOS	57	2,54	11.099	3,60	3,19	404	AT
M.ª CARMEN SUEIRO GRILLE	MAZARICOS	51	2,49	11.097	4,28	3,16	458	AT
SAT A FARRAPA	NEGREIRA	135	2,27	11.087	4,08	3,18	420	AT
MANUEL NOYA LAMAS	TORDOIA	20	1,95	11.075	2,70	3,17	452	AT
GANDERÍA AS RIAS SAT	TORDOIA	139	2,17	11.072	3,41	3,25	467	2X
GANADERÍA TENDEIRO S.C.	SANTA COMBA	68	2,54	11.070	3,62	3,24	415	AT
SAT ISIDRO 1070 XUGA	ARZÚA	75	2,51	11.067	3,81	3,33	419	AT
GANADERÍA RUZO S.C.	VAL DO DUBRA	55	2,18	11.053	4,04	3,27	402	AT

GANDERÍA	CONCELLO	N.º LACT.	MEDIA PARTOS	LEITE	% G	% P	IPP	CONTROL
JOSÉ MANUEL SEGADE AGUIAR	MELIDE	62	2,44	11.053	4,89	3,15	458	AT
GANDEIRÍA GASU S.C.	TORDOIA	45	2,49	11.048	3,65	3,23	428	AT
GANDEIRÍA MONTEMAIOR S.C.G.	LARACHA	140	2,51	11.048	3,71	3,29	422	2X
GRANXA TRILLO S.C.	VIMIANZO	74	2,24	11.044	3,33	3,17	439	AT
SAT BERNALDO	TORDOIA	82	2,51	11.043	3,63	3,10	418	AT
SAT POSE E GARCÍA	PONTECESO	94	2,18	11.043	3,37	3,14	414	AT
SANTA CRISTINA S.C.	VIMIANZO	32	1,88	11.041	3,28	3,14	410	AT
CARMEN MEIMIGE FORMOSO	ARZÚA	71	2,34	11.034	3,73	3,43	456	AT
SAT LAVANDEIRA 950 XUGA	ORDES	125	2,40	11.028	4,21	3,06	421	AT
GANDEIRÍA AS CARGAS S.C.	MESÍA	80	3,01	11.021	3,83	3,05	409	AT
JOSÉ VICENTE PERNAS MONTERO	FRADES	45	1,87	11.020	4,05	3,07	420	AT
ROCHA S.C.	MONFERO	77	2,60	11.020	3,60	3,39	397	AT
GAN. VILAFERREIROS S.C.	MAZARICOS	144	2,53	11.018	3,31	3,27	392	AT
CARMEN ARES GARCÍA	ARTEIXO	24	2,63	11.014	3,84	3,24	453	AT
GANADERÍA CURNOVO S.C.	NEGREIRA	33	2,03	11.012	3,29	3,35	394	AT
GANADERÍA CORNACES S.C.	CARBALLO	68	2,68	11.009	3,08	3,08	424	31
GANADERÍA A BRAÑA S.C.	CARBALLO	48	2,50	11.008	3,46	3,20	411	AT
GANDEIRÍA PEREIRIÑA S.C.	VAL DO DUBRA	41	2,44	11.007	3,48	3,09	406	AT
J. RAMÓN TABOADA CARREIRA	ARZÚA	38	2,68	11.004	4,61	3,16	430	AT
SAT CARBALLEIRA-DEIBE	ARANGA	65	2,15	10.998	3,34	3,32	405	AT
ATAN OS CARBALLOS S. COOP. G.	MAZARICOS	95	2,26	10.989	4,09	3,21	412	AT
GANADERÍA O CAMPO S.C.	ARZÚA	24	2,67	10.986	3,73	3,29	399	AT
MÓNICA LANDEIRA Y OTRO	VAL DO DUBRA	46	2,24	10.983	3,00	3,05	405	AT
CASA ROSENDE S.C.	TORDOIA	49	2,31	10.983	3,04	3,04	417	AT
TORRES SAT	VIMIANZO	114	2,27	10.982	3,93	3,29	390	2X
LÓPEZ FONTELA Y OTROS S.C.	ARANGA	55	2,09	10.981	3,17	3,24	450	AT
GANDEIRÍA CARTEIRO S.C.	CURTIS	82	2,40	10.979	4,28	3,26	407	2X
FARIÑA ESPASANDÍN S.C.	SANTA COMBA	29	2,41	10.973	3,40	3,16	445	AT
DENILLÓN GANADERA S.L.	CABANA	140	2,54	10.972	3,50	3,25	392	2X
JOSÉ CASTRO SOUTO Y OTRO	TOURO	32	2,00	10.966	3,79	3,20	428	AT
GRANXA A COSTA S.C.	A BAÑA	75	2,47	10.963	4,09	3,25	455	AT
FINCA A XESTEIRA SAT	ZAS	164	2,48	10.962	4,28	3,37	397	AT
SAT GRANXA VILARIÑO 985	FRADES	166	2,45	10.960	3,86	3,15	402	AT
GANADERÍA SAR SAT 1388	TOURO	336	2,35	10.951	3,67	3,36	401	2X
FERMÍN BLANCO PARAFITA	VAL DO DUBRA	55	2,36	10.947	4,15	3,23	428	2X
SAT MARTIS	SANTA COMBA	60	2,67	10.946	3,75	3,19	402	AT

GANDERÍA	CONCELLO	N.º LACT.	MEDIA PARTOS	LEITE	% G	% P	IPP	CONTROL
JOSÉ LUIS BOULLÓN ROIS	ROIS	70	2,14	10.939	3,90	3,32	419	AT
SAT MARTÍNEZ PEREIRO	MAZARICOS	98	1,99	10.938	3,84	3,14	418	AT
PERFECTO GARCÍA REY	CABANA	45	2,31	10.936	3,67	3,25	413	AT
LUIS TATO GÓMEZ	TOURO	41	2,90	10.921	3,93	3,44	406	AT
FERREIRO SILVA S.C.	BOQUEIXÓN	53	2,06	10.875	3,66	3,25	430	AT
SAT PERILLA 1031 XUGA	SANTA COMBA	126	2,29	10.875	3,79	3,23	415	AT
LOURDES CEBEIRO TATO	BOQUEIXÓN	45	3,29	10.873	3,67	3,13	420	AT
SAT REGUEIRO BLANCO 1390	FRADES	199	2,33	10.863	4,18	3,23	422	2X
GANADERÍA RAMOS S.C.	VIMIANZO	125	2,58	10.862	4,23	3,36	400	2X
ANA M. <sup>a</sup> ABRALDES FERNÁNDEZ	BOQUEIXÓN	39	2,51	10.855	3,59	3,11	401	AT
MANUEL A. CANDAMIO FOLGAR	IRIXOA	140	2,45	10.853	3,58	3,24	396	AT
SAT CASA PEDREIRA	FRADES	62	2,29	10.852	3,99	3,22	484	AT
SAT RAMA ANDRADE	CORISTANCO	78	2,10	10.844	3,47	3,21	421	AT
HERMOSINDA MARTÍNEZ HERMIDA	VIMIANZO	22	2,09	10.841	3,87	3,21	474	AT
CASA XAQUINA S.C.	ARZÚA	46	2,30	10.832	2,13	3,24	408	AT
JOSÉ LUIS BARBAZÁN MAYO	BRIÓN	34	2,06	10.827	3,48	3,21	417	AT
JOSÉ M. FERNÁNDEZ GARCÍA	MONFERO	29	2,34	10.822	3,67	3,23	455	ROBOT
CASA MORAO S.C.	BOQUEIXÓN	38	2,58	10.816	3,37	3,11	435	AT
SAT FONTELAS 747	ARZÚA	78	2,08	10.809	3,38	3,10	425	AT
GANADERÍA RANCO S.C.	MAZARICOS	76	2,78	10.808	3,91	3,19	415	AT
GANADERÍA CÉLTIGOS S.L.	FRADES	96	2,32	10.806	3,77	3,12	440	AT
BARQUEIRO S.C.	MAZARICOS	44	1,70	10.804	2,48	3,22	424	AT
SAT SANTA LUCÍA	LOUSAME	95	2,36	10.797	3,65	3,28	412	AT
GONZÁLEZ IGLESIAS S.C.	TORDOIA	43	2,49	10.792	3,87	3,27	453	AT
CARLOS CALO BARBAZÁN	BRIÓN	46	2,74	10.791	3,33	3,33	432	AT
SAT FAMILIA MARTÍNEZ	VILASANTAR	255	2,34	10.790	3,89	3,32	405	2X
SAT GANADERÍA O SALGUEIRO	TORDOIA	71	2,32	10.788	3,41	3,31	436	2X
CARMEN PÉREZ ANTELO	SANTA COMBA	25	2,36	10.782	3,75	3,26	462	AT
FCO. FERNÁNDEZ CASTELO	DUMBRÍA	26	2,54	10.757	3,35	3,09	477	AT
BLANCA CAAMAÑO SILVA	MAZARICOS	29	2,28	10.754	3,69	3,23	443	AT
TUMBIADOIRO S.C.	TOQUES	31	2,55	10.745	3,00	3,40	422	3X
JOSÉ M. <sup>a</sup> BOGA DÍAZ	ORDES	32	2,38	10.744	3,83	3,13	425	AT
GANADERÍA CASA LORENZO S.C.	TRAZO	75	2,21	10.738	4,08	3,08	434	AT
PAN DE DUEI S.C.	ROIS	40	2,23	10.734	2,93	3,29	406	AT
ANTONIO VILLASENÍN APARICIO	ORDES	67	2,24	10.732	4,03	3,15	416	AT
M. <sup>a</sup> CARMEN PAZ LIÑARES	DUMBRÍA	16	2,38	10.720	3,34	3,02	456	AT

GANDERÍA	CONCELLO	N.º LACT.	MEDIA PARTOS	LEITE	% G	% P	IPP	CONTROL
MARCOS A. TORRADO MOURELLE	CABANA	75	2,52	10.717	3,56	3,29	431	AT
PAUXIÑAS S.C.	ZAS	58	2,43	10.712	4,00	3,34	411	AT
MANUEL GARCÍA CAMBÓN	LARACHA	15	1,80	10.701	3,09	3,10	425	AT
GANDEIRÍA PENA S.C.	TORDOIA	82	2,02	10.698	3,58	3,26	378	AT
CÉLTIGOS, SOC. COOP. GAL.	SANTA COMBA	132	1,94	10.686	3,75	3,24	408	AT
SAT SAN XULIÁN 1003 XUGA	SOBRADO	180	2,19	10.685	4,60	3,26	408	AT
FINCA TARREO S.L.	BOQUEIXÓN	181	2,73	10.679	3,70	3,11	433	AT
GANADERÍA O VINCULEIRO S.C.	MUXÍA	143	2,26	10.678	3,41	3,19	413	AT
PABLO DEvesa REGUEIRO	BOQUEIXÓN	41	2,07	10.672	3,20	3,31	424	AT
MARÍA ARIAS RIAL	SANTA COMBA	64	2,08	10.670	3,88	3,10	391	AT
SAT GANADERÍA RÚA 972	BOIMORTO	62	2,61	10.663	3,26	3,20	410	AT
NILO COSTOYA VÁZQUEZ	MELIDE	134	2,46	10.661	2,50	3,49	405	AT
SAT DE ALBORES 4261	MAZARICOS	96	2,26	10.657	3,57	3,22	428	AT
FINCA COSTADAL S.C.	NEGREIRA	35	2,63	10.652	3,55	3,35	415	AT
GRANXA DE FELIPE S.C.	CARBALLO	52	2,08	10.651	3,75	3,28	417	AT
GANADERÍA ABELLEIRA S.C.	MUXÍA	46	2,24	10.648	3,59	3,17	419	AT
M.ª ESTHER PICO TOJEIRO	MONFERO	18	3,17	10.643	3,38	3,23	462	AT
GANADERÍA JESUSA S.C.	SANTA COMBA	42	2,26	10.643	3,52	3,20	503	AT
UGASMA S. COOP. GALEGA	BOIMORTO	229	2,27	10.643	4,06	3,24	465	2X
VILLARGRILLE S.C.	MAZARICOS	57	2,25	10.642	3,58	3,18	441	AT
GANADERÍA GAIOLO S.C.	MAZARICOS	40	2,90	10.641	3,40	3,26	430	AT
GAN. DO CAMPO SAT 975	TRAZO	208	2,33	10.636	4,49	3,27	419	2X
MANUEL SALGUEIROS IGLESIAS	ROIS	54	2,70	10.633	4,03	3,23	451	AT
GANADERÍA A ARMADA S.C.	NEGREIRA	86	2,26	10.626	3,91	3,27	431	AT
JUAN CARLOS DÍAZ SANMARTÍN	IRIXOIA	53	2,68	10.620	3,59	3,31	405	2X
SABINO DOMÍNGUEZ LÓPEZ	MAZARICOS	70	2,40	10.613	3,94	3,13	440	2X
GANADERÍA O RUBIO S.C.	SANTA COMBA	122	2,52	10.602	3,83	3,21	412	AT
MARTIROSA S.C.	BRIÓN	82	2,27	10.597	4,00	3,26	392	AT
FINCA BERMUI S.C.	MESÍA	91	2,41	10.586	3,71	3,17	395	AT
CASIANO S.C.	OUTES	40	2,55	10.584	3,67	3,21	416	AT
JOSÉ VEIRAS VEIRAS	ORDES	19	1,74	10.582	2,97	3,19	389	AT
GANDEIRÍA A PRADEIRA S.C.	CARBALLO	78	2,41	10.582	3,80	3,23	411	AT
PEBEGASA S.C.	BRIÓN	44	2,36	10.580	3,43	3,28	433	AT
M.C. SUÁREZ SUÁREZ Y OTRO	BRIÓN	32	1,97	10.577	3,59	3,21	386	AT
CASA FERNANDO SAT 1122	TRAZO	156	2,33	10.572	3,81	3,19	401	2X

GANDERÍA	CONCELLO	N.º LACT.	MEDIA PARTOS	LEITE	% G	% P	IPP	CONTROL
GANDERÍA RAMAS S.C.	TRAZO	55	2,78	10.570	4,08	3,29	413	2X
SÁNCHEZ Y BOGA S.C.	FRADES	63	2,14	10.559	3,71	3,25	430	AT
A ROUBADA S.C.	TRAZO	65	2,55	10.557	3,42	3,30	445	AT
CERDEIRAS S.C.	TOURO	44	2,55	10.553	3,88	3,22	404	AT
GANDERÍA CARPINTEIRO S.C.	A BAÑA	37	2,16	10.549	3,77	3,24	455	AT
SAT OS AGROS	SANTA COMBA	129	2,57	10.543	3,74	3,29	417	AT
MIGUEL SALGADO GAREA	SANTISO	41	2,24	10.539	3,24	3,10	427	AT
SAT PENA-BAMELA 931 XUGA	TOURO	104	2,03	10.533	3,83	3,26	460	AT
SAT FINCA EL PILAR 868	CESURAS	145	2,20	10.528	3,92	3,14	455	2X
CESARES HOLSTEIN S.C.	LOUSAME	45	2,53	10.527	3,59	3,08	422	AT
JUAN CARDELLE PEREIRO	BOIMORTO	25	1,48	10.526	3,64	3,25	393	AT
GANADERÍA SAN ISIDRO S.C.	MUXÍA	58	2,16	10.522	3,49	3,26	421	AT
SAT A MELLA 1068 XUGA	ARZÚA	64	2,16	10.517	3,63	3,28	429	AT
SAT PESADOIRA	NEGREIRA	183	2,69	10.515	4,55	3,15	428	AT
ALFONSÍN NEO S.C.	ROIS	80	2,54	10.513	3,84	3,22	418	AT
M.ª CARMEN PORCA VIDAL	IRIXOA	30	2,40	10.509	2,66	3,34	421	AT
SAT AGRA LÓPEZ DE SANTISO	SANTISO	94	2,21	10.507	4,34	3,19	425	AT
SAT LANDEIRA ERMIDA	A BAÑA	80	2,25	10.504	3,90	3,25	421	AT
AGRO SALGADO S.C.	TRAZO	81	2,17	10.502	4,29	3,13	450	AT
SAT A CAMPA 1028 XUGA	CURTIS	152	2,05	10.500	3,90	3,28	404	2X
M.ª JOSÉ LEMA LEMA	VIMIANZO	64	2,45	10.498	4,31	3,29	447	2X
SAT BUSTO-CORZÓN	MAZARICOS	238	2,48	10.498	3,72	3,21	419	AT
GRANXA ROMERO S.C.	VAL DO DUBRA	32	2,19	10.497	3,55	3,26	391	AT
SAT XUANEIRO 980 XUGA	A BAÑA	77	2,19	10.489	3,93	3,35	423	2X
FERNANDO NAVEIRAS ARDAO	A CAPELA	24	2,00	10.474	3,61	3,28	449	AT
GAVIEIRO ASOREY S.C.	ARZÚA	13	2,00	10.473	3,51	3,16	487	2X
CONSTANTINO VÁZQUEZ PÉREZ	MIÑO	31	2,13	10.470	3,49	3,38	458	2X
GANADERÍA RIVAS FERNÁNDEZ	MESÍA	49	2,06	10.464	3,70	3,19	410	AT
GANDEIRÍA MATO DE ARRIBA	MESÍA	23	2,35	10.463	3,47	3,15	403	AT
JESÚS SOUTO VAAMONDE	ARZÚA	32	2,56	10.459	3,65	3,04	434	AT
FRANCISCO CARTEMIL CAL	PADERNE	37	2,27	10.456	2,25	3,36	416	AT
MANUEL R. NIETO ABELENDIA	VAL DO DUBRA	26	2,23	10.451	3,62	3,28	418	AT
CASA DUBRA S.C.	BRIÓN	68	2,44	10.446	2,70	3,39	412	AT
CARMEN PULLEIRO MOSQUERA	TORDOIA	40	2,10	10.445	3,35	3,15	406	AT
MANUELA MOLEDO CARBALLO	MAZARICOS	78	2,23	10.440	3,56	3,09	427	AT



GANDERÍA	CONCELLO	N.º LACT.	MEDIA PARTOS	LEITE	% G	% P	IPP	CONTROL
JESÚS ESPASANDÍN LOIS	SANTA COMBA	78	2,37	10.427	3,17	3,26	413	AT
SERGIO SÁNCHEZ SÁNCHEZ	CURTIS	56	1,71	10.419	3,25	3,29	449	AT
EUGENIO MONTERO VALIÑO	TOURO	39	2,59	10.414	3,68	3,21	509	2X
M.ª CARMEN YÁÑEZ FURELOS	ARZÚA	49	2,35	10.408	3,56	3,06	442	AT
M.ª CARMEN GERMIL PAZOS	VAL DO DUBRA	34	2,12	10.404	3,78	3,30	391	AT
SAT O CASAL-VILAR 921	TOURO	193	2,26	10.397	3,87	3,12	417	3X
GANDEIRÍA XAN BLANCO S.C.	VAL DO DUBRA	58	2,22	10.396	3,80	3,31	445	AT
AGROCIUCENDE S.C.	BOIMORTO	71	1,92	10.395	3,95	3,28	393	AT
GANADERÍA GARCÍA BARDAIO	PONTECESO	88	2,34	10.394	3,57	3,12	399	AT
GRANXA SAN ANDRÉS S.C.	MAZARICOS	53	2,25	10.390	3,07	3,28	408	AT
O CHUCO S.C.	A BAÑA	77	2,35	10.384	3,69	3,26	405	2X
MARAZON S.C.	VIMIANZO	71	2,30	10.381	3,84	3,22	447	AT
JOSÉ M.ª EIRÍS PONTE	CARBALLO	90	2,06	10.377	3,94	3,13	452	AT
CASTRO S.C.	CABANA	40	2,43	10.373	3,69	3,36	415	AT
GANADERÍA CALO S.C.	VIMIANZO	44	2,11	10.371	4,20	3,20	418	AT
MANUEL MOSQUERA MOSQUERA	MESÍA	31	2,65	10.362	3,93	3,33	432	AT
AGRO DAFONTE S.C.	TRAZO	82	2,35	10.362	3,33	3,31	431	AT
OVIDIO FERNÁNDEZ QUINTÁNS	DUMBRÍA	56	2,63	10.360	3,41	3,12	413	AT
GANADERÍA CASTRO FERNÁNDEZ	ARZÚA	35	2,03	10.359	3,35	3,32	423	ROBOT
GANADERÍA CASBLANCO S.C.	SANTA COMBA	79	2,43	10.359	3,83	3,26	437	AT
JOSÉ ÁLVARO AÑÓN SONEIRA	PONTECESO	88	2,11	10.353	3,58	3,32	473	AT
EXP. AG. RÍOS RGUEZ. A COSTA	CERCEDA	39	1,69	10.351	4,09	3,17	479	AT
GANADERÍA BENITA S.C.	MAZARICOS	65	2,15	10.347	3,59	3,21	412	AT
PILAR MARIÑO CAJADE	SANTIAGO	64	1,98	10.346	4,05	3,22	419	2X
JESÚS BARREIRO BLANCO	ROIS	63	2,51	10.343	2,87	3,08	415	AT
CARREIRA DE ABELEIRAS S.C.	MAZARICOS	59	2,42	10.341	3,35	3,23	413	AT
GANADERÍA O SEVILLANO S.C.	MAZARICOS	23	2,13	10.339	3,39	3,07	390	AT
GANADERÍA OUBEL SL	TOURO	48	2,13	10.337	3,44	3,20	502	AT
ALEJANDRO FORJÁN TOMÉ	BRIÓN	24	2,21	10.336	3,45	3,17	445	AT
GANDEIRÍA TILLEIRA S.C.	MESÍA	79	2,24	10.331	3,49	3,14	406	AT
GRANXA TATO BRAVO S.C.	TOURO	56	2,71	10.329	4,02	3,16	467	AT
JOSÉ IGLESIAS RODRÍGUEZ	BOQUEIXÓN	55	2,05	10.323	3,87	3,28	401	AT
SAT PRADO PICADO	CURTIS	145	2,45	10.322	3,01	3,23	391	AT
GANADERÍA FDEZ. MOSQUERA	TOURO	39	2,31	10.316	3,64	3,05	406	AT
JORGE MÍGUEZ PRADO	SANTIAGO	68	1,78	10.316	3,71	3,18	419	2X



GANDERÍA	CONCELLO	N.º LACT.	MEDIA PARTOS	LEITE	% G	% P	IPP	CONTROL
JOSÉ SAMPEDRO GANDARELA	BRIÓN	47	2,19	10.312	4,16	3,19	432	AT
JESÚS BLANCO BLANCO	VAL DO DUBRA	23	1,96	10.310	3,70	3,05	463	2X
CASA ALONSO S.C.	O PINO	29	2,34	10.309	3,63	3,18	421	AT
SAT GANDEIRÍA CASAIS	CABANA	61	1,93	10.304	3,54	3,47	375	AT
GANADERÍA MARTÍNEZ S.C.	ZAS	106	2,08	10.302	3,59	3,31	416	2X
ABELEDOS S.C.	CURTIS	94	2,46	10.301	3,65	3,23	458	AT
GANADERÍA FRUZO S.C.	ARZÚA	41	2,54	10.299	4,03	3,19	411	AT
OS AGROS DE FRIEIRO S.C.	SANTA COMBA	67	2,09	10.296	3,63	3,17	404	AT
SAT GAN. VILA DE SANTAIA	CURTIS	115	2,06	10.287	3,71	3,38	455	AT
GANADERÍA CAPOTE S.C.	VIMIANZO	49	2,67	10.284	4,00	3,20	408	AT
MANUEL QUINTEIRO MIÑONES	VIMIANZO	55	2,04	10.284	3,40	3,10	399	2X
GRANXA RIVEIRO S.C.	VIMIANZO	76	2,54	10.278	3,25	3,20	426	AT
FINCA A CHEDA S.L.	FRADES	128	2,77	10.277	4,06	3,14	408	AT
GANDEIRÍA VENTURA S.C.	FRADES	78	2,54	10.274	3,90	3,34	438	AT
GRANXA CASA DE BELLO S.C.	MESÍA	45	1,96	10.273	4,05	3,52	418	AT
ÁNGEL MOURELLE S.C.	CORISTANCO	81	2,52	10.265	3,22	3,26	436	AT
GANADERÍA CASTRO BUXÍA SAT	TRAZO	83	2,45	10.260	3,91	3,34	403	AT
GANADERÍA NOVIO S.C.	MAZARICOS	66	2,59	10.253	3,86	3,26	406	AT
GANADERÍA O ZAPATEIRO S.C.	ARZÚA	41	2,12	10.252	3,63	3,18	423	AT
CAMPO DE LUCÍN S.C.	DUMBRÍA	95	2,86	10.249	4,04	3,14	410	AT
GANDEIRÍA LISTE REY S.C.	TRAZO	115	2,30	10.246	4,31	3,06	427	AT
SAAMIL S.C.	TOQUES	29	2,31	10.244	3,08	3,37	400	AT
PARÍS NOVIO S.C.	MAZARICOS	32	1,97	10.233	3,64	3,28	434	AT
CAMPOGRANDE-A PENA S.C.	NEGREIRA	68	2,53	10.232	3,91	3,19	411	AT
OS CORRALIÑOS S.C.G.	MUXÍA	185	2,24	10.226	3,54	3,24	428	AT
GANADERÍA MOSCOSO S.C.	TRAZO	48	2,31	10.224	3,26	3,23	431	AT
NELO S.C.	LARACHA	45	2,40	10.207	2,78	3,27	424	AT
GANADERÍA BALOCAS S.C.	SANTISO	15	3,27	10.204	3,46	3,11	434	AT
JESÚS CAMBA SANTOS	ARZÚA	15	3,73	10.202	3,62	3,06	441	AT
JOSÉ M.ª FUENTES LENS	NEGREIRA	27	2,11	10.201	4,92	3,21	390	AT
ANTELO ABELEIROAS S.C.	MAZARICOS	43	1,72	10.201	3,74	3,27	414	AT
MARAÑÓN S.C.	NEGREIRA	70	2,57	10.190	4,52	3,28	457	AT
GANADERÍA PONTE BOADO S.L.	BOIMORTO	78	2,28	10.183	3,66	3,34	444	AT
GANADERÍA CAMBA S.C.	ARZÚA	42	2,12	10.168	3,94	3,28	442	AT
GANADERÍA SERRAMOS S.C.	SANTA COMBA	83	2,45	10.165	3,54	3,18	398	AT

GANDERÍA	CONCELLO	N.º LACT.	MEDIA PARTOS	LEITE	% G	% P	IPP	CONTROL
MARIO OTERO PIÑEIRO	SANTIAGO	61	2,52	10.162	3,68	3,13	446	2X
GANDEIRÍA CARPINTEIRO S.C	CURTIS	34	2,62	10.149	3,40	3,22	454	AT
ELISEO CEBREIRO PAZ	SAN SADURNIÑO	118	2,58	10.148	3,37	3,07	458	AT
INÉS FERNÁNDEZ ÁLVAREZ	TOURO	30	2,17	10.147	3,71	3,24	461	AT
JUANA PICO LAMAS	MONFERO	24	2,46	10.142	3,22	3,22	457	AT
ISOLINA CALVO LAGO	MAZARICOS	31	2,61	10.142	3,67	3,22	438	AT
GANDEIRÍA ANSELMO S.C.	MAZARICOS	89	2,07	10.142	3,53	3,18	382	AT
JOSÉ A. SÁNCHEZ RECOUSO	MESÍA	39	2,54	10.141	4,08	3,11	473	AT
JESÚS MARIÑO GONZÁLEZ	SANTIAGO	44	2,07	10.141	3,41	3,19	452	AT
SAT CASA RAÑA	ORDES	52	1,92	10.135	3,98	3,21	428	AT
SAT FINCA MARIÑO 1108	TRAZO	205	2,11	10.133	4,69	3,36	471	2X
ROSA VIDAL RIVAS	LOUSAME	66	2,79	10.115	3,61	3,32	412	AT
S.C. BOUZAS REGUEIRO	TORDOIA	40	2,40	10.110	3,27	3,26	415	AT
PABLO FREITA ALVITE	NEGREIRA	37	2,43	10.104	3,71	3,28	468	AT
GRANXA RIVERA S.C.	ARANGA	145	2,12	10.104	4,13	3,22	422	AT
XENDRE S.C.	OROSO	81	2,06	10.103	3,25	3,16	423	AT
DICTINO PALLAS QUEIJO Y OTROS	LARACHA	67	2,10	10.099	2,96	3,30	437	2X
GANDEIRÍA O VILAR S.C.	ARANGA	54	2,15	10.091	3,30	3,21	436	2X
SAT REGUEIRO PICÓN 1135	CERCEDA	166	2,48	10.090	2,48	3,36	425	AT
CASEIRO S.C.	A BAÑA	51	2,14	10.089	3,52	3,33	393	AT
DENYO S.A.	ARZÚA	156	2,12	10.089	3,48	3,29	425	AT
MERCEDES LEMA RODRÍGUEZ	MUXÍA	44	2,41	10.088	3,70	3,21	444	AT
SAT PUMARIÑO	FRADES	186	2,23	10.088	3,86	3,40	429	AT
SAT ESTRELLA DE NOGAREDO	BOIMORTO	69	2,22	10.084	3,66	3,25	394	AT
DOLORES TORRADO BUSTO	VIMIANZO	25	2,48	10.081	3,18	3,20	446	AT
ALEJANDRO CARRILLO FERNÁNDEZ	OROSO	31	2,94	10.078	3,73	3,18	447	AT
M.ª JOSÉ GARCÍA QUINTELA	ARZÚA	22	2,91	10.077	3,69	3,06	472	AT
MARTÍNEZ Y LISTE S.C.	ORDES	83	2,34	10.077	4,38	3,26	418	AT
CARMEN ANEIROS RODRÍGUEZ	SAN SADURNIÑO	37	2,03	10.075	3,96	3,17	431	AT
SAT GASALLA 1134 XUGA	FRADES	73	2,56	10.067	4,02	3,15	427	AT
GANADERÍA PEREIRA Y ROMAR	MUXÍA	40	2,28	10.063	3,68	3,23	414	AT
GANDEIRÍA AQUILINO S.C.	MONFERO	31	2,61	10.062	3,71	3,33	455	AT
GANADERÍA O CRUCE S.C.	A BAÑA	60	2,07	10.062	3,61	3,18	408	AT
GANADERÍA AVANCAR S.C.	SANTA COMBA	30	1,73	10.057	3,43	3,28	492	AT
GANADERÍA LAGUIÑO S.C.	MUXÍA	49	2,29	10.054	3,19	3,25	441	AT

GANDERÍA	CONCELLO	N.º LACT.	MEDIA PARTOS	LEITE	% G	% P	IPP	CONTROL
GANADERÍA CASA DEGO S.C.	DUMBRÍA	97	2,43	10.044	4,11	3,17	433	AT
JOSÉ LINO RODRÍGUEZ SÁNCHEZ	MESÍA	46	2,15	10.034	3,61	3,03	423	AT
GANDEIRÍA CARRIL DO RETORNO	ARZÚA	52	2,13	10.034	3,72	3,24	402	AT
JOSÉ RAMÓN SENRA SENRA	MAZARICOS	15	2,33	10.033	3,72	3,15	474	AT
I. RIVAS C. - J.V. RIVAS S.C.	PADRÓN	72	2,39	10.033	3,84	3,38	395	AT
ANDRÉS PORTA LÓPEZ	A CAPELA	28	2,75	10.027	3,89	3,12	496	2X
AVELINO QUINTELA VARELA	SANTISO	28	1,86	10.022	3,19	3,13	486	AT
M.ª CARMEN ALONSO SALVADO	OROSO	15	3,07	10.021	3,74	3,17	457	AT
LANDEIRA S. COOP. G.	NEGREIRA	228	1,87	10.020	3,87	3,29	400	AT
GANDEIRÍA SIXTO S.C.	MONFERO	41	2,73	10.017	4,31	3,28	457	AT
CASA CASTRO S.C.	SOBRADO	91	2,38	10.014	2,75	3,28	406	AT
MERCEDES LEMA POSE	DUMBRÍA	50	2,06	10.008	4,26	3,26	448	AT
GANDERÍA ROQUE DE ALON S.C.	SANTA COMBA	83	2,64	10.008	4,18	3,14	468	AT
DOMINGO TUSET BALBIS	LARACHA	31	2,58	10.007	4,17	3,12	468	2X
GANDEIRÍA SAN CRISTOBO S.C.	CURTIS	58	2,36	10.005	3,05	3,16	448	AT
GAN.DIVINA REY E HIJO S.C.	MAZARICOS	51	1,96	9.991	4,08	3,20	392	AT
GANDERÍA FABEIRO S.C.	SANTA COMBA	61	2,61	9.981	4,34	3,29	415	AT
JAVIER GONZÁLEZ IGLESIAS	ARZÚA	19	3,21	9.980	3,09	3,03	414	AT
JOSÉ ANTONIO RODRÍGUEZ SOTO	DUMBRÍA	43	2,12	9.975	2,52	3,02	430	AT
ESTHER MARTÍNEZ GUILLERMES	ROIS	17	2,65	9.974	3,68	3,30	396	AT
GRANXA PORTO DA PENA S.C.	MOECHE	41	2,41	9.972	3,48	3,31	404	AT
RAPOSO S.C.	DUMBRÍA	62	2,27	9.970	3,55	3,17	433	AT
CRISTINA CORRAL CASTIÑEIRAS	CERCEDA	31	3,58	9.966	2,14	3,13	423	AT
GONZALO MARTÍNEZ CALVO	MUXÍA	38	2,11	9.965	2,45	3,26	431	AT
JOSEFINA LOJO CALO Y OTRO S.C.	ROIS	47	1,89	9.963	3,64	3,23	418	AT
GRANXA VIDUEIRA S.C.	ORTIGUEIRA	70	2,44	9.963	3,69	3,28	425	AT
JOSÉ JAVIER CARREIRA OROÑA	MAZARICOS	33	2,36	9.959	3,40	3,20	432	2X
SAT CASA DE XUANA 1217	NEGREIRA	48	2,40	9.955	4,34	3,22	476	AT
M.ª DOLORES CANAY CANAY	SANTA COMBA	35	2,29	9.943	3,37	3,12	443	AT
FRANCISCO ESPIÑEIRA PÉREZ	OZA DOS RÍOS	63	2,63	9.942	4,29	3,16	449	AT
M.ª JOSÉ BELLO VÁZQUEZ	MESÍA	80	2,74	9.939	3,76	3,19	422	AT
CASA EIRAS S.C.	O PINO	43	2,44	9.938	3,64	3,46	409	ROBOT
JOSÉ REGUEIRO PICÓN	ORDES	24	2,04	9.936	3,48	3,13	417	AT
SAT RAMOS ALVITE	MAZARICOS	69	2,52	9.929	3,41	3,19	408	AT
RAXADA S.C.	SANTA COMBA	41	2,10	9.920	3,41	3,22	428	AT

GANDERÍA	CONCELLO	N.º LACT.	MEDIA PARTOS	LEITE	% G	% P	IPP	CONTROL
MANUEL BARCA LANDEIRA	VAL DO DUBRA	43	2,30	9.917	3,40	3,13	416	AT
M.ª JESÚS AGUIAR FARALDO	FRADES	14	2,57	9.916	3,79	3,21	413	AT
GANADERÍA ATÁN Y CASAIS S.C.	DUMBRÍA	55	2,25	9.915	3,13	3,21	411	AT
A GRANXA DE VÁZQUEZ S.C.	O PINO	58	2,36	9.914	3,88	3,02	421	AT
JESÚS FRADE LÓPEZ	SANTISO	17	2,59	9.913	3,69	3,28	426	AT
LOURDES RODRÍGUEZ UZAL	FRADES	44	2,30	9.908	3,45	3,12	416	AT
OREIRO Y LADO S.C.	SANTA COMBA	71	2,73	9.907	3,61	3,22	421	AT
M.ª CARMEN COUCEIRO YÁÑEZ	IRIXOA	45	1,76	9.905	2,02	3,18	459	AT
FREIRE PÉREZ S.C.	ROIS	82	2,16	9.903	3,65	3,26	440	2X
PETEXO S.C.	ZAS	55	2,78	9.896	4,11	3,18	395	AT
SAT PRIVAR XUGA	SANTISO	57	2,30	9.891	3,56	3,23	434	AT
RIAL PÉREZ S.C.	A BAÑA	49	2,27	9.888	3,59	3,31	412	AT
GANDERÍA A FONTE S.C.	VAL DO DUBRA	46	2,28	9.887	3,83	3,27	428	AT
GANDEIRÍA MEIXIDE S.C.	FRADES	43	2,40	9.885	4,24	3,25	441	AT
PEDRAMAIOR S.C.	NEGREIRA	50	2,20	9.885	3,56	3,17	425	AT
JESÚS C. GARCÍA ÁLVAREZ	TOQUES	33	2,09	9.884	3,66	3,24	412	AT
FINCA A BAIUCA S.C.	FRADES	60	2,52	9.883	3,34	3,20	448	AT
GANDEIRÍA PORTUGUÉS S.C.	MAZARICOS	30	1,97	9.881	3,69	3,22	400	AT
JUAN LUIS GARCÍA LEMA	VIMIANZO	68	2,24	9.878	3,24	3,31	494	AT
M.ª CARMEN REY VIEITO	ZAS	82	2,57	9.877	4,16	3,32	403	AT
EMILIO LÓPEZ DÍAZ	ARANGA	53	2,04	9.875	4,83	3,29	426	AT
FINCA BASANTE S.C.	ROIS	57	2,54	9.873	3,40	3,26	422	AT
SAT GANADERÍA TAÑO I 1158	FRADES	130	2,17	9.870	4,39	3,30	434	AT
SAT REBORDIÑOS 852 XUGA	SOBRADO	93	2,68	9.869	4,05	3,12	407	AT
GANADERÍA ALBERTE S.C.	SANTA COMBA	50	2,40	9.851	3,34	3,19	396	AT
GANDEIRÍA LEDICIA S.C.	MESÍA	42	2,50	9.841	3,33	3,04	424	AT
GRANXA HURDEIRO S.C.	TOQUES	63	2,48	9.840	4,33	3,16	443	AT
GANADERÍA MAROÑAS S.C.	SANTA COMBA	75	2,31	9.833	3,31	3,26	421	AT
PERUCHO S.C.	DUMBRÍA	40	2,18	9.831	3,81	3,20	418	AT
GANDEIRÍA CASA QUINTO S.C.	ARANGA	51	2,16	9.830	3,19	3,25	397	AT
GANDEIRÍA O PRADO S.C.	A CAPELA	51	2,24	9.829	3,63	3,24	409	AT
SAT GANADERÍA INSUA 943	TOURO	51	2,12	9.829	3,61	3,21	474	AT
GANADERÍA CANTIÑO S.C.	VIMIANZO	36	1,94	9.828	3,40	3,11	379	AT
GANADERÍA CANEDA S.C.	TOURO	58	2,24	9.823	3,67	3,18	415	AT
O PAZO-PREVEDIÑOS SAT 956	TOURO	49	2,29	9.818	3,90	3,14	426	AT

GANDERÍA	CONCELLO	N.º LACT.	MEDIA PARTOS	LEITE	% G	% P	IPP	CONTROL
GRANXA VILARIÑO S.C.	MOECHE	35	2,14	9.817	3,50	3,29	405	AT
GANDERÍA O LAMEIRO S. COOP.	FRADES	86	2,24	9.817	4,14	3,08	462	AT
GANDEIRÍA ARMUCELA S.C.	CESURAS	110	2,85	9.813	3,96	3,27	407	AT
GANDEIRÍA CASA DA PENA S.C.	ARANGA	38	2,32	9.811	3,22	3,26	507	2X
GANDEIRÍA O MERO S.C.	CESURAS	49	2,00	9.806	3,90	3,16	445	AT
GANADERÍA LEMA POSE S.C.	VIMIANZO	43	2,49	9.803	3,73	3,16	419	AT
NOVOA CAO S.C.	FRADES	41	2,32	9.802	3,50	3,15	413	AT
CANTELAR S.C.	BRIÓN	25	2,48	9.780	2,81	3,22	375	AT
EXPLOTACIÓN CASA DO REI S.C.	SANTA COMBA	91	2,58	9.777	3,04	3,28	394	AT
JOSÉ MIGUEL ALVITE GALLARDO	MAZARICOS	52	1,81	9.775	3,56	3,22	439	AT
SOUTO FAO S.L.	TOURO	58	2,28	9.772	3,48	3,22	415	AT
M.ª JOSÉ VILLAVEVERDE GRELA	CERCEDA	18	2,56	9.771	3,90	3,06	424	AT
CONSUELO INGILDE CIVES	DUMBRÍA	31	2,10	9.762	3,60	3,24	442	AT
GANDEIRÍA BALADO S.C.	MIÑO	78	2,40	9.760	3,19	3,22	398	2X
SAT NARANXAL 1047 XUGA	BOIMORTO	42	2,74	9.754	3,89	3,10	420	AT
SAT GANADERÍA SÁNCHEZ	MESÍA	82	2,40	9.753	3,77	3,20	422	AT
JOSÉ ANTONIO RAMOS TORREIRA	SANTA COMBA	26	2,00	9.748	3,87	3,19	426	AT
JOSÉ MIGUEL BENDAÑA BELLO	TOURO	47	2,47	9.748	3,55	3,11	404	AT
FRANCISCO PAZOS CURRAIS	A BAÑA	46	2,41	9.747	4,14	3,08	424	AT
JOSÉ MANUEL REY LÓPEZ	TRAZO	50	2,68	9.741	3,41	3,18	410	AT
FCO. ALONSO S. Y OTRO S.C.	CARBALLO	35	2,23	9.740	2,83	3,14	484	2X
MOSTEIRO SOBRADO MONXES	SOBRADO	33	2,03	9.733	3,34	3,10	457	2X
ÁLVARO RODRÍGUEZ CASAL	BRIÓN	44	2,25	9.729	4,22	3,39	410	AT
LIÑARES SAT 932 XUGA	A BAÑA	69	2,20	9.729	3,96	3,31	438	ROBOT
SAT CALVO SEIJAS OINES	ARZÚA	81	2,02	9.728	5,17	3,20	413	AT
SAT SAN MARTÍN DE ARMENTAL	VILASANTAR	92	2,42	9.724	4,32	3,24	416	AT
M.ª CARMEN CASTRO VÁZQUEZ	MELIDE	47	2,45	9.715	3,00	3,25	401	AT
GANADERÍA IGLESIAS MÍGUEZ	TOURO	61	2,79	9.713	3,78	3,19	427	AT
CELIA M.ª MACEIRAS FERNÁNDEZ	DUBRÍA	65	2,38	9.701	3,38	3,13	421	AT
GANADERÍA CASA DO CAMPO	BETANZOS	55	2,11	9.697	3,58	3,32	409	AT
EMILIO VÁZQUEZ RODRÍGUEZ	CURTIS	25	2,88	9.695	3,44	3,15	396	AT
LOURDES POMBO CABANAS	SANTIAGO	45	2,76	9.692	3,50	3,17	401	AT
GANADERÍA DAMIÁN REGUEIRO	TRAZO	117	2,88	9.692	4,43	3,36	419	AT
MARCOS POSE SONEIRA	PONTECESO	23	2,17	9.689	3,60	3,13	494	AT
JOSÉ SANDE RODRÍGUEZ	MALPICA	16	2,31	9.688	3,70	3,15	414	2X

GANDERÍA	CONCELLO	N.º LACT.	MEDIA PARTOS	LEITE	% G	% P	IPP	CONTROL
GANDEIRÍA ABELLA S.C.	MONFERO	34	2,68	9.688	3,70	3,22	435	AT
OS BARRAS DE BAIXO S.C.	PONTECESO	39	2,31	9.687	2,79	3,26	522	AT
SOCIEDAD MARIANO S.C.	MAZARICOS	58	2,33	9.678	3,52	3,14	529	AT
ANTONIO CARREGAL OROIS	ARZÚA	31	2,42	9.672	3,92	3,22	422	AT
ANA M. <sup>a</sup> FDEZ. RODRÍGUEZ	SAN SADURNIÑO	13	2,54	9.671	3,37	3,15	393	AT
CASA SANTIAGO S.C.	MONFERO	36	2,81	9.668	3,18	3,12	435	AT
GRANDALONGA S. COOP. G.	NEGREIRA	109	2,42	9.666	4,07	3,30	411	AT
GANDEIRÍA FANDELO S.C.	ARANGA	57	2,28	9.661	3,32	3,28	468	3X
ÁNGEL GARCÍA SANDE	NEGREIRA	17	2,24	9.656	3,50	3,23	436	AT
SAT SAN ROQUE 1115 XUGA	LARACHA	72	2,25	9.651	4,46	3,25	450	AT
SAT CHAO MEZONZO 1189	VILASANTAR	150	2,20	9.647	4,58	3,32	415	2X
J. GENARO SANTOS VILARIÑO	CERCEDA	30	1,90	9.645	2,91	3,12	460	AT
GANDEIRÍA O BION S.C.	PADERNE	44	2,16	9.645	2,56	3,32	433	AT
O CASAL DE ZANFOGA S.C.	LARACHA	44	1,89	9.636	2,28	3,21	448	AT
GANDEIRÍA SEOANE S.C.	CURTIS	61	2,61	9.632	4,31	3,29	395	2X
PAN-NEO-IGLESIAS S.C.	ROIS	55	2,35	9.631	3,95	3,24	414	AT
GANDEIRÍA SILVESTRE S.C.	FRADES	87	2,44	9.625	3,64	3,21	412	AT
EIRA DAS MIMOSAS S.C.	NEGREIRA	35	2,20	9.617	4,20	3,13	403	AT
M. <sup>a</sup> CARMEN PÉREZ GARCÍA	ARZÚA	40	3,48	9.615	3,65	3,17	410	AT
MARGARITA MALANDA PRIETO	ZAS	33	2,09	9.607	3,72	3,22	421	AT
GANADERÍA CAAMAÑO VAL S.C.	MAZARICOS	32	2,63	9.605	3,55	3,20	435	AT
GANDEIRÍA OS CAMPOS S.C.	O PINO	40	2,55	9.605	3,84	3,28	417	AT
M. <sup>a</sup> DOLORES GARCÍA QUINTELA	O PINO	43	2,86	9.602	3,81	3,13	420	AT
JOSÉ MANUEL ANTELO PÉREZ	SANTA COMBA	46	2,11	9.602	3,65	3,26	380	AT
MANUEL NEO FOLGAR	ROIS	31	2,55	9.600	3,34	3,28	433	AT
MANUEL CASTRO SILVA	MESÍA	47	2,40	9.598	3,71	3,23	425	AT
M. <sup>a</sup> FIGENIA AGRA FERREIRO	NEGREIRA	12	2,08	9.593	4,04	3,24	430	AT
GANDEIRÍA ABELEIRA S.C.	MONFERO	21	2,10	9.592	2,53	3,11	438	AT
RITO S.C.	DUMBRÍA	41	2,17	9.589	3,73	3,25	405	AT
AGROFRADES S.L.	FRADES	62	2,08	9.588	3,94	3,19	390	AT
CASTRO NOYA S.C.	TRAZO	70	2,49	9.588	3,94	3,19	443	AT
GANDERÍA CASA DO FERREIRO	SANTA COMBA	90	2,77	9.587	3,98	3,21	415	AT
GANDEIRÍA BARRAL S.C.	ARZÚA	43	2,86	9.584	3,43	3,17	412	AT
MARÍA BELLO RAÑA	CERCEDA	30	2,70	9.583	3,44	3,32	458	AT
VICENTE VARELA GONZÁLEZ	MONFERO	30	2,10	9.583	3,64	3,36	477	AT

GANDERÍA	CONCELLO	N.º LACT.	MEDIA PARTOS	LEITE	% G	% P	IPP	CONTROL
ANTONIO GÓMEZ CANELO	CURTIS	34	3,03	9.581	3,35	3,19	430	AT
GANDERÍA REY HERMIDA S.C.	NEGREIRA	57	2,35	9.571	3,67	3,40	421	AT
JUAN MANUEL POSE NIETO	TRAZO	24	2,13	9.569	3,32	3,30	422	2X
GERARDO CANABAL VÁZQUEZ	BOQUEIXÓN	47	2,62	9.567	3,95	3,07	415	AT
RAFAEL MARTÍNEZ PAZ	MONFERO	27	2,89	9.560	3,34	3,19	424	AT
GANDEIRÍA LAMADO S.C.	TORDOIA	37	2,38	9.558	4,11	3,23	410	AT
JUAN JOSÉ VARELA CORRAL	VILASANTAR	37	2,19	9.558	3,78	3,42	449	AT
RAMÓN BALADO RODRÍGUEZ	O PINO	43	2,21	9.558	3,55	3,32	383	AT
ANTONIO PUMAR GARCÍA	VAL DO DUBRA	58	2,14	9.552	4,10	3,27	388	2X
GIANCE BOULLÓN S.C.	LOUSAME	28	2,86	9.550	3,55	3,10	403	AT
A CARPACEIRA DE CAMPOS S.C.	MELIDE	63	2,24	9.550	4,51	3,08	417	AT
JOSEFA SANDE FORMOSO	DUMBRÍA	45	1,91	9.548	4,13	3,28	434	AT
MANUEL C. FARIÑA DUBRA	BRIÓN	66	1,92	9.545	3,68	3,22	448	AT
ANA MARIÑO FREIRE	NEGREIRA	14	2,00	9.543	3,92	3,30	428	AT
YUDES-MERCEDES BEADE NIETO	ROIS	42	2,62	9.541	2,94	3,06	410	AT
SAT SANTA CRUZ 779 XUGA	MELIDE	51	1,96	9.540	2,67	3,19	444	AT
GANDEIRÍA CASANOVA S.C.	FRADES	36	1,94	9.532	3,61	3,06	416	AT
HNOS. CORTIÑAS CAJARAVILLE	PADRÓN	61	1,74	9.526	3,55	3,23	409	AT
GANADERÍA PONTE DOS CARROS	SANTA COMBA	40	2,18	9.525	3,33	3,20	457	AT
SAT AUGASANTAS 1357 XUGA	FRADES	317	2,86	9.524	3,85	3,25	453	AT
AGUSTÍN CANEDO GANTES	LARACHA	18	2,56	9.522	3,81	3,09	445	AT
OLIVA ABELENDA REINO	CARBALLO	42	2,50	9.519	3,57	3,05	429	AT
SOUTO RIVEIRA S.C.	TOURO	42	2,24	9.515	3,79	3,32	425	AT
SAT CARRELAS	MAZARICOS	38	1,66	9.512	3,26	3,15	458	AT
SAT LEIXA 2 N.º 908 XUGA	FERROL	38	1,76	9.500	3,78	3,31	453	2X
DOLORES CANCELA TEIJEIRO	SANTA COMBA	29	3,10	9.498	3,77	3,08	449	AT
GANDEIRÍA MARELO S.C.	SOBRADO	40	2,23	9.498	2,50	3,22	386	AT
GANADERÍA ARES GIL S.C.	SANTA COMBA	44	2,25	9.496	3,79	3,21	407	AT
JUAN MANUEL SUÁREZ CARBALLO	CABANAS	24	2,50	9.492	3,54	3,00	446	AT
RAMOS LAGE S.C.	CORISTANCO	52	2,81	9.488	2,87	3,33	427	AT
GANADERÍA O CAMPELO S.C.	BOIMORTO	61	2,07	9.488	4,12	3,18	433	AT
GANADERÍA CARPIO S.C.	TORDOIA	52	2,15	9.478	3,31	3,20	473	AT
M.ª ISABEL COTELO AMADO	CABANA	38	2,50	9.476	3,96	3,49	391	AT
JOSÉ LANDEIRA PENA	TORDOIA	74	2,53	9.463	4,40	3,23	415	AT
EXPLOT. CASA DOMÍNGUEZ S.C.	TORDOIA	61	2,39	9.462	4,08	3,20	469	2X



GANDERÍA	CONCELLO	N.º LACT.	MEDIA PARTOS	LEITE	% G	% P	IPP	CONTROL
EXPLOTACIÓN A FIEITEIRA S.C.	MESÍA	82	2,29	9.461	3,49	3,19	428	ROBOT
IGLESIAS Y MOURO S.C.	SANTA COMBA	50	2,14	9.459	3,57	3,34	408	AT
AGRÍCOLA DEL CAMINO S.L.	O PINO	31	2,19	9.456	3,37	3,20	480	AT
GANDEIRÍA RAÑO S.C.	CERDIDO	43	2,79	9.454	3,62	3,09	465	AT
GANDERÍA BATALLA S.C.	ROIS	105	2,06	9.445	3,74	3,38	408	AT
GANDERÍA LÓPEZ ABELLA S.C.	CURTIS	33	2,82	9.442	3,81	3,27	441	AT
ARRESCALVO S.C.	CURTIS	21	2,86	9.441	2,39	3,38	412	AT
GANADERÍA SEBASTIÁN S.C.	IRIXOA	89	2,36	9.432	4,92	3,21	415	2X
GANADERIA BALADO DONO S.C.	FRADES	39	1,82	9.431	4,35	3,31	450	AT
GANDERIA MALEIRO S.C.	SANTA COMBA	94	2,38	9.424	3,58	3,28	411	AT
RAÚL PÉREZ PORTO	IRIXOA	26	1,88	9.420	2,85	3,40	428	AT
GANDEIRÍA CASA CAMIÑO S.C.	MONFERO	41	2,15	9.420	3,04	3,15	429	2X
CAINZADAS S.C.	VIMIANZO	48	2,06	9.419	3,57	3,36	393	2X
MANUEL A. MAHÍA CORREDOIRAS	OZA DOS RÍOS	23	2,17	9.416	3,32	3,18	411	AT
GANADERÍA CAPELO S.C.	SANTA COMBA	84	2,40	9.416	3,90	3,34	445	AT
ANA ISABEL FERNÁNDEZ GIL	ARZÚA	17	1,82	9.415	3,45	3,12	422	AT
M.ª PILAR CARNOTA FERNÁNDEZ	FRADES	53	2,06	9.412	3,39	3,17	338	AT
GANADERÍA CASAS S.C.	CARBALLO	74	2,14	9.412	3,64	3,30	416	AT
GANADERÍA XESTEIRO S.C.	ZAS	87	2,30	9.409	2,54	3,22	403	AT
SAT OUTEIRO-FRADES 942	FRADES	113	2,17	9.406	3,87	3,23	412	AT
YOLANDA VÁZQUEZ VÁZQUEZ	SANTISO	29	1,93	9.398	3,54	3,13	427	AT
ALFREDO RIAL FERNÁNDEZ	SANTISO	13	2,85	9.392	3,33	3,07	385	AT
GRANXA PORCAR S.C.	A CAPELA	24	2,38	9.392	3,78	3,14	463	AT
GANADERÍA VILLAVERDE Y FDEZ.	ORDES	27	1,48	9.391	2,86	3,11	379	AT
RIAL Y GONZÁLEZ S.C.	MAZARICOS	52	2,06	9.390	3,57	3,32	397	AT
SECUNDINO MÍGUEZ GARCÍA	BRIÓN	43	2,63	9.389	3,51	3,30	409	AT
JOSÉ CASTRO CASTRO	MALPICA	54	2,65	9.383	3,39	3,15	412	AT
JOSÉ RAMÓN SAMPEDRO VEIGA	ROIS	49	2,55	9.382	3,39	3,25	415	AT
RAMON VAAMONDE REY	ARZÚA	63	2,62	9.382	4,32	3,24	429	AT
LIÑEIRA GARCÍA S.C.	BOIMORTO	47	1,94	9.374	3,08	3,23	467	AT
MOAR IGLESIAS SAT	TRAZO	65	2,32	9.373	4,54	3,22	474	AT
JESÚS VALIÑO SÁNCHEZ	ARZÚA	16	2,31	9.372	3,50	3,12	413	AT
GRANXA OTERO E SUÁREZ S.C.	MAZARICOS	47	2,28	9.372	3,74	3,24	412	AT
EFRÉN CANOSA LAGO	VIMIANZO	43	2,72	9.370	3,90	3,28	439	2X
MANACIVES S.C.	SANTA COMBA	32	3,13	9.368	3,58	3,14	419	AT



GANDERÍA	CONCELLO	N.º LACT.	MEDIA PARTOS	LEITE	% G	% P	IPP	CONTROL
ENTREAUGAS S.C.	CURTIS	24	3,00	9.367	3,47	3,22	430	AT
MÓNICA PARDO BUJÁN	BOIMORTO	42	2,14	9.363	3,69	3,28	398	AT
J. CARLOS CACHARRÓN SOUTO	BOIMORTO	31	3,19	9.357	3,59	3,14	435	AT
GANDERÍA BARILONGO S.C.	SANTA COMBA	52	1,94	9.357	3,61	3,26	431	AT
MANUEL MIRAZ DÍAZ	CURTIS	28	2,18	9.339	3,02	3,26	463	2X
EUGENIO FERNÁNDEZ GARCÍA	ARZÚA	24	3,63	9.338	3,84	3,16	468	AT
MANUEL PAZOS AMEIJERAS	SANTA COMBA	56	2,52	9.332	3,55	3,31	425	AT
CELIA PICALLO LEMA	VAL DO DUBRA	30	1,80	9.329	3,86	3,36	411	AT
GANDERÍA MARTÍNEZ CAPELO	MAZARICOS	39	2,23	9.328	3,75	3,39	426	AT
GANDERÍA INSUA S.C.	MAZARICOS	29	2,45	9.326	3,74	3,36	399	AT
BRAÑA SALGUEIRO SAT	MAZARICOS	72	2,50	9.322	3,86	3,22	414	AT
MARZOA Y RUIZ S.C.	MESÍA	67	2,67	9.310	3,59	3,18	438	AT
DOLORES IGLESIAS BARREIRO	VAL DO DUBRA	19	2,68	9.306	3,49	3,01	401	AT
JOSÉ LUIS SUÁREZ DOVAL	VIMIANZO	40	2,63	9.306	4,40	3,21	394	AT
GANADERÍA VÁZQUEZ-NOYA S.C.	TRAZO	35	2,37	9.300	3,84	3,35	481	AT
M.E.P. SONEIRA S.C.	PONTECESO	42	2,69	9.299	3,53	3,21	426	AT
GANDARÍA A VALGA S.C.	MESÍA	26	2,46	9.295	3,81	3,05	448	AT
SAT MOGO 1143 XUGA	VEDRA	43	2,30	9.293	3,87	3,19	416	AT
JOSÉ MORUJA GAGO	TOURO	35	2,20	9.285	4,02	3,41	445	AT
GANADERÍA ALMA S.C.	ROIS	22	2,73	9.283	3,36	3,31	398	AT
PILAR LOPEZ BLANCO	FRADES	29	2,86	9.276	3,69	3,08	413	AT
MANUEL ANDRADE GARCÍA	TRAZO	41	2,39	9.264	3,45	3,18	451	2X
GANDEIRÍA A CARBALLA S.C.	MESÍA	31	2,42	9.262	3,80	3,22	430	2X
SAT G. FRANQUEIRO PAPUCÍN	FRADES	61	2,31	9.252	3,77	3,23	429	AT
FÉLIX MARTÍNEZ PÉREZ	CURTIS	36	2,81	9.251	3,43	3,18	506	AT
LUIS VÁZQUEZ REY	MELIDE	38	2,87	9.247	4,50	3,03	483	AT
ÁNGEL CAGIAO PURRIÑOS	PADERNE	82	2,24	9.246	3,52	3,27	442	AT
GANADERÍA LIRES S.C.	SANTA COMBA	22	2,41	9.244	3,56	3,03	459	AT
GANDEIRÍA CASA DO CAMPO	CURTIS	25	2,72	9.237	3,22	3,32	475	AT
GANADERÍA TOBA S.C.	MUXÍA	38	2,32	9.229	3,76	3,23	445	AT
RAMÓN SOUTO MARTÍNEZ	O PINO	64	2,08	9.218	3,89	3,25	437	AT
G. RODRÍGUEZ SAT 952 XUGA	FRADES	75	2,63	9.215	4,19	3,16	459	AT
ANTONIA SÁNCHEZ RICO	CESURAS	31	2,29	9.209	3,53	3,06	436	AT
M.ª CARMEN BLANCO LEMA	MUXÍA	30	2,00	9.207	2,85	3,31	390	AT
MANUEL CALVELO CAPELO	NEGREIRA	35	2,31	9.204	3,77	3,08	415	AT

GANDERÍA	CONCELLO	N.º LACT.	MEDIA PARTOS	LEITE	% G	% P	IPP	CONTROL
JESÚS CARRILLO POSE	PONTECESO	26	3,23	9.191	3,78	3,18	426	AT
GANADERÍA CASA PARDO S.C.	MAZARICOS	27	2,30	9.190	3,84	3,19	304	AT
MANUEL SANTOS PÉREZ	ZAS	44	2,23	9.183	3,52	3,17	427	AT
FRANCISCO PÉREZ OROÑA	SANTA COMBA	58	2,43	9.183	4,45	3,22	431	AT
M.ª CARMEN NOVO COTELO	PONTECESO	30	2,53	9.179	3,72	3,23	420	AT
CANCELA S.C.	TORDOIA	31	2,42	9.176	3,75	3,17	423	AT
GANDEIRÍA CRUCEIRO-O PAZO	ARZÚA	76	1,99	9.176	3,72	3,31	421	AT
JESÚS COSTA GOIMIL	TORDOIA	43	2,19	9.173	3,83	3,25	484	AT
GANDARELA S.C.	CABANA	87	2,21	9.170	3,68	3,29	427	AT
SAT ALECRÍN	PONTECESO	83	2,18	9.168	3,54	3,25	401	AT
JULIO MAREQUE RUBIO	BOQUEIXÓN	33	2,52	9.164	3,71	3,23	416	AT
GANADERÍA MARCOTE S.C.	MUXÍA	82	2,16	9.164	3,78	3,24	444	AT
JOSÉ M. MUÑIZ GARCÍA	CARBALLO	38	2,24	9.161	3,53	3,18	407	AT
M.ª CARMEN SÁNCHEZ VARELA	ARZÚA	75	2,61	9.161	3,60	3,06	426	AT
GANDARÍA O PAZO S.C.	MESÍA	46	2,22	9.158	3,99	3,36	401	AT
GANADERÍA LADO VÁZQUEZ S.C.	SANTA COMBA	47	2,17	9.158	3,71	3,20	421	AT
JOSÉ MANUEL SÁNCHEZ BRAVO	MESÍA	14	2,93	9.150	3,59	3,21	424	AT
SAT SEOANE N.º 843 XUGA	BOIMORTO	71	2,30	9.148	3,70	3,32	448	ROBOT
GANDEIRÍA OTERO MERELA S.C.	CURTIS	56	2,27	9.146	3,25	3,28	458	AT
MANUEL VARELA S.C.	SANTA COMBA	65	2,34	9.145	3,59	3,31	406	AT
NETRANSA S.C.	FRADES	55	2,09	9.139	3,84	3,35	403	AT
JOSÉ LUIS VÁZQUEZ FANDIÑO	VILASANTAR	26	2,12	9.135	3,68	3,10	416	AT
GANDERÍA XEN S.C.	MONFERO	31	3,00	9.132	2,52	3,15	404	AT
SUCRIGÓN S.C.	PONTECESO	52	2,48	9.131	3,68	3,31	453	AT
GANADERÍA CASTRO VARELA	PONTECESO	45	1,91	9.129	3,75	3,30	413	AT
J. ALBERTO GUARDADO IGLESIAS	VAL DO DUBRA	15	2,53	9.122	3,52	3,12	427	AT
REY NOVIO S.C.	NEGREIRA	32	2,94	9.110	3,74	3,24	509	AT
NOVOA SAT 955 XUGA	FRADES	35	2,11	9.101	4,35	3,23	414	AT
JESÚS FUENTES GONZÁLEZ	ARZÚA	24	2,04	9.095	3,40	3,23	418	AT
JESÚS DE BERNARDO MÍGUEZ	MONFERO	20	2,35	9.082	3,90	3,35	477	AT
SAT PALANCANA 1394 XUGA	SANTA COMBA	55	2,24	9.082	3,43	3,23	405	AT
FINCA TATO S.C.	BOQUEIXÓN	50	1,84	9.081	3,61	3,15	452	AT
M.ª DEL MAR ESPÍÑEIRA GARCÍA	MONFERO	20	2,75	9.080	3,49	3,20	477	AT
GARYMEN GANADERÍA S.C.	FRADES	40	2,43	9.072	3,88	3,20	430	AT
BEATRIZ FIDALGO FIDALGO	ZAS	27	2,41	9.061	3,94	3,24	423	AT

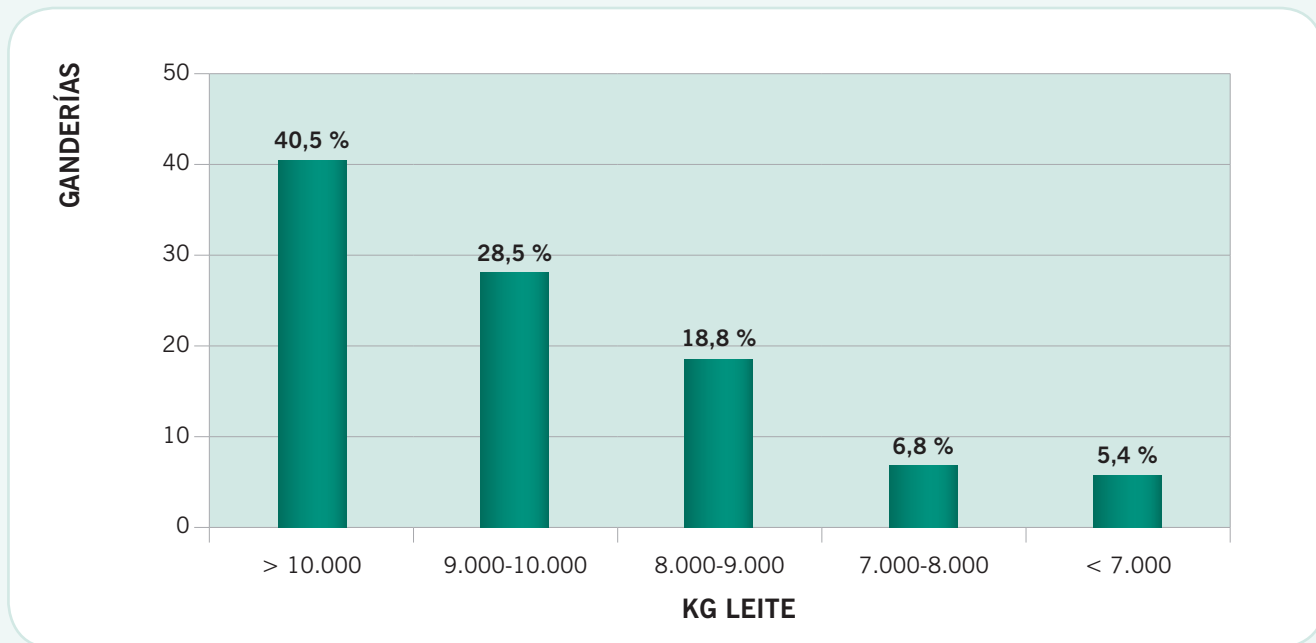
GANDERÍA	CONCELLO	N.º LACT.	MEDIA PARTOS	LEITE	% G	% P	IPP	CONTROL
GANADERÍA CASA DE PEDRO S.C.	ORDES	50	2,22	9.058	3,86	3,27	444	AT
SILA PAZOS RIAL	LARACHA	34	2,24	9.054	3,86	3,24	450	2X
CARMEN CEBEY CANCELA	TORDOIA	15	2,67	9.051	3,72	3,06	462	AT
ANDRÉS SANJUAN GÓMEZ	MONFERO	32	3,09	9.041	3,59	3,31	408	AT
CAÍNZOS GARCÍA S.L.	MONFERO	46	2,61	9.041	3,54	3,24	448	AT
EVARISTO RODRÍGUEZ SENÍN	BOQUEIXÓN	29	2,62	9.037	3,76	3,06	381	AT
J.E.C. ESPÍÑEIRA DÍAZ C.B.	CURTIS	15	2,13	9.035	3,88	3,14	450	2X
JOSÉ MANUEL RAMOS TEJO	FRADES	30	2,27	9.035	3,74	3,31	456	AT
COTELO AMEIXENDA S.C.	PONTECESO	26	1,92	9.031	3,69	3,34	377	AT
JESÚS MANUEL VÁZQUEZ LAGO	VIMIANZO	65	2,65	9.031	3,24	3,11	422	AT
LOURDES QUINTEIRO REY	TOURO	18	2,78	9.025	3,79	3,16	411	AT
DOMINGO FREIRE IGLESIAS	ROIS	42	2,10	9.024	3,76	3,24	395	AT
CONSTANTINO DOVAL LOBEIRAS	MONFERO	31	2,32	9.020	3,88	3,24	419	AT
GANDEIRÍA VILARES S.C.	ARANGA	53	2,26	9.017	4,38	3,18	748	AT
MANUEL LISTA MATO	ARTEIXO	55	2,24	9.013	3,55	3,36	431	AT
GANADERÍA ANGELE 6665 S.C.	FRADES	33	1,97	9.009	2,80	3,33	427	AT
JOSÉ MANUEL PARDO RAMA	CERCEDA	31	2,61	9.007	3,76	3,10	441	AT
GANDEIRÍA GARCÍA CANDAL S.C.	MESÍA	31	2,29	9.004	3,87	3,25	455	AT
LUIS VÁZQUEZ LEIS	TORDOIA	43	2,02	9.001	3,46	3,28	450	AT

### 3.6. Grupos de ganderías por media de produción

As ganderías de Control Leiteiro seguen incrementando a produción por vaca. Tal e como se pode observar no seguinte cadro, o 40,5 % das granxas superou en 2015 os 10.000 quilos de leite por vaca en lactación normalizada. Nesta táboa obsérvase como as explotacións con maior intensificación da produción por vaca son as de maior tamaño. O número medio de lactacións finalizadas do grupo que acadan os valores produtivos máis altos por vaca é 76, e as granxas que producen menos só tiveron unha media de 29 vacas con lactación rematada.

LEITE	N.º GANDERÍAS	% GANDERÍAS	N.º LACT.	% G	% P	IPP
>10.000	404	40,5	76	3,63	3,21	425
9.000-10.000	284	28,5	48	3,63	3,21	428
8.000-9.000	187	18,8	38	3,69	3,18	439
7.000-8.000	68	6,8	29	3,70	3,14	450
<7.000	54	5,4	29	3,67	3,07	457

Gráfico da porcentaxe de ganderías agrupadas segundo a media de produción



Evolución de porcentaxe de granxas en función do grupo de produción dende 2010

kg leite por vaca	2010	2011	2012	2013	2014	2015
> 10.000	24,4 %	27,5 %	32,2 %	31,4 %	34,2 %	40,5 %
9.000-10.000	23,7 %	27,1 %	27,6 %	26,5 %	26,8 %	28,5 %
8.000-9.000	25,1 %	23,6%	22,3 %	21,9 %	21,6 %	18,8 %
7.000-8.000	15,5 %	12,6 %	10,3 %	12,4 %	9,6 %	6,8 %
< 7.000	11,3 %	9,2 %	7,6 %	7,8 %	7,8 %	5,4 %



### 3.7. Produción kg/día por vaca agrupada por meses e por estrato

Neste apartado pode comprobarse como nos sistemas de produción de leite intensivos actuais con vacas estabuladas apenas afecta a estacionalidade na produción media diaria por vaca. Nos seguintes cadros aprécianse as pequenas diferenzas produtivas entre 2014 e 2015, e agrúpanse as granxas, segundo a produción diaria por vaca, especificando a porcentaxe de explotacións en cada lote.

#### Cadro da produción kg/vaca por mes - ano 2014

MES	≤ 20 kg/día		21-30 kg/día		31-40 kg/día		> 40 kg/día		TOTAL exp.	kg/día Media
	N.º exp.	% exp.	N.º exp.	% exp.	N.º exp.	% exp.	N.º exp.	% exp.		
XANEIRO	79	7,1	517	46,8	491	44,4	19	1,7	1.106	29,6
FEBREIRO	69	6,3	520	47,1	495	44,8	20	1,8	1.104	29,8
MARZO	52	4,7	493	44,7	543	49,3	14	1,3	1.102	30,2
ABRIL	55	5,0	480	43,8	541	49,4	20	1,8	1.096	30,3
MAIO	47	4,3	468	42,9	556	50,9	21	1,9	1.092	30,6
XUÑO	50	4,6	464	42,5	551	50,4	27	2,5	1.092	30,4
XULLO	49	4,5	463	42,6	555	51,0	21	1,9	1.088	30,5
SETEMBRO	85	7,8	542	49,8	451	41,5	10	0,9	1.088	29,0
OUTUBRO	85	7,8	563	51,9	424	39,1	13	1,2	1.085	28,9
NOVEMBRO	88	8,1	555	51,3	427	39,4	13	1,2	1.083	28,9
DECEMBRO	68	6,3	545	50,3	453	41,9	16	1,5	1.082	29,5

#### Cadro da produción kg/vaca por mes - ano 2015

MES	≤ 20 kg/día		21-30 kg/día		31-40 kg/día		> 40 kg/día		TOTAL exp.	kg/día Media
	N.º exp.	% exp.	N.º exp.	% exp.	N.º exp.	% exp.	N.º exp.	% exp.		
XANEIRO	67	6,2	482	44,8	500	46,4	28	2,6	1.077	30,0
FEBREIRO	53	4,9	483	44,8	523	48,6	18	1,7	1.077	30,2
MARZO	47	4,4	433	40,3	567	52,8	27	2,5	1.074	30,8
ABRIL	40	3,7	423	39,5	576	53,7	33	3,1	1.072	31,2
MAIO	38	3,6	417	39,1	571	53,5	41	3,8	1.067	31,3
XUÑO	37	3,5	398	37,5	585	55,0	43	4,0	1.063	31,3
XULLO	62	5,8	401	37,8	571	53,8	28	2,6	1.062	30,8
SETEMBRO	63	6,0	509	48,3	465	44,2	16	1,5	1.053	29,6
OUTUBRO	70	6,7	497	47,4	467	44,5	15	1,4	1.049	29,5
NOVEMBRO	62	5,9	486	46,4	479	45,8	20	1,9	1.047	29,9
DECEMBRO	61	5,8	447	42,8	513	49,0	25	2,4	1.046	30,4

## 4. MELLORES VACAS POR PRODUCCIÓN

### 4.1. 100 mellores vacas de 1.º parto por quilos de leite

NOME VACA	PAI	NP	LEITE	% G	% P	GANDERÍA	CONCELLO
FLOR	CHAMOSO	1	16.441	4,28	3,18	JOSÉ M.ª LÓPEZ DÍAZ	CURTIS
ESMERALDA	DUNO	1	16.333	1,50	2,75	M.ª LUZ VAAMONDE RÚA	ORDES
0148	GERARD	1	16.220	3,13	3,43	CARMEN MEIMIGE FORMOSO	ARZÚA
8684 LEGEND	LEGEND	1	16.006	2,56	2,79	COOP. AGRARIA PROVINCIAL	MIÑO
1625		1	15.676	3,73	2,97	GANADERÍA O CADRO S.C.	ZAS
MAQUETA BAXTER	BAXTER	1	15.394	2,81	3,03	ENRIQUE QUINTELA FDEZ.	ARZÚA
899	ALTAIOTA	1	15.172	2,56	2,94	GANADERÍA CARRO S.L.	MESÍA
1605		1	15.121	4,05	3,00	GANADERÍA O CADRO S.C.	ZAS
2309	JERRICK	1	15.063	3,37	2,97	SAT FINCA A CORTIÑA	CORISTANCO
503 7069	BARCELÓ	1	15.035	3,27	2,95	COUQUIÑO S.C.	DUMBRÍA
LUNA	SOBER	1	15.023	2,51	3,03	GRANXA PARULEIRO S.C.	ZAS
00923	ALTATRIANGLE	1	14.980	3,22	3,12	AS TRAVESAS AGROPECUARIA	CARRAL
590 6845	LAUTAMIC	1	14.937	3,53	3,18	COUQUIÑO S.C.	DUMBRÍA
XIANA	GABOR	1	14.833	3,11	2,89	PEDRO CANAVAL IGLESIAS	TOURO
CHIRUCA 6853	COLINS	1	14.786	4,13	2,95	GANADERÍA RANCAÑO S.C.	DUMBRÍA
TOALLA	WINNERS	1	14.748	3,99	2,96	JOSÉ M.ª LÓPEZ DÍAZ	CURTIS
7205	AMSTERDAM	1	14.717	2,72	2,81	PABLO COSTOYA VARELA	MELIDE
5956 LEGEND	LEGEND	1	14.690	2,80	3,25	COOP. AGRARIA PROVINCIAL	MIÑO
5604	SUPERSTITION	1	14.675	2,81	2,92	SAT AS REGAS 924 XUGA	BOQUEIXÓN
314-2134	WINDBROOK	1	14.668	3,27	2,67	GANADERÍA DUBRA S.C.	TRAZO
ADRIANA	SID	1	14.584	4,29	3,22	JOSÉ M.ª LÓPEZ DÍAZ	CURTIS
0195	GABOR	1	14.499	2,80	2,98	SAT AS REGAS 924 XUGA	BOQUEIXÓN
322 ANTHEA 2154	XACOBEO	1	14.487	2,83	2,81	A ESTIVADA S. COOP. G.	VIMIANZO
ALEGRE	JORDAN	1	14.397	4,20	3,19	JOSÉ M.ª LÓPEZ DÍAZ	CURTIS
044	SAMMY	1	14.352	3,39	3,18	GRANXA DANIEL S.C.	SANTIAGO
409	LAUTHORITY	1	14.349	2,40	3,06	GANDEIRÍA L. CORNES S.C.	VAL DO DUBRA
JESICA	MARSHAL YANK	1	14.329	3,32	2,97	GAN. CASA LANDEIRA OA	TRAZO
VARONESA	BUCKEYE	1	14.326	2,89	3,16	PEDRO CANAVAL IGLESIAS	TOURO
2304	SID	1	14.309	3,05	3,14	SAT FINCA A CORTIÑA	CORISTANCO
8370	XACOBEO	1	14.291	2,44	2,89	SAT AS REGAS 924 XUGA	BOQUEIXÓN
4610	JAVITO	1	14.275	3,52	2,87	GRANXA O CANTEIRO S.C.	VIMIANZO



NOME VACA	PAI	NP	LEITE	% G	% P	GANDERÍA	CONCELLO
0473	GEMINI	1	14.216	3,10	2,78	SAT FINCA A CORTIÑA	CORISTANCO
2912	ZELGADIS	1	14.208	2,85	2,89	SAT FINCA A CORTIÑA	CORISTANCO
IRENE	BUCKEYE	1	14.197	4,15	3,33	JOSÉ M. <sup>a</sup> LÓPEZ DÍAZ	CURTIS
401	GOL	1	14.150	2,67	3,48	GRANXA DANIEL S.C.	SANTIAGO
3391	DONO	1	14.117	4,46	3,39	GANADERÍA CARBALLEIRA	MESÍA
PATY	R. GRAND	1	14.108	4,10	2,98	JOSÉ M. <sup>a</sup> LÓPEZ DÍAZ	CURTIS
2297	CAPTAIN	1	14.107	3,91	3,03	SAT FINCA A CORTIÑA	CORISTANCO
2332	DEMPSEY	1	14.103	3,01	3,09	SAT FINCA A CORTIÑA	CORISTANCO
231		1	14.101	2,94	3,16	OS CORRALIÑOS S.C.G.	MUXÍA
PRINCE	JORDAN	1	14.087	3,03	3,07	RAMÓN BODELO PICHEL	TRAZO
3825	ORDES	1	14.085	4,09	3,07	SAT CIVIS	MAZARICOS
268	JERRICK	1	14.063	2,63	3,11	GRILLE S.C.G.	MAZARICOS
1062	ORDES	1	14.046	2,95	3,05	SAMEDE S. COOP. LTDA. GAL.	TORDOIA
1046	XACOBEO	1	14.037	2,44	2,86	SAT VILA ALBORES 1044	MAZARICOS
317 0867	GABOR	1	14.018	3,00	3,20	SAT CAAMAÑO 1192 XUGA	MAZARICOS
7121	XACOBEO	1	14.012	2,96	3,18	CARMEN MEIMIGE FORMOSO	ARZÚA
617 LOREN	DJIBY	1	14.005	3,20	2,75	GANADERÍA OS LOUREIROS	VIMIANZO
8683 ALTAIOTA	ALTAIOTA	1	13.966	3,23	3,28	COOP. AGRARIA PROVINCIAL	MIÑO
2305	DJIBY	1	13.957	3,00	3,20	SAT FINCA A CORTIÑA	CORISTANCO
LISA 4105	THOS	1	13.953	3,64	3,16	M. <sup>a</sup> CARMEN GARCÍA CAPELO	DUMBRÍA
MARILA STOL	STOL JOC	1	13.950	2,89	3,16	RÍO PAZ S.C.	PONTECESO
2344	DEMPSEY	1	13.939	3,44	3,09	SAT FINCA A CORTIÑA	CORISTANCO
040		1	13.904	2,83	2,94	HERDANZA S.L.	MESÍA
LIRIO	CROSBY	1	13.902	2,43	3,16	M. <sup>a</sup> LUZ VAAMONDE RÚA	ORDES
1722		1	13.897	2,02	3,05	G. VIRGEN DEL CAMINO S.C.	CURTIS
FIERA	WINNERS	1	13.895	4,39	3,17	JOSÉ M. <sup>a</sup> LÓPEZ DÍAZ	CURTIS
284 ALDONZA	XACOBEO	1	13.861	2,86	3,18	A ESTIVADA S. COOP. G.	VIMIANZO
RONALDA	WINNERS	1	13.858	3,95	3,10	JOSÉ M. <sup>a</sup> LÓPEZ DÍAZ	CURTIS
PETRA	DUNO	1	13.857	1,59	2,97	M. <sup>a</sup> LUZ VAAMONDE RÚA	ORDES
2918	XACOBEO	1	13.837	2,78	2,98	GONZÁLEZ BATALLA S.C.	LOUSAME
LUNA	BOUTLAND	1	13.820	2,19	3,27	M. <sup>a</sup> LUZ VAAMONDE RÚA	ORDES
0089	XACOBEO	1	13.802	3,21	3,27	SAT 828 ILMA	BOIMORTO
3355	BOLTON	1	13.784	3,86	2,96	GANADERÍA CARBALLEIRA	MESÍA
094	PARAMOUNT	1	13.773	2,66	2,99	HERDANZA S.L.	MESÍA
267	SID	1	13.761	2,89	3,26	GRILLE S.C.G.	MAZARICOS



NOME VACA	PAI	NP	LEITE	% G	% P	GANDERÍA	CONCELLO
228	MALAWI	1	13.760	2,29	2,95	HERDANZA S.L.	MESÍA
5722	GOLDINO	1	13.755	3,13	3,55	SAT FINCA A CORTIÑA	CORISTANCO
9857	ALTACALIBER	1	13.747	2,93	3,09	SAT FINCA A CORTIÑA	CORISTANCO
5951 WILDMAN	WILDMAN	1	13.742	2,50	3,39	COOP. AGRARIA PROVINCIAL	MIÑO
01124	TRUMP	1	13.742	4,06	3,14	AS TRAVESAS AGROPECUARIA	CARRAL
403	DUNO	1	13.731	3,32	3,26	GRANXA DANIEL S.C.	SANTIAGO
7320	PLANET	1	13.721	3,68	3,07	FINCA VARELA S.C.	ROIS
8689	LEGEND	1	13.714	2,93	3,38	COOP. AGRARIA PROVINCIAL	MIÑO
SARA	LAUTAMIC	1	13.676	1,78	3,10	M. <sup>a</sup> LUZ VAAMONDE RÚA	ORDES
2605	ORDES	1	13.658	3,57	2,95	GANADERÍA RANCO S.C.	MAZARICOS
329-2157	WINDBROOK	1	13.656	2,62	2,88	GANADERÍA DUBRA S.C.	TRAZO
3382	PADEL	1	13.652	3,71	3,44	GANADERÍA CARBALLEIRA	MESÍA
CUBA ALTAIOTA	ALTAIOTA	1	13.647	3,16	3,14	VILASUSO SOC. COOP. G.	A CAPELA
1273		1	13.637	2,55	3,42	SAMEDE S. COOP. LTDA. GAL.	TORDOIA
0966	BAXTER	1	13.637	3,14	2,86	GANDERÍA LISTE S.C.	TRAZO
5946 ROUKI	ROUKI	1	13.623	2,83	3,52	COOP. AGRARIA PROVINCIAL	MIÑO
2293	UNEL TEAM	1	13.617	3,71	3,14	SAT FINCA A CORTIÑA	CORISTANCO
051	MAZURKA	1	13.606	3,52	3,23	GRANXA DANIEL S.C.	SANTIAGO
179	LAUDEN	1	13.594	2,10	3,27	REBOREDO PEDREIRA S.C.	CULLEREDO
7430 LEGEND	LEGEND	1	13.587	2,86	3,22	COOP. AGRARIA PROVINCIAL	MIÑO
INES	GERARD	1	13.587	3,56	3,13	PILAR MARIÑO CAJADE	SANTIAGO
337-2174	SID	1	13.587	3,29	3,16	GANADERÍA DUBRA S.C.	TRAZO
2291	JERRICK	1	13.571	4,00	3,18	SAT FINCA A CORTIÑA	CORISTANCO
1126	LONGTIME	1	13.569	2,99	3,41	SAMEDE S. COOP. LTDA. GAL.	TORDOIA
110	ELEGANT	1	13.553	3,36	3,02	BARREIRO LODEIROS S.C.	ARZÚA
4819 SPECTRUM	SPECTRUM	1	13.549	3,06	3,15	SAT CORCHETE-LOUREIRO	SANTA COMBA
XACOBA	XACOBEO	1	13.544	3,00	3,12	GANADERÍA POSE S.C.	CORISTANCO
9794	XACOBEO	1	13.536	3,56	3,03	SAT OS CHANS	MUXÍA
299 2555	LOPEZ	1	13.530	3,32	3,08	SAT CAAMAÑO 1192 XUGA	MAZARICOS
902	ATWOOD	1	13.507	1,91	3,07	GANADERÍA CARRO S.L.	MESÍA
9957		1	13.506	2,91	3,02	JUAN CARDELLE PEREIRO	BOIMORTO
077		1	13.486	2,65	3,25	HERDANZA S.L.	MESÍA
2806 INDIA	VILACOBO	1	13.485	4,06	3,42	GANDEIRÍA LOUSADA S.C.	MOECHE
1613		1	13.475	3,90	3,18	GANADERÍA O CADRO S.C.	ZAS



## 4.2. 100 mellores vacas adultas por quilos de leite

NOME VACA	PAI	NP	LEITE	% G	% P	GANDERÍA	CONCELLO
ROSARIO	XACOBEO	4	20.299	3,71	3,05	GANADERÍA CAL DO VILAR S.C.	MONFERO
JENY 8453	MAN O MAN	3	20.061	5,43	3,21	GANADERÍA RANCAÑO S.C.	DUMBRÍA
658	BLITZ	4	19.804	2,23	2,67	GANADERÍA CARRO S.L.	MESÍA
6669 BISSJON	BISSJON	3	19.699	2,57	3,12	COOP. AGRARIA PROVINCIAL	MIÑO
102 AKITSA		6	19.657	2,47	2,79	A ESTIVADA S. COOP. G.	VIMIANZO
19	XACOBEO	4	19.302	2,94	2,79	GRAÑA CAMBA S.C.	BOQUEIXÓN
BEA 9280	BLITZ	3	19.076	4,73	2,61	CUBELA XUGA SAT	A BAÑA
031	INCOME	4	18.939	1,75	2,96	MANUEL NOYA LAMAS	TORDOIA
2891	DANCER	4	18.908	3,15	2,97	SAT FINCA A CORTIÑA	CORISTANCO
238 AUDANA	XACOBEO	2	18.901	2,90	3,01	A ESTIVADA S. COOP. G.	VIMIANZO
6933 TARMAC	TARMAC	2	18.830	2,46	3,06	COOP. AGRARIA PROVINCIAL	MIÑO
4487 SUPER	SUPERSTITION	2	18.793	2,04	2,96	COOP. AGRARIA PROVINCIAL	MIÑO
4726		4	18.736	4,69	2,99	JOSÉ MARÍA LÓPEZ DÍAZ	CURTIS
8072		4	18.681	2,32	3,00	PORTO Y MARTÍNEZ, S.C.	MELIDE
3860	ZESTY	5	18.679	3,23	3,15	SAT FINCA A CORTIÑA	CORISTANCO
0629	LANDOI	3	18.636	2,04	2,74	PORTO Y MARTÍNEZ, S.C.	MELIDE
3539	VOLTRON	2	18.509	3,48	3,44	SAT FINCA A CORTIÑA	CORISTANCO
024	ATLANTIC	2	18.505	3,27	3,31	GRANXA DANIEL S.C.	SANTIAGO
9964 RUNNER	RUNNER	3	18.358	2,73	3,30	COOP. AGRARIA PROVINCIAL	MIÑO
NUCHA BLITZ	BLITZ	4	18.349	2,98	2,80	ENRIQUE QUINTELA FDEZ.	ARZÚA
7295	ELEGANT	3	18.266	3,28	3,14	GANDEIRÍA CHOUSA-NOVA	TOURO
0722	BLITZ	3	18.190	4,10	2,81	GAN. DO CAMPO SAT 975	TRAZO
2447	TALENT	4	18.185	3,28	3,09	SAT FINCA A CORTIÑA	CORISTANCO
0682	BLITZ	4	18.166	4,50	2,72	GAN. DO CAMPO SAT 975	TRAZO
340 TORETE	TORETE BLITZ	5	18.120	2,99	3,04	BLANCO DE LAGO S.C.	MAZARICOS
009	BOTAFOGO	4	18.103	3,29	3,02	GRAÑA CAMBA S.C.	BOQUEIXÓN
334	MARION	5	18.089	3,57	2,60	SAT A PEDRA 1188 XUGA	FRADES
5923 XACOBEO	XACOBEO	2	18.085	2,78	3,36	COOP. AGRARIA PROVINCIAL	MIÑO
8595	EMIR	3	18.077	4,01	3,14	JOSÉ PEDREIRA FERREÑO	MESÍA
LARA	HARRY	4	18.060	3,64	3,36	GANADERÍA CAL DO VILAR S.C.	MONFERO
7625	MARMAX	2	18.029	3,47	2,96	JOSÉ PEDREIRA FERREÑO	MESÍA
071 ELE	MILLION	2	18.020	2,28	2,75	GANADERÍA CANDENDO S.C.	TORDOIA

NOME VACA	PAI	NP	LEITE	% G	% P	GANDERÍA	CONCELLO
XACOBITA	XACOBEO	2	18.004	3,17	2,95	ALEJANDRO FORJÁN TOMÉ	BRIÓN
2288 GROOVI	GROOVY	5	17.968	2,51	3,19	COOP. AGRARIA PROVINCIAL	MIÑO
6924	JESTHER	4	17.953	2,67	2,99	JOSÉ PEDREIRA FERREÑO	MESÍA
016	BLITZ	4	17.943	3,13	3,29	SAT VILA ALBORES 1044	MAZARICOS
514	TOYSTORY	4	17.941	2,75	2,93	DEVESA LANGUEIRÓN S.L.	PONTECESO
0638	CAPTAIN	3	17.939	3,15	2,92	SAT FINCA A CORTIÑA	CORISTANCO
8811 SUPERMAN	SUPERMAN	5	17.899	2,89	3,12	COOP. AGRARIA PROVINCIAL	MIÑO
4031	SURVIVOR	4	17.842	2,88	3,23	SAT FINCA A CORTIÑA	CORISTANCO
063	STYLIST	2	17.838	3,06	3,39	GRILLE S.C.G.	MAZARICOS
075	SHOTTLE	3	17.803	3,70	2,98	GANDEIRÍA BLANCO VILLALBA	VAL DO DUBRA
2272	BOONE	6	17.693	2,67	3,25	TUMBIADOIRO S.C.	TOQUES
3276	GABOR	3	17.628	2,88	2,99	TUBÍO BUSTO S.C.	LOUSAME
8381 RAULA	BLITZ	4	17.627	5,20	3,17	GANADERÍA DO MOURO S.C.	SANTA COMBA
007 AUSTRALIA	MAN O MAN	6	17.620	3,03	3,09	GANDEIRÍA BLANCO VILLALBA	VAL DO DUBRA
23—5134	BUCKEYE	2	17.611	3,15	3,19	GANOR S.C.	VIMIANZO
1165	CLIMB ISY	3	17.608	3,04	3,05	SAMEDE S. COOP. LTDA. GAL.	TORDOIA
9867	MARION	5	17.605	4,12	2,94	SAT FINCA A CORTIÑA	CORISTANCO
0170	GABOR	2	17.599	2,82	2,73	SAT AS REGAS 924 XUGA	BOQUEIXÓN
227 1687	GOLDWYN	4	17.596	2,74	3,02	SAT CAAMAÑO 1192 XUGA	MAZARICOS
144	GINKGO	3	17.548	3,93	3,04	GRANXA DANIEL S.C.	SANTIAGO
201	BLITZ	3	17.508	3,63	3,17	GANADERÍA CANDENDO S.C.	TORDOIA
3281	TOYSTORY	2	17.508	2,68	2,83	TUBÍO BUSTO S.C.	LOUSAME
246 VICENTA	ROUKI	4	17.502	2,77	2,89	GANADERÍA OS LOUREIROS	VIMIANZO
5255 KEITY	TUNNO	2	17.475	3,73	2,78	GANDERÍA SINESIO S.C.	CURTIS
295 CHABELI	XACOBEO	3	17.452	3,02	3,07	PERFECTO S.C.	DUMBRÍA
464	SPIRTE	5	17.449	2,72	2,74	SAT VILA ALBORES 1044	MAZARICOS
391 1419	BLITZ	2	17.445	4,89	2,71	SAT FONTECOBA	SANTA COMBA
159 ANCORA 6725	OUTSIDE	4	17.443	2,05	2,84	A ESTIVADA S. COOP. G.	VIMIANZO
027		2	17.436	3,37	3,26	GRANXA DANIEL S.C.	SANTIAGO
3984 ELVIRA BLI	BLITZ	5	17.404	2,68	2,56	TUBÍO BUSTO S.C.	LOUSAME
2091	ROSKO	5	17.387	2,34	2,91	SAT FINCA A CORTIÑA	CORISTANCO
0653	GOLDWYN	4	17.387	3,84	3,13	GANDERÍA LISTE S.C.	TRAZO
159 BLITZ	BLITZ	3	17.351	3,44	2,84	SAT POSE E GARCÍA	PONTECESO
097 RENATA	ELEGANT	3	17.340	3,48	3,01	SAT GAN. IGLESIAS 1040	A BAÑA

NOME VACA	PAI	NP	LEITE	% G	% P	GANDERÍA	CONCELLO
5743	CID	3	17.331	2,85	3,23	GANDEIRÍA CHOUSA-NOVA	TOURO
296 DINA	SHAKER ET	4	17.328	3,04	3,08	GANADERÍA OS LOUREIROS	VIMIANZO
254 1021	BOLIVIA	3	17.309	2,76	2,84	SAT CAAMAÑO 1192 XUGA	MAZARICOS
258	BAXTER	2	17.292	2,49	2,83	GANADERÍA CANDENDO S.C.	TORDOIA
PASTORA	SEPTEMBER	3	17.271	2,67	2,83	GANADERÍA CASTIÑEIRAS OA	TRAZO
0482	LUPINO	2	17.256	3,64	3,09	SAT OS CHANS	MUXÍA
3453 ELEVE	ELEVE	2	17.233	2,94	3,21	COOP. AGRARIA PROVINCIAL	MIÑO
525	TOYSTORY	5	17.233	2,93	2,92	GRILLE S.C.G.	MAZARICOS
044 LUNA	BAXTER	3	17.230	2,98	3,05	GANADERÍA CANDENDO S.C.	TORDOIA
7442	CUNQUEIRO	3	17.226	3,28	3,02	SAT FINCA A CORTIÑA	CORISTANCO
3300	CID	2	17.225	2,30	2,94	TUBÍO BUSTO S.C.	LOUSAME
019	BUCKEYE	4	17.213	4,31	3,38	GRILLE S.C.G.	MAZARICOS
816	BAXTER	3	17.196	3,73	2,88	SAT VILA ALBORES 1044	MAZARICOS
FINA	CAIMAN	3	17.195	2,70	2,89	MANUEL CAAMAÑO FREIRE	VIMIANZO
639	MOSCOW	4	17.194	3,04	2,94	DEVESA LANGUEIRÓN S.L.	PONTECESO
MUCHA AIRRAID	AIRRAID	3	17.194	3,58	2,94	ENRIQUE QUINTELA FDEZ.	ARZÚA
8702 SHAMPOO	SHAMPOO	2	17.171	2,55	3,11	COOP. AGRARIA PROVINCIAL	MIÑO
286 SUNSHINE	SHOTTLE	3	17.168	3,09	3,03	PERFECTO S.C.	DUMBRÍA
FATIMA	GERARD	2	17.164	2,10	2,82	GAN. CASA LANDEIRA OA S.C.	TRAZO
5856	SACHO	5	17.139	2,21	2,86	SAT VILASAR 1227	SANTISO
3656	TALENT	4	17.121	3,29	3,14	SAT FINCA A CORTIÑA	CORISTANCO
1528 ETLAR	ETLAR 1377	5	17.115	2,57	3,16	COOP. AGRARIA PROVINCIAL	MIÑO
3836 MORENO	MORENO	5	17.112	4,13	3,25	GANDERÍA CARREIRA S.C.	MAZARICOS
465 PERLA	BEHOBIA	2	17.082	2,80	3,05	GANADERÍA OS LOUREIROS	VIMIANZO
274	BUCKEYE	4	17.081	3,13	3,19	SAT BANEIRA	CABANA
152	LUCUS	2	17.074	1,97	2,99	GRILLE S.C.G.	MAZARICOS
244	BLITZ	5	17.070	4,62	2,56	SAT FONTECOBA	SANTA COMBA
3371	AIRRAID	3	17.067	3,42	2,80	TUBÍO BUSTO S.C.	LOUSAME
090	BOLTON	2	17.058	2,59	2,71	BARREIRO LODEIROS S.C.	ARZÚA
304 WODKA		3	17.045	4,13	3,24	GANDERÍA AS RÍAS SAT	TORDOIA
9701		5	17.038	2,85	2,89	PAUXIÑAS S.C.	ZAS
PICOLA	SURVIVOR	3	17.037	3,80	2,74	SAT DOROÑA 1094 XUGA	ARZÚA
108	MR MINISTER	3	17.035	2,67	3,09	GRILLE S.C.G.	MAZARICOS
5126 WILDMAN	WILDMAN	5	17.029	2,55	3,17	COOP. AGRARIA PROVINCIAL	MIÑO

## 5. LONXEVIDADE. PRODUCCIÓN VITALICIA

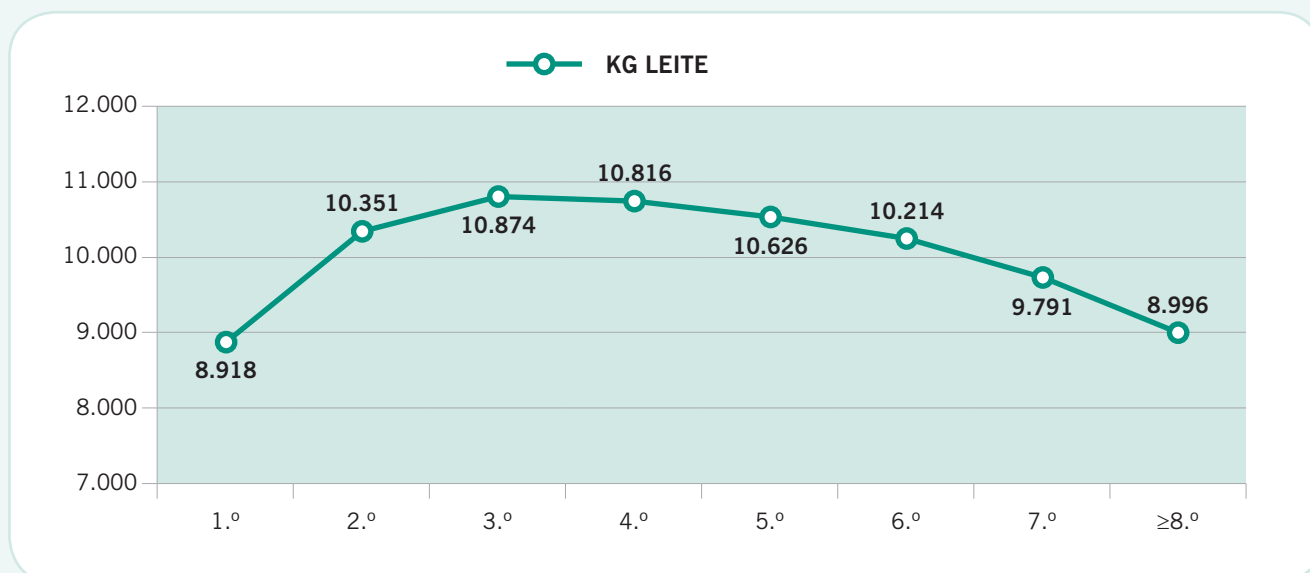
Neste apartado publícanse datos referidos a lonxevidade e a produción, facendo especial fincapé en aspectos que poden considerarse importantes para aumentar o beneficio das ganderías.

### 5.1. Produción por vaca en función do parto

A pesar de que cada ano as vacas frisonas de 1.º parto incrementan a súa produción, no seguinte cadro queda suficientemente demostrado que as maiores cotas produtivas corresponden aos animais de 3.ª e 4.ª lactación. Non obstante, os datos de 2015 acreditan que o 61,7 % das lactacións finalizadas son de vacas de 1.º e 2.º parto, información que pon de manifesto a pouca lonxevidade media dos animais, un factor que se terá que mellorar, para rendibilizar e amortizar o custe da recría.

N.º PARTO	N.º LACT.	% LACT.	kg LEITE	% G	% P
1.º	19.049	33,5%	8.918	3,65	3,23
2.º	16.010	28,2%	10.351	3,67	3,23
3.º	10.622	18,7%	10.874	3,70	3,19
4.º	6.131	10,8%	10.816	3,73	3,18
5.º	2.996	5,3%	10.626	3,76	3,18
6.º	1.211	2,1%	10.214	3,77	3,16
7.º	493	0,9%	9.791	3,76	3,16
≥ 8.º	275	0,5%	8.996	3,85	3,15
<b>TOTAL - MEDIA</b>	<b>56.787</b>	<b>100 %</b>	<b>10.018</b>	<b>3,69</b>	<b>3,21</b>

Gráfico da produción en función do parto en 2015

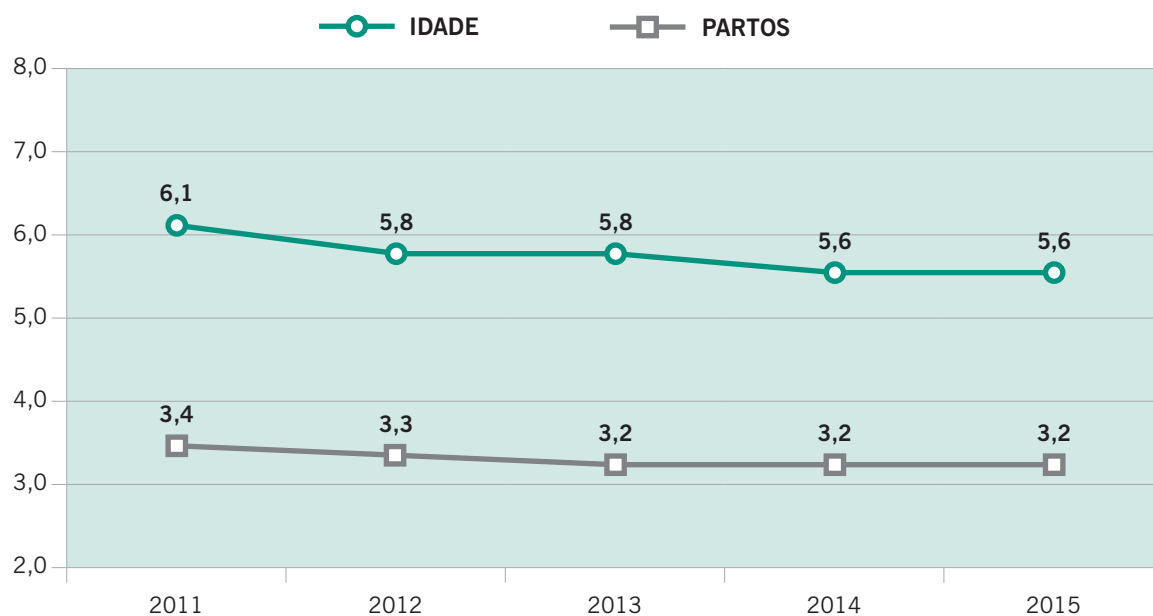


## 5.2. Vacas 1.<sup>a</sup> lactación. Estudio da produción en función da idade ao parto

IDADE PARTO	A CORUÑA				GALICIA			
	LACT. 1.º PARTO	LEITE	% G	% P	LACT. 1.º PARTO	LEITE	% G	% P
<22	156	8.101	3,63	3,22	423	7.626	3,65	3,22
22	649	8.867	3,65	3,24	1.435	8.692	3,68	3,23
23	2.048	8.949	3,66	3,23	4.736	8.895	3,68	3,21
24	3.159	8.942	3,66	3,24	7.780	8.822	3,68	3,21
25	3.361	8.956	3,65	3,24	8.149	8.786	3,68	3,21
26	2.663	8.969	3,64	3,23	6.908	8.783	3,67	3,20
27	1.975	8.878	3,67	3,23	5.351	8.737	3,69	3,22
28	1.457	8.910	3,64	3,23	3.864	8.765	3,66	3,21
29	1.031	8.857	3,65	3,23	2.838	8.649	3,66	3,21
30	814	8.954	3,63	3,23	2.142	8.723	3,61	3,21
>30	1.736	8.852	3,61	3,23	5.443	8.598	3,61	3,22

## 5.3. Evolución vida media e n.º partos nos últimos 5 anos

Datos calculados sobre vacas que se deron de baixa por motivos diferentes á venda.



#### 5.4. Lonxeidade por gandería. Explotacións con produción vitalicia por vaca superior a 40.000 quilos de leite

Ranking elaborado con vacas de baixa nos anos 2013, 2014 e 2015, exceptuando as eliminacións por venda para vida. Tampouco se contabilizaron as xovencas que foron baixa, pero que non chegaron a ser controladas.

Usando un rango de datos de 3 anos, a información sobre a lonxeidade marca a tendencia máis definida nas explotacións que no suposto de restrinxir o estudo a un período de tempo máis curto.

LEITE = media de quilos, calculada sobre as vacas de baixa

IDADE = media de anos de vida, no momento da baixa

NP MEDIA = media de lactacións das baixas

% REPOS. = porcentaxe de animais de 1.º parto incorporados á explotación nos 3 últimos anos, calculada comparando as vacas de 1.ª lactación co resto das reprodutoras da granxa.

GANDERÍA	CONCELLO	LEITE	N.º BAIXAS	IDADE MEDIA	MEDIA PARTOS	% REPOS.
VARELA POMBO, M. <sup>a</sup> ELENA	CARBALLO	64.931	4	12,7	7,0	9
GARCÍA QUINTELA, M. <sup>a</sup> JOSÉ	ARZÚA	62.581	6	11,4	6,0	28
PICO TOJEIRO, M. <sup>a</sup> ESTHER	MONFERO	58.773	10	9,0	4,3	24
CANCELA TEIJEIRO, DOLORES	SANTA COMBA	54.409	16	9,1	5,6	19
REGO BAAMONDE, MARTÍN	MAÑÓN	54.344	18	10,3	4,4	25
CAMBA SANTOS, JESÚS	ARZÚA	54.202	11	8,8	5,2	17
RIAL MARTÍNEZ, JOSÉ RAMÓN	ARZÚA	52.846	23	10,5	5,1	22
MÉNDEZ SONEIRA, MARÍA	MUXÍA	52.230	11	10,3	6,0	13
SAT RIAL 1171 XUGA	SANTA COMBA	50.837	71	8,0	4,1	28
SAT SAN VICENTE DE NIVEIRO	VAL DO DUBRA	50.344	150	7,3	3,9	28
GANADERÍA GAIOLO S.C.	MAZARICOS	48.963	21	8,0	4,3	24
SAT A PEDRA 1188 XUGA	FRADES	48.401	107	7,7	3,8	29
GÓMEZ SANTOS, M. <sup>a</sup> CARMEN	DUMBRÍA	47.812	50	6,8	3,4	28
CASA MORAO S.C.	BOQUEIXÓN	47.551	30	8,2	3,9	28
TRISCO S.C.	DUMBRÍA	47.228	56	7,4	3,9	28
SANDE RODRÍGUEZ, JOSÉ	MALPICA	47.228	13	8,9	4,7	28
GANADERÍA O CAMPO S.C.	ARZÚA	46.952	21	8,4	4,9	23
VIEITES AGRA, JOSEFA	SANTA COMBA	46.847	13	11,5	5,3	9
GANADERÍA A PALMEIRA S.C.	MUXÍA	46.736	14	9,9	5,1	23
GANADERÍA RANCAÑO S.C.	DUMBRÍA	46.300	80	7,0	3,5	31

GANDERÍA	CONCELLO	LEITE	N.º BAIXAS	IDADE MEDIA	MEDIA PARTOS	% REPOS.
GRANXA TATO BRAVO S.C.	TOURO	46.134	52	9,0	4,4	25
GANADERÍA ANTELO S.C.	ZAS	46.084	42	7,6	3,7	31
GANDERÍA COLORADO S.C.	DUMBRÍA	45.592	41	7,0	3,8	29
GANADERÍA CASTIÑEIRAS OA	TRAZO	45.582	40	7,0	3,2	28
FERNÁNDEZ GARCÍA, EUGENIO	ARZÚA	45.186	27	9,8	5,9	17
GANADERÍA OS LOUREIROS S.C.	VIMIANZO	45.168	182	7,0	3,7	28
SAT GAN. IGLESIAS 1040	A BAÑA	44.707	67	6,4	3,3	33
SAT MARTIS	SANTA COMBA	44.695	55	8,7	4,1	26
TABOADA CARREIRA, J. RAMÓN	ARZÚA	44.688	40	7,7	4,1	28
SAT CAAMAÑO 1192 XUGA	MAZARICOS	44.573	71	6,7	3,5	25
SANDE PAZOS, MANUEL	SAN SADURNIÑO	44.534	14	8,8	4,6	32
GANADERÍA CURNOVO S.C.	NEGREIRA	44.428	25	7,2	3,6	35
VIDAL GRUEIRO, MARÍA	MONFERO	44.247	12	8,1	4,6	23
GONZÁLEZ IGLESIAS, JAVIER	ARZÚA	44.243	19	7,8	4,5	18
PÉREZ GARCÍA, M. <sup>a</sup> CARMEN	ARZÚA	44.208	20	8,2	5,0	19
SALGUEIROS IGLESIAS, MANUEL	ROIS	44.188	44	7,7	3,7	34
GANADERÍA SECO S.C.	O PINO	44.033	21	8,6	4,4	25
SAT FINCA A CORTIÑA	CORISTANCO	44.001	120	6,3	3,1	34
GÓMEZ CANCELO, ANTONIO	CURTIS	43.696	31	8,1	4,5	19
FINCA VARELA S.C.	ROIS	43.660	145	6,9	3,5	28
PENA FERNÁNDEZ, JOSÉ MANUEL	MONFERO	43.605	17	9,5	4,5	24
AS. ESPERANTE CAAMAÑO	MAZARICOS	43.604	59	6,8	3,5	31
PORTA LOPÉZ, ANDRÉS	A CAPELA	43.599	31	8,2	3,4	30
EXPLOTACIÓN FARRUCO S.C.	TOURO	43.488	28	7,0	3,6	28
CASA EIRAS S.C.	O PINO	43.472	39	7,5	3,9	28
GANDERÍA XEN S.C.	MONFERO	43.420	18	8,9	4,7	26
NOYA LAMAS, MANUEL	TORDOIA	43.396	25	6,7	3,4	37
FONTENLA CARRILLO, MANUEL	BOQUEIXÓN	43.321	34	6,7	3,4	28
SAT AS REGAS 924 XUGA	BOQUEIXÓN	43.145	106	6,7	3,4	32
VIDAL RIVAS, ROSA	LOUSAME	43.031	58	7,6	3,8	28
QUINTELA FERNÁNDEZ, ENRIQUE	ARZÚA	42.969	50	7,3	3,4	31
CAÍNZOS AMENEDO, M. <sup>a</sup> JOSÉ	MONFERO	42.960	23	9,1	3,9	31
MALANDA PRIETO, MARGARITA	ZAS	42.688	27	7,5	4,1	33

GANDERÍA	CONCELLO	LEITE	N.º BAIXAS	IDADE MEDIA	MEDIA PARTOS	% REPOS.
GANADERÍA POSE S.C.	CORISTANCO	42.652	55	7,7	4,0	30
CANAVAL IGLESIAS, PEDRO	TOURO	42.566	33	6,7	3,1	30
FINCA TARREO S.L.	BOQUEIXÓN	42.465	113	7,8	3,8	30
VILLAR PIÑEIRO, ALBERTO JOSÉ	ARZÚA	42.400	23	7,7	4,1	27
SOUTO ADEGA, DOMINGO	MUGARDOS	42.349	30	10,5	6,5	19
GANDEIRÍA BLANCO VILLALBA	VAL DO DUBRA	42.348	64	6,3	3,6	29
VILARIÑO OTERO, AQUILINO A.	A CAPELA	42.344	20	7,0	3,7	24
CASA DE VENTURA S.C.	NEGREIRA	42.314	35	6,7	3,4	29
LADO PÉREZ, JOSÉ MANUEL	MAZARICOS	42.254	75	6,5	3,3	30
ANEIROS RODRÍGUEZ, CARMEN	SAN SADURNIÑO	42.154	40	7,2	3,9	30
RIAL FERNÁNDEZ, ALFREDO	SANTISO	42.138	9	8,1	5,3	19
MARIÑO CAJADE, PILAR	SANTIAGO	42.006	63	6,9	3,4	36
CABANAS GÓMEZ, CARLOS	SANTIAGO	41.826	45	6,9	3,5	32
COOP. AGRARIA PROVINCIAL	MIÑO	41.774	46	6,2	3,2	35
VAAMONDE RÚA, M. <sup>a</sup> LUZ	ORDES	41.750	29	6,4	2,8	35
ALONSO SALVADO, M. <sup>a</sup> CARMEN	OROSO	41.707	14	7,8	4,1	15
CAAMAÑO VILAR DE CASTRO	MAZARICOS	41.704	46	6,9	3,3	28
GANDEIRÍA VILARMOR S.C.	ORTIGUEIRA	41.498	47	7,5	3,4	26
GARCÍA LÓPEZ, M. <sup>a</sup> CARMEN	MONFERO	41.454	36	7,3	3,7	28
GANADERÍA PEREIRA Y ROMAR	MUXÍA	41.426	29	7,6	3,9	33
GANDEIRÍA PEAR S.C.	ARZÚA	41.406	16	9,2	5,1	20
GANADERÍA O SEVILLANO S.C.	MAZARICOS	41.400	28	6,4	3,4	31
POSE SONEIRA, MARCOS	PONTECESO	41.369	24	7,7	3,8	30
FINCA A CHEDA S.L.	FRADES	41.315	94	7,4	4,0	28
GANDEIRÍA L. CORNES S.C.	VAL DO DUBRA	41.300	94	6,0	3,2	36
XULIANT S.C.	BOQUEIXÓN	41.247	42	7,4	3,7	30
RODRÍGUEZ CODESIDO, ROSARIO	ARZÚA	41.243	37	8,1	3,9	33
A ESTIVADA S. COOP. G.	VIMIANZO	41.140	75	7,4	3,4	37
SAT VILASAR 1227	SANTISO	41.080	52	7,8	3,6	34
SÁNCHEZ RICO, ANTONIA	CESURAS	41.052	29	8,0	4,3	27
GANADERÍA DUBRA S.C.	TRAZO	40.967	54	6,4	3,3	34
GARCÍA CAPELO, M. <sup>a</sup> CARMEN	DUMBRÍA	40.927	37	5,9	2,8	37
GANDEIRÍA SANTA EUFEMIA S.C.	TRAZO	40.890	33	8,7	4,4	20



GANDERÍA	CONCELLO	LEITE	N.º BAIXAS	IDADE MEDIA	MEDIA PARTOS	% REPOS.
RODRÍGUEZ SÁNCHEZ, J. LINO	MESÍA	40.863	41	7,3	4,1	30
GANDEIRÍA A PRADEIRA S.C.	CARBALLO	40.827	60	7,2	3,5	32
GRAÑA CAMBA S.C.	BOQUEIXÓN	40.822	45	6,3	3,3	30
BARREIRO BLANCO, JESÚS	ROIS	40.764	44	7,0	3,7	29
GAN. FERNÁNDEZ SÁNCHEZ S.C.	CURTIS	40.679	72	6,4	3,1	32
JULIO Y PATRICIA RAMOS S.C.	MELIDE	40.594	46	8,8	4,3	22
CALO BARBAZÁN, CARLOS	BRIÓN	40.515	47	6,8	3,5	30
SAT RAMOS ALVITE	MAZARICOS	40.449	61	7,4	3,8	32
A ROUBADA S.C.	TRAZO	40.416	49	7,4	3,5	28
GANADERÍA DAMIÁN REGUEIRO	TRAZO	40.388	102	7,7	4,1	25
BEADE NIETO, YUDES-MERCEDES	ROIS	40.330	39	7,4	3,8	28
CARBALLO SIEIRA, MIGUEL	MAZARICOS	40.315	19	8,1	4,5	27
MOSQUERA MOSQUERA, MANUEL	MESÍA	40.308	27	7,7	4,1	25
GANDERÍA RAPACES S.C.	MONFERO	40.297	37	7,0	3,4	29
SAT VILA ALBORES 1044	MAZARICOS	40.252	254	6,5	3,4	32
LÓPEZ DÍAZ, JOSÉ M. <sup>a</sup>	CURTIS	40.159	77	7,0	3,7	26
POMBO CABANAS, LOURDES	SANTIAGO	40.126	28	7,5	4,0	27
TRAS DO PRADO S.C.	NEGREIRA	40.118	23	8,6	5,3	19
SÁNCHEZ POMBO, PABLO	SANTIAGO	40.016	31	9,7	5,1	29



### 5.5. Vacas con produción vitalicia superior a 90.000 quilos de leite

Reprodutoras con lactación rematada en 2015, que acumulan na produción vitalicia máis de 90.000 kg de leite. Estas vacas merecen ser recoñecidas dun xeito especial pola súa lonxevidade.

NP = N.º lactacións controladas

NOME VACA	PAI	NP	LEITE	% G	% P	kg/DÍA	GANDERÍA	CONCELLO
0016 ROSA	LYSTER	10	145.835	3,58	3,03	42	GANADERÍA OS LOUREIROS	VIMIANZO
0438 NOELIA	OUTSIDE	8	143.593	3,40	2,99	51	SAT S. VICENTE DE NIVEIRO	VAL DO DUBRA
2183	RUDOLPH	9	134.451	3,59	3,21	38	GANADERÍA BELLO S.C.	TRAZO
027 ASSIA	FONTANS	7	133.039	3,20	3,19	44	A ESTIVADA S. COOP. G.	VIMIANZO
49 6687		8	131.133	3,57	3,11	43	GRANXA A COSTA S.C.	A BAÑA
0435 SINAI	STORMATIC	8	130.949	3,69	3,19	42	SAT S. VICENTE DE NIVEIRO	VAL DO DUBRA
0303	LEREZ	7	124.148	3,91	3,01	39	GANDERÍA LISTE S.C.	TRAZO
480	JELT	9	122.343	3,93	3,17	38	DEVEZA LANGUEIRÓN S.L.	PONTECESO
8760 REINA	MASON	11	122.289	4,16	3,28	29	CASA MORAO S.C.	BOQUEIXÓN
7845	GLORY BOX	10	121.697	3,17	3,28	37	SAT VILASAR 1227	SANTISO
17 SOFIA	MATHIE	9	121.339	3,65	3,08	32	LIÑARES SAT 932 XUGA	A BAÑA
LUCERA	RUDOLPH	9	121.217	3,20	3,21	40	MARTIROSA S.C.	BRIÓN
0215 RUDOLPH	RUDOLPH	10	119.470	3,94	3,03	36	GANADERÍA SANTA LUCÍA	DUMBRÍA
0192	LEE	8	119.273	4,14	3,11	41	LANDEIRA S. COOP. G.	NEGREIRA
2230 LUNA	BLITZ	7	119.203	4,35	2,80	40	GANDERÍA COLORADO S.C.	DUMBRÍA
2194	AEROLINE	9	117.870	4,03	3,40	40	SAT MARTIS	SANTA COMBA
15 MTOTO	MTOTO	10	117.770	4,34	3,30	36	SAT RIAL 1171 XUGA	SANTA COMBA
MISTELA	MTOTO	7	117.419	2,63	2,90	40	FREIRE PÉREZ S.C.	ROIS
105	RUDOLPH	8	117.320	3,11	3,25	42	GANADERÍA CANDENDO S.C.	TORDOIA
1920	LORD LILY	9	117.293	3,87	3,29	31	SAT FINCA EL PILAR 868	CESURAS
0292 CHILLANA	MTOTO	8	117.071	3,94	3,17	41	SAT S. VICENTE DE NIVEIRO	VAL DO DUBRA
0050 NATI MTOTO	MTOTO	7	116.997	3,88	3,12	42	GANADERÍA OS LOUREIROS	VIMIANZO
12 03	COUREL	8	116.172	3,60	3,11	37	GANDEIRÍA PAINCEIRA S.C.	CERDIDO
7007 LOLI	RUDOLPH	9	115.855	3,36	3,20	37	MANUEL SALGUEIROS IGLESIAS	ROIS
0400 ARLINDA	JESTHER	6	115.781	3,16	2,85	49	SAT S. VICENTE DE NIVEIRO	VAL DO DUBRA
8956	AEROCERF	7	114.910	4,06	3,12	40	SAT A FARRAPA	NEGREIRA
9483	LEREZ	8	114.785	3,81	3,02	36	GANDERÍA FABEIRO S.C.	SANTA COMBA
0236		7	114.550	3,74	3,00	38	GANADERÍA SANTA LUCÍA	DUMBRÍA
319	WINDSOR	7	114.452	3,91	3,37	38	SAMEDE S. COOP. LTDA. GAL.	TORDOIA

NOME VACA	PAI	NP	LEITE	% G	% P	kg/DÍA	GANDERÍA	CONCELLO
3472	LEADER	11	114.396	4,23	3,48	33	GANDEIRÍA AS CARGAS S.C.	MESÍA
0423 ALBAL	RUDOLPH	8	111.623	3,86	3,17	41	SAT S. VICENTE DE NIVEIRO	VAL DO DUBRA
116 JULIA	JOCKO BESN	7	111.547	3,97	3,37	41	GANADERÍA OS LOUREIROS	VIMIANZO
MORENA	LEREZ	9	110.677	3,50	3,17	38	ROSA VIDAL RIVAS	LOUSAME
147 BELEN	LANDOI	6	110.552	3,36	3,10	43	PERFECTO S.C.	DUMBRÍA
CARREIRA 2965	AEROLINE	7	110.095	3,08	3,04	38	CAAMAÑO VILAR CASTRO	MAZARICOS
5966 206	ICESHOW	9	109.717	4,35	2,98	38	FINCA VARELA S.C.	ROIS
157 4222	LIBERTY	7	109.451	3,74	3,19	39	JOSÉ M. <sup>a</sup> EIRIS PONTE	CARBALLO
170 4162	ALH ELVIS	9	109.267	3,81	3,24	36	FINCA TARREO S.L.	BOQUEIXÓN
3733		9	108.952	3,48	3,05	40	FCO. FERNÁNDEZ CASTELO	DUMBRÍA
CORNETA 4510	LANDOI	7	108.687	4,88	3,40	41	GANADERÍA RANCAÑO S.C.	DUMBRÍA
CACHORRA	AARON	8	108.581	3,26	3,31	35	ENRIQUE QUINTELA FDEZ.	ARZÚA
0232 MTOTO	MTOTO	8	108.352	4,24	2,95	40	GANADERÍA SANTA LUCÍA	DUMBRÍA
1061	AJUX	9	108.315	3,76	3,31	38	SAT FINCA A CORTIÑA	CORISTANCO
0676 TRESORA	TRESOR	7	107.956	3,40	3,11	43	SAT S. VICENTE DE NIVEIRO	VAL DO DUBRA
9099 217	AEROLINE	7	106.923	4,20	3,38	41	FINCA VARELA S.C.	ROIS
39 MISTRAL	MISTRAL	8	106.333	4,34	3,37	31	GANDERÍA ROQUE ALON	SANTA COMBA
RITA	MTOTO	8	106.204	3,94	3,01	36	LOURDES CEBEIRO TATO	BOQUEIXÓN
138	BLITZ	7	105.927	2,97	2,90	42	GANADERÍA CANDENDO S.C.	TORDOIA
GRETA	THRILLER	9	105.921	3,68	3,17	35	GANADERÍA RAMOS S.C.	VIMIANZO
0044 LETICIA	OUTSIDE	8	105.604	3,25	3,04	41	GANADERÍA OS LOUREIROS	VIMIANZO
2603 PERLA	AARON	7	104.923	3,30	3,14	40	GANDERÍA IGLESIAS AGRA	SANTA COMBA
0949		7	104.902	2,76	2,92	45	SAT FINCA A CORTIÑA	CORISTANCO
CATALINA 3874	LEREZ	9	104.803	4,03	3,25	35	ROSA VIDAL RIVAS	LOUSAME
3995 RUANA	JUROR	8	104.592	4,39	3,44	35	GRANXA VIDUEIRA S.C.	ORTIGUEIRA
FANI	OUTSIDE	5	104.233	3,06	3,01	47	GANADERÍA CASTIÑEIRAS OA	TRAZO
140 8027	RUDOLPH	9	103.889	3,91	3,10	34	FINCA TARREO S.L.	BOQUEIXÓN
244	BLITZ	5	103.810	4,24	2,80	45	SAT FONTECOBA	SANTA COMBA
RONALDIÑA	MTOTO	8	103.782	3,49	3,10	38	FREIRE PÉREZ S.C.	ROIS
FABIOLA	FANZAS	8	103.612	2,79	3,11	41	GAN. CASA LANDEIRA OA	TRAZO
0476	GILBERT	8	103.561	4,28	3,21	35	GAN. DO CAMPO SAT 975	TRAZO
8114		8	103.447	3,35	2,91	34	SAT S. MARTÍN DE ARMENTAL	VILASANTAR
LORENA 9297	BREIXO	10	103.380	3,92	3,04	30	GANDEIRÍA RAÑO S.C.	CERDIDO
375 TALENT	TALENT	7	103.362	3,20	3,14	45	SAT VILA ALBORES 1044	MAZARICOS

NOME VACA	PAI	NP	LEITE	% G	% P	kg/DÍA	GANDERÍA	CONCELLO
UBEDA 7602	THRONE	7	103.358	3,60	3,04	37	GANDEIRÍA VILARMOR S.C.	ORTIGUEIRA
031	JESTHER	8	102.870	3,24	2,95	43	SAT BANEIRA	CABANA
1273 SIX	SIX	8	102.863	3,75	3,02	38	GANADERÍA RANCO S.C.	MAZARICOS
1165 MORA		14	102.402	3,41	2,87	27	JOSEFA VIEITES AGRA	SANTA COMBA
LINA	LEE	10	102.372	3,36	3,54	32	GANDEIRÍA CASA QUINTO	ARANGA
376 LANDOI	LANDOI	5	102.354	3,53	3,32	42	SAT VILA ALBORES 1044	MAZARICOS
8414	PRETOR	8	102.294	3,72	2,98	38	FINCA A CHEDA S.L.	FRADES
MILI	BRETON	8	101.885	3,84	3,06	32	ROSA VIDAL RIVAS	LOUSAME
DIANA	RUDOLPH	10	101.881	4,33	3,47	32	CUNORDAM S.C.	ZAS
53 MONZA	DH 189 <sup>a</sup>	6	101.776	4,20	2,98	38	FINCA A XESTEIRA SAT	ZAS
1660 EMBRIO	STORMATIC	6	101.548	3,64	3,23	41	TUBÍO BUSTO S.C.	LOUSAME
100 SENDA	RUDOLPH	7	101.451	3,37	3,06	40	GANADERÍA OS LOUREIROS	VIMIANZO
4690	RUDOLPH	7	101.410	2,66	3,02	44	SAT AS REGAS 924 XUGA	BOQUEIXÓN
211 7108	CHAMPION	7	101.155	4,07	3,34	37	XENDRE S.C.	OROSO
CUENCA	TALENT	8	100.919	3,76	3,12	34	CESARES HOLSTEIN S.C.	LOUSAME
9105		8	100.850	3,80	3,13	36	SAT RAMOS ALVITE	MAZARICOS
077	LOURO	8	100.817	4,45	3,28	35	GANDERÍA RAMAS S.C.	TRAZO
25 GENOVA	RUDOLPH	9	100.622	4,71	3,59	33	FINCA A XESTEIRA SAT	ZAS
73 ACTUEEL	ACTUEEL	6	100.482	3,94	3,14	34	GANDERÍA ROQUE ALON	SANTA COMBA
0233		8	100.431	3,52	2,93	36	GANADERÍA SANTA LUCÍA	DUMBRÍA
0054 LUCERA	INCOME	8	100.159	3,58	3,30	38	GANADERÍA OS LOUREIROS	VIMIANZO
0506 CECILIA	LYSTER	7	100.028	3,31	3,00	46	SAT S. VICENTE DE NIVEIRO	VAL DO DUBRA
360 STORMATIC	STORMATIC	6	99.984	3,31	3,20	45	SAT VILA ALBORES 1044	MAZARICOS
102 AKITSA		6	99.966	2,81	2,98	51	A ESTIVADA S. COOP. G.	VIMIANZO
CLARITA	LUCUS	6	99.716	4,44	3,20	41	GANADERÍA ANTELO S.C.	ZAS
0058	STORMATIC	7	99.410	3,17	3,08	43	GANADERÍA BELLO S.C.	TRAZO
056 ANGEL 2215	AARON	6	99.330	2,73	3,10	40	A ESTIVADA S. COOP. G.	VIMIANZO
554 4204	PEDANT ET	8	99.236	4,20	3,22	33	HERDANZA S.L.	MESÍA
CAROLINA	CUBEIRO	9	99.222	3,48	3,29	38	CASA EIRAS S.C.	O PINO
PAMELA	DANDY	8	98.968	3,79	3,09	31	GANADERÍA LEMA POSE S.C.	VIMIANZO
822 MTOTO	MTOTO	9	98.904	3,47	3,05	34	GANDEIRÍA VILARMOR S.C.	ORTIGUEIRA
POLITICA	TALENT	8	98.865	3,42	3,10	38	RAMÓN BODELO PICHEL	TRAZO
0573 ESTACA	RUDOLPH	8	98.394	3,52	3,15	31	SAT CORCHETE-LOUREIRO	SANTA COMBA
224 7517	MIÑOTELO	5	98.336	3,86	3,09	41	FINCA TARREO S.L.	BOQUEIXÓN

NOME VACA	PAI	NP	LEITE	% G	% P	kg/DÍA	GANDERÍA	CONCELLO
8738	REFOSCO	7	98.318	4,07	3,29	37	GRANXA O CANTEIRO S.C.	VIMIANZO
6818		6	98.146	3,85	2,85	45	CAMPO DE LUCÍN S.C.	DUMBRÍA
BALLY	LEREZ	8	98.137	4,48	3,39	34	ROCHA S.C.	MONFERO
182 4173	ANXERIZ	8	98.078	4,32	3,54	35	FINCA TARREO S.L.	BOQUEIXÓN
0194	MTOTO	8	98.078	4,26	3,26	36	GANDEIRÍA AS CARGAS S.C.	MESÍA
131 CHAMPION	CHAMPION	8	98.003	4,41	3,65	33	GANADERÍA CAPELO S.C.	SANTA COMBA
CAMPEONA	CHAMPION	8	97.876	4,44	3,27	37	TORRES SAT	VIMIANZO
7351 ROSALBA	MIRA	6	97.776	3,85	3,02	40	TUBÍO BUSTO S.C.	LOUSAME
1257	SALOMON	6	97.727	4,25	3,28	38	GRANXA O CANTEIRO S.C.	VIMIANZO
150	LEE	6	97.715	3,66	3,14	40	FERREIRO SILVA S.C.	BOQUEIXÓN
128 7073	MTOTO	7	97.602	3,68	3,09	39	SAT BANEIRA	CABANA
SAMANTA 2766		7	97.508	4,18	3,27	32	GANDERÍA BATALLA S.C.	ROIS
PINOCHA	PASION	7	97.502	2,96	3,21	35	M. <sup>a</sup> CARMEN PORCA VIDAL	IRIXOIA
1907 NUCA	CLAIRANCE	6	97.440	3,38	3,00	44	FINCA VARELA S.C.	ROIS
174 1633	THRONE	6	97.399	3,45	3,35	43	SAT STA. M. <sup>a</sup> DE LOXO 1553	TOURO
0463	AARON	7	97.363	3,41	3,14	36	CASA FERNANDO SAT 1122	TRAZO
MAITE 8964	DUPLEX	6	97.327	2,31	3,15	40	MANUEL SALGUEIROS IGLESIAS	ROIS
7625	PEROT	13	97.320	3,91	3,29	25	J. DOMINGO FARIÑAS PÉREZ	CURTIS
ERIKA 7750	EINSTEIN	8	97.239	2,55	3,22	31	CRISTINA CORRAL CASTIÑEIRAS	CERCEDA
122	AARON	6	97.208	4,02	3,10	45	MERCEDES ARES GONZÁLEZ	TOURO
56 MTOTO	MTOTO	7	97.206	3,38	2,88	35	SAT RIAL 1171 XUGA	SANTA COMBA
259 SIX	SIX	7	97.161	4,86	3,33	39	GANADERÍA SANTA LUCÍA	DUMBRÍA
CARIÑOSA	LEE	9	97.130	3,24	3,22	30	GANDEIRÍA BARRAL S.C.	ARZÚA
148		8	97.087	3,32	3,24	35	SAT GRANXA VILARIÑO 985	FRADES
0531 DORISA	BUCKEYE	7	96.969	3,71	3,27	44	SAT S. VICENTE DE NIVEIRO	VAL DO DUBRA
6318	STRUNZ	7	96.916	3,85	3,26	40	SAT FINCA A CORTIÑA	CORISTANCO
GENOVEVA 5125	OUTSIDE	8	96.902	3,03	3,05	40	ROSA VIDAL RIVAS	LOUSAME
132	RUDOLPH	7	96.880	3,84	3,31	33	SAT AUGASANTAS 1357	FRADES
2591	LEE	7	96.855	3,67	3,34	40	SAT FINCA A CORTIÑA	CORISTANCO
0978 TARA	CHAMPION	6	96.841	4,30	3,31	38	SAT S. VICENTE DE NIVEIRO	VAL DO DUBRA
6423 210	SOL POUN	8	96.755	3,41	3,20	41	FINCA VARELA S.C.	ROIS
63 LANDOI	LANDOI	8	96.730	3,30	3,22	37	SAT RIAL 1171 XUGA	SANTA COMBA
ABRIL	W. SULTAN	7	96.648	3,77	3,15	33	GRANXA TATO BRAVO S.C.	TOURO
70	STORMATIC	6	96.565	3,45	2,82	40	GANADERÍA SAR SAT 1388	TOURO



NOME VACA	PAI	NP	LEITE	% G	% P	kg/DÍA	GANDERÍA	CONCELLO
3645	KAHN	7	96.533	3,82	3,18	32	GANDERÍA CASA DO FERREIRO	SANTA COMBA
142	ADVENDO	9	96.411	4,59	3,31	31	GANDEIRÍA SEOANE S.C.	CURTIS
CHENOA	CUBEIRO	9	96.351	3,54	3,21	33	ENRIQUE QUINTELA FDEZ.	ARZÚA
RULA	RUDOLPH	9	96.310	3,91	3,49	30	J. RAMÓN SAMPEDRO VEIGA	ROIS
282	MODEST	5	96.276	2,78	3,28	40	XENDRE S.C.	OROSO
236 INCOME	INCOME	7	96.034	3,48	3,24	36	GANDEIRÍA A PRADEIRA S.C.	CARBALLO
7128 LEONOR	INCOME	7	95.881	3,63	3,08	40	I. RIVAS C. - J. V. RIVAS S.C.	PADRÓN
122 5648		6	95.771	3,21	2,94	35	GANADERÍA CASA DEGO S.C.	DUMBRÍA
200 4193	INQUIRER	7	95.739	4,36	3,09	33	FINCA TARREO S.L.	BOQUEIXÓN
118 LHEROS	LHEROS	6	95.724	3,65	3,11	41	EXPLOTACIÓN FARRUCO S.C.	TOURO
44 RUDOLPH	RUDOLPH	8	95.643	4,76	3,24	30	GANDERÍA ROQUE ALON S.C.	SANTA COMBA
CAMILA	BLITZ	6	95.596	4,07	3,14	34	MARAZÓN S.C.	VIMIANZO
2932	ICESHOW	8	95.544	3,68	3,32	35	SAT VILASAR 1227	SANTISO
007 AUSTRALIA	MAN O MAN	6	95.431	3,54	3,32	47	GANDEIRÍA BLANCO VILLALBA	VAL DO DUBRA
CONDESA		8	95.367	3,76	3,24	35	EMILIO VÁZQUEZ RODRÍGUEZ	CURTIS
6021	LEREZ	8	95.339	4,28	2,97	30	FRANCISCO ESPÍNEIRA PÉREZ	OZA DOS RÍOS
7806 LANZADA	LANZOS	8	95.314	4,23	3,17	30	RAMÓN SOUTO MARTÍNEZ	O PINO
NUBE	STORM	8	95.264	3,97	2,95	34	GANDEIRÍA SIXTO S.C.	MONFERO
8512	EXPLORER	7	95.182	2,87	3,25	39	GANDEIRÍA CASA DO CAMPO	CURTIS
GALAXIA 5127	MIRA	7	95.147	3,58	3,19	36	ROSA VIDAL RIVAS	LOUSAME
068 2573		7	95.090	4,04	3,26	35	SAT BUSTO-CORZÓN	MAZARICOS
PRIMEIRA	MASCOT	9	95.041	3,92	3,13	32	M. <sup>a</sup> ESTHER PICO TOJEIRO	MONFERO
509		9	95.039	4,38	3,19	34	SAT OUTEIRO-FRADES 942	FRADES
1336	PICARD	6	94.976	2,79	3,13	44	GANADERÍA SERRAMOS S.C.	SANTA COMBA
LISA 0823	ORPHIN	8	94.921	3,34	3,28	40	GANADERÍA CONEXO S.C.	MAZARICOS
MIHNA 3735	IGNITER	7	94.770	4,18	3,21	37	CESARES HOLSTEIN S.C.	LOUSAME
0028	INTEGRITY	7	94.727	4,54	3,20	35	GANADERÍA BELLO S.C.	TRAZO
388 MOSAR	MOSAR	6	94.661	3,99	3,05	45	SAT VILA ALBORES 1044	MAZARICOS
0033	CLAIRANCE	6	94.639	4,07	2,90	38	SAT REGUEIRO BLANCO 1390	FRADES
733	BLAUER	7	94.599	4,27	3,22	36	HERDANZA S.L.	MESÍA
7301 258	MIRA	7	94.537	2,85	2,94	40	FINCA VARELA S.C.	ROIS
6484 YESICA	DIVINO	9	94.492	3,41	3,12	32	GANADERÍA MARCOTE S.C.	MUXÍA
2091	ROSKO	5	94.471	2,47	3,04	51	SAT FINCA A CORTIÑA	CORISTANCO
0349	LEE	8	94.319	4,13	3,27	27	CASA FERNANDO SAT 1122	TRAZO

NOME VACA	PAI	NP	LEITE	% G	% P	kg/DÍA	GANDERÍA	CONCELLO
RANA 4333	INDURAIN	8	94.312	3,57	3,17	29	M. <sup>a</sup> JOSÉ GARCÍA QUINTELA	ARZÚA
GLORIA	LEE	6	94.201	3,46	2,99	40	GAN. CASA LANDEIRA OA	TRAZO
ESTRELLA	LEE	9	94.105	4,37	3,33	31	LOURDES CEBEIRO TATO	BOQUEIXÓN
NIEVES 8595	LANCELOT	6	94.056	3,68	3,31	44	AGRA CANCELA S.C.	MAZARICOS
134	BAYERN	9	93.979	4,54	3,44	28	MOAR IGLESIAS SAT	TRAZO
6898 DORINDA	PROCTOR	7	93.883	2,55	2,90	37	CASA DUBRA S.C.	BRIÓN
150	CADOS	7	93.857	2,82	3,12	41	GANDEIRÍA L. CORNES S.C.	VAL DO DUBRA
1998 CHAMPION	CHAMPION	8	93.852	3,80	3,22	32	GANADERÍA PEREIRA Y ROMAR	MUXÍA
400 APOSTEL	APOSTEL	7	93.832	3,80	3,09	44	SAT VILA ALBORES 1044	MAZARICOS
1719 BONI	TRIBUTE	8	93.812	3,38	3,16	35	GANADERÍA NOVIO S.C.	MAZARICOS
3984 ELVIRA	BLITZ	5	93.779	3,88	2,75	45	TUBÍO BUSTO S.C.	LOUSAME
173	EMPIRE	8	93.683	4,34	3,14	35	GANDEIRÍA LISTE REY S.C.	TRAZO
207 CRISTAL		7	93.662	3,16	3,05	44	PERFECTO S.C.	DUMBRÍA
5714 CHENOA	MADISON	10	93.585	3,51	3,05	30	GANADERÍA A PALMEIRA S.C.	MUXÍA
SOFIA	INCOME	7	93.454	4,25	3,37	35	LOURDES CEBEIRO TATO	BOQUEIXÓN
9953	INQUIRER	9	93.304	3,95	3,02	33	CARMEN PULLEIRO MOSQUERA	TORDOIA
21 05	MANAT	6	93.299	2,81	2,99	41	GANDEIRÍA PAINCEIRA S.C.	CERDIDO
137	CUBEIRO	9	93.281	5,09	3,06	37	J. VICENTE PERNAS MONTERO	FRADES
6411		11	93.235	4,00	3,23	28	JOSÉ CASTRO CASTRO	MALPICA
9747 ZELATI	ZELATI II	9	93.232	4,52	3,23	35	GANADERÍA RANCO S.C.	MAZARICOS
6036	LANZOS	7	93.194	5,10	3,13	33	FRANCISCO ESPÍNEIRA PÉREZ	OZA DOS RÍOS
PASTORA	LEE	7	93.150	4,38	3,66	34	GANDERÍA RAPACES S.C.	MONFERO
9360 VELA	SIX	8	93.131	3,95	3,16	35	GANDEIRÍA MONTEMAIOR	LARACHA
LINDA	LANDOI	6	93.005	2,84	3,00	47	GAN. CASA LANDEIRA OA	TRAZO
275	TALENT	6	92.997	2,99	2,93	37	GANADERÍA CÉLTIGOS S.L.	FRADES
0566	SIX	6	92.990	4,14	3,06	40	GAN. DO CAMPO SAT 975	TRAZO
164	INTEGRITY	7	92.818	3,60	3,09	35	JOSÉ M. <sup>a</sup> EIRIS PONTE	CARBALLO
4061	LOURO	9	92.761	3,68	3,61	30	JOSÉ A. LÓPEZ RODRÍGUEZ	MAZARICOS
1080	FREDERICK	6	92.744	3,94	3,05	37	SAT A FARRAPA	NEGREIRA
4092	HOF ROJO	7	92.728	4,11	3,29	36	CAMPO DE LUCÍN S.C.	DUMBRÍA
108 LANDOI	LANDOI	7	92.706	4,25	3,44	38	EXPLOTACIÓN FARRUCO S.C.	TOURO
2157 LEONA	KWIBES	6	92.624	3,72	3,18	38	SAT LANDEIRA ERMIDA	A BAÑA
0173	JESTHER	6	92.614	3,35	3,13	37	JOSÉ PEDREIRA FERREÑO	MESÍA
3478	MTOTO	8	92.500	2,66	3,25	34	SAT REGUEIRO PICÓN 1135	CERCEDA



NOME VACA	PAI	NP	LEITE	% G	% P	kg/DÍA	GANDERÍA	CONCELLO
1981 TUNA	GRANDE	12	92.493	3,76	2,95	25	MARÍA MÉNDEZ SONEIRA	MUXÍA
9324 ROSA	MIRA	8	92.425	2,98	2,97	36	GANADERÍA XIROME S.C.	ROIS
2303	RHADIA	6	92.424	4,23	3,47	44	SAT FINCA A CORTIÑA	CORISTANCO
1074 425	INTEGRITY	7	92.409	3,32	3,04	37	SAT GANADERÍA SÁNCHEZ	MESÍA
ROSA 3835		8	92.365	4,16	3,31	34	PAN-NEO-IGLESIAS S.C.	ROIS
LANDRA	ALLEN	7	92.333	4,31	3,39	36	ANA M. <sup>a</sup> ABRALDES FERNÁNDEZ	BOQUEIXÓN
3052	PERLIO	7	92.308	3,73	3,36	36	SAT FAMILIA MARTÍNEZ	VILASANTAR
7276	BELESAR	10	92.243	3,05	3,31	29	SAT REGUEIRO PICÓN 1135	CERCEDA
008	SEPTEMBER	7	92.169	3,96	3,01	43	SAT VILA ALBORES 1044	MAZARICOS
0045	AARON	6	92.163	3,83	3,40	35	GANADERÍA BELLO S.C.	TRAZO
754	NEGUNDO	7	92.141	4,40	3,56	38	ABELEDOS S.C.	CURTIS
MACARENA 9195	INCOME	6	91.938	3,27	3,06	34	GANADERÍA GAIOLO S.C.	MAZARICOS
003	AEROLINE	7	91.838	3,66	3,30	34	GANADERÍA CASTRO BUXÍA SAT	TRAZO
MONA	BLITZ	5	91.764	3,43	3,01	42	AS. ESPERANTE CAAMAÑO	MAZARICOS
LEONOR	LEE	7	91.685	3,33	3,10	39	GAN. CASA LANDEIRA OA	TRAZO
414	JUROR	9	91.666	3,85	3,12	31	SAT GRANXA VILARIÑO 985	FRADES
JIRAFÁ		7	91.458	3,86	3,19	34	JUAN CARLOS DÍAZ SANMARTÍN	IRIXOIA
MICAELA 0686		8	91.448	4,59	3,41	28	RIALGARCÍA S.C.	MAZARICOS
5963 BELINDA	EUREKA	7	91.394	3,56	3,26	34	SAT LANDEIRA ERMIDA	A BAÑA
113	LEE	8	91.288	3,85	3,12	31	SAT AUGASANTAS 1357	FRADES
110 0397	LEREZ	8	91.271	3,18	2,98	36	SAT CAAMAÑO 1192 XUGA	MAZARICOS
CHULA 7451	STORMATIC	7	91.171	3,20	3,02	36	CAAMAÑO VILAR CASTRO	MAZARICOS
5843 ADELA	BANDERAS	6	91.166	4,08	3,19	34	G. CASA VILLERIÑO GOSOLFRE	MAZARICOS
BLANCA 2147	R. MARSHALL	6	91.143	4,22	3,32	37	CARMEN ARES GARCÍA	ARTEIXO
MONA 9811	MANAT	7	91.048	3,50	3,45	34	DICTINO PALLAS Y OTROS S.C	LARACHA
1546	LEREZ	6	91.026	3,13	3,17	42	GANADERÍA SERRAMOS S.C.	SANTA COMBA
44 MANA	MANAT	7	90.971	4,23	3,28	34	FINCA A XESTEIRA SAT	ZAS
0345	L. RONALDO	10	90.954	4,33	3,09	29	GANDERÍA LISTE S.C.	TRAZO
7227	CELEIRO	8	90.949	5,18	3,39	28	SAT PESADOIRA	NEGREIRA
ANA	FORTUNE	7	90.948	4,02	3,40	34	GANADERÍA O RUBIO S.C.	SANTA COMBA
7903		7	90.883	3,06	3,07	33	JAVIER GONZÁLEZ IGLESIAS	ARZÚA
057		10	90.760	4,81	3,52	30	OS CORRALIÑOS S.C.G.	MUXÍA
130 PERICA	SPRINGTER	6	90.714	3,57	3,19	38	GANADERÍA OS LOUREIROS	VIMIANZO
6071		8	90.697	3,22	3,43	33	JOSEFINA LOJO Y OTRO S.C.	ROIS



NOME VACA	PAI	NP	LEITE	% G	% P	kg/DÍA	GANDERÍA	CONCELLO
3995	MTOTO	9	90.693	3,99	3,35	29	JULIO Y PATRICIA RAMOS S.C.	MELIDE
3520 GRECIA	INCOME	7	90.693	3,61	2,99	37	LOURDES CEBEIRO TATO	BOQUEIXÓN
9648 160	BAYERN	7	90.683	5,06	3,63	32	SAT PESADOIRA	NEGREIRA
MIA	LUZIAN	5	90.676	3,97	3,10	49	SAT LAVANDEIRA 950 XUGA	ORDES
ROSA 8948		8	90.597	4,25	3,27	31	MARGARITA MALANDA PRIETO	ZAS
155 ELVIRA	PYREX	6	90.569	2,89	3,13	45	GANADERÍA OS LOUREIROS	VIMIANZO
CLAUDIA 5748	DANTE	6	90.558	2,67	3,41	42	MANUEL SALGUEIROS IGLESIAS	ROIS
3823 343 BUCKE	BUCKEYE	6	90.400	3,96	3,44	48	FINCA VARELA S.C.	ROIS
128 2264	ZELATI II	7	90.366	3,41	3,08	41	SAT CAAMAÑO 1192 XUGA	MAZARICOS
296	HILLCREST	6	90.344	3,16	3,16	41	SAT A PEDRA 1188 XUGA	FRADES
1902 MARAJOTA	SEPTEMBER	6	90.293	3,87	3,36	34	GANADERÍA CASBLANCO	SANTA COMBA
0557 PATRICIA	MAN O MAN	7	90.243	4,27	3,66	39	GANDEIRÍA MONTEMAIOR	LARACHA
GITANA	CACHITO LEE	7	90.220	3,51	3,14	41	AS. ESPERANTE CAAMAÑO	MAZARICOS
RAISA 5665	MODEST	5	90.199	3,82	3,16	45	GRANXA RIVERA S.C.	ARANGA
0490	SEPTEMBER	6	90.180	3,77	2,98	36	GANDEIRÍA AS CARGAS S.C.	MESÍA



## 6. RECONTO CELULAR EN CONTROL LEITEIRO

Os datos de recuento celular vaca a vaca seguen sendo unha información moi valorada por parte dos gandeiros e técnicos que traballan na calidade do leite.

Os gandeiros de Control Leiteiro reciben unha alerta sobre os animais con resultados altos de RC. Este aviso, remitido ao día seguinte ou aos 2 días despois do control, permite actuar de inmediato sobre os brotes de mamites individuais, evitando efectos de maior importancia no rabaño.

### 6.1. Mostras analizadas por mes

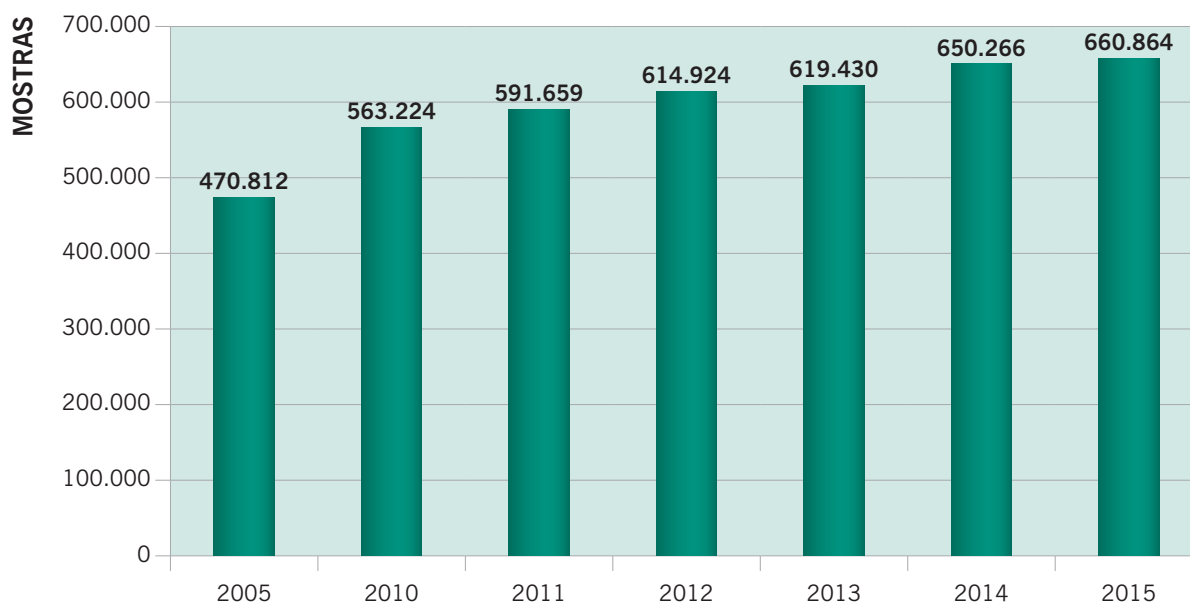
MES	TOTAL MOSTRAS	<200 N.º	<200 %	200-400 N.º	200-400 %	>400 N.º	>400 %
XANEIRO	59.177	45.085	76,2	6.604	11,1	7.488	12,7
FEBREIRO	59.942	45.759	76,3	6.581	11,0	7.602	12,7
MARZO	60.342	46.383	76,9	6.494	10,7	7.465	12,4
ABRIL	60.709	46.539	76,7	6.683	11,0	7.487	12,3
MAIO	60.985	46.458	76,2	6.668	10,9	7.859	12,9
XUÑO	60.812	46.505	76,5	6.621	10,9	7.686	12,6
XULLO	60.065	45.212	75,3	6.642	11,1	8.211	13,6
SETEMBRO	59.571	44.609	74,9	6.894	11,6	8.068	13,5
OUTUBRO	59.483	45.309	76,2	6.711	11,3	7.463	12,5
NOVEMBRO	59.672	45.672	76,5	6.551	11,0	7.449	12,5
DECEMBRO	60.106	46.145	76,7	6.474	10,8	7.487	12,5
<b>A CORUÑA</b>	<b>660.864</b>	<b>503.676</b>	<b>76,2</b>	<b>72.923</b>	<b>11,0</b>	<b>84.265</b>	<b>12,8</b>
<b>GALICIA</b>	<b>1.728.315</b>	<b>1.294.341</b>	<b>74,9</b>	<b>197.677</b>	<b>11,4</b>	<b>236.297</b>	<b>13,7</b>



## 6.2. Resultados de RC agrupado por mes e por ganderías segundo RCS medio

MES	< 100		101-200		201-300		> 300		TOTAL exp.	RCS MEDIA
	N.º exp.	% exp.	N.º exp.	% exp.	N.º exp.	% exp.	N.º exp.	% exp.		
XANEIRO	75	7,0	342	31,8	316	29,3	344	31,9	1.077	272
FEBREIRO	69	6,4	347	32,2	297	27,6	364	33,8	1.077	278
MARZO	76	7,1	350	32,6	317	29,5	331	30,8	1.074	269
ABRIL	72	6,7	363	33,9	300	28,0	337	31,4	1.072	267
MAIO	64	6,0	322	30,2	307	28,8	374	35,1	1.067	289
XUÑO	72	6,8	319	30,0	297	27,9	375	35,3	1.063	284
XULLO	54	5,1	290	27,4	302	28,5	418	39,4	1.060	302
SETEMBRO	49	4,7	278	26,4	315	29,9	411	39,0	1.053	309
OUTUBRO	64	6,1	305	29,1	323	30,8	357	34,0	1.049	285
NOVEMBRO	73	7,0	324	30,9	308	29,4	342	32,7	1.047	276
DECEMBRO	70	6,7	324	31,0	321	30,7	331	31,6	1.046	270

## Evolución anual de mostras analizadas en Control Leiteiro nos últimos anos



Porcentaxe de mostras agrupadas por RC - A Coruña

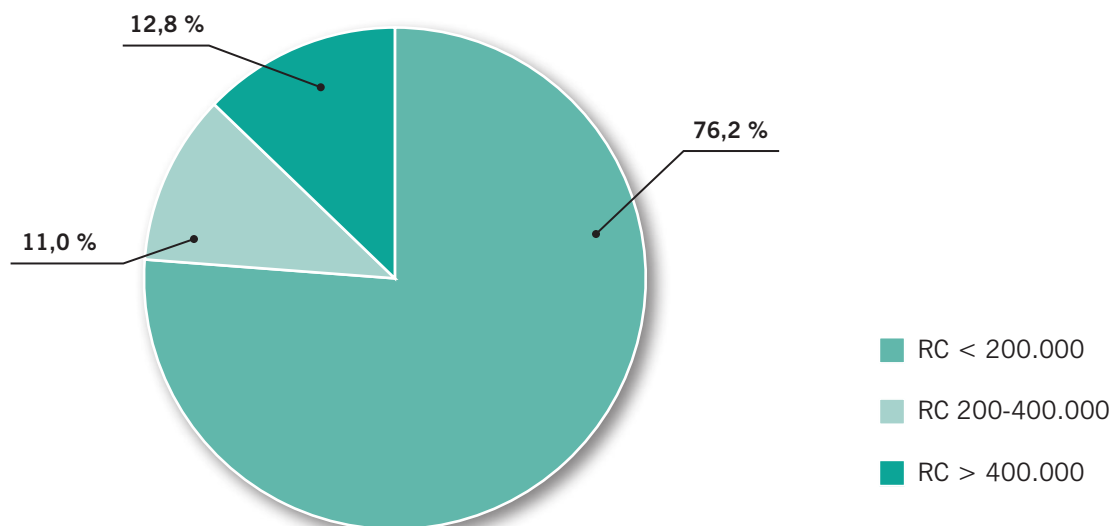
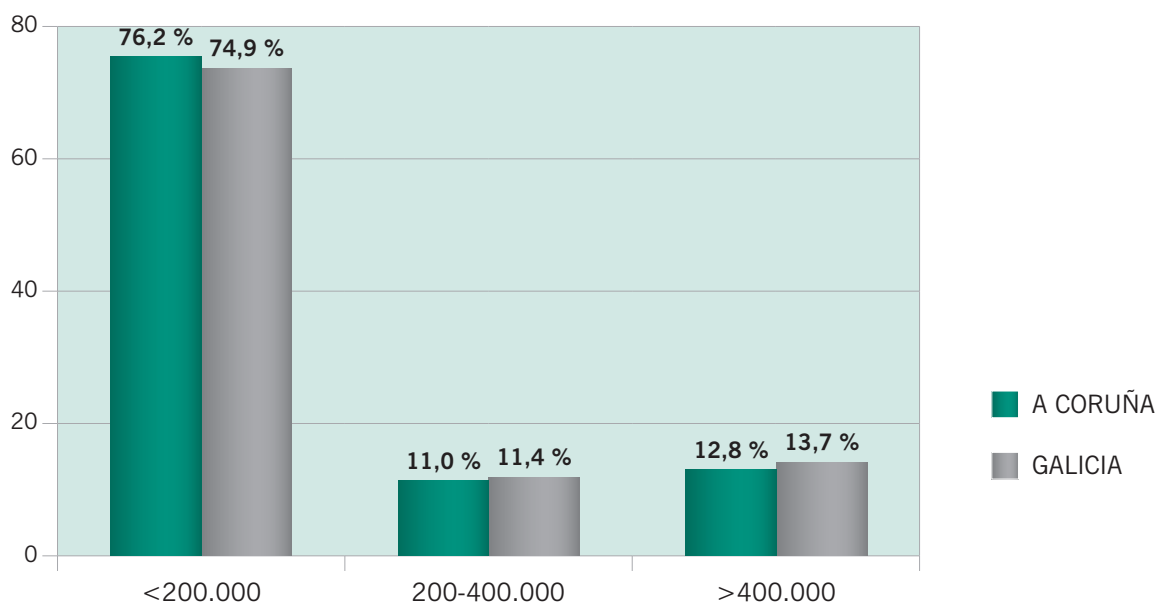


Gráfico comparativo do RC en Galicia e A Coruña



### 6.3. Recuento celular por comarcas

CONCELLO-COMARCA	N.º MOSTRAS	<200 N.º	<200 %	200-400 N.º	200-400 %	>400 N.º	>400 %
ABEGONDO	782	547	70,0	116	14,8	119	15,2
ARTEIXO	1.899	1.373	72,3	209	11,0	317	16,7
CAMBRE	259	136	52,5	45	17,4	78	30,1
CARRAL	2.573	1.937	75,3	306	11,9	330	12,8
CULLEREDO	474	309	65,2	85	17,9	80	16,9
<b>A CORUÑA</b>	<b>5.987</b>	<b>4.302</b>	<b>71,9</b>	<b>761</b>	<b>12,7</b>	<b>924</b>	<b>15,4</b>
ARZÚA	31.338	24.264	77,4	3.371	10,8	3.703	11,8
BOIMORTO	13.717	10.539	76,8	1.521	11,1	1.657	12,1
O PINO	5.323	3.970	74,6	653	12,3	700	13,2
TOURO	21.530	16.900	78,5	2.072	9,6	2.558	11,9
<b>ARZÚA</b>	<b>71.908</b>	<b>55.673</b>	<b>77,4</b>	<b>7.617</b>	<b>10,6</b>	<b>8.618</b>	<b>12,0</b>
A BAÑA	14.749	11.706	79,4	1.404	9,5	1.639	11,1
NEGREIRA	19.672	14.884	75,7	2.010	10,2	2.778	14,1
<b>BARCALA</b>	<b>34.421</b>	<b>26.590</b>	<b>77,2</b>	<b>3.414</b>	<b>9,9</b>	<b>4.417</b>	<b>12,8</b>
CABANA	8.852	6.962	78,6	878	9,9	1.012	11,4
CARBALLO	8.540	6.194	72,5	1.084	12,7	1.262	14,8
CORISTANCO	5.689	4.309	75,7	620	10,9	760	13,4
LARACHA	9.008	6.590	73,2	1.037	11,5	1.381	15,3
LAXE	544	338	62,1	97	17,8	109	20,0
MALPICA	1.046	641	61,3	132	12,6	273	26,1
PONTECESO	12.740	9.449	74,2	1.493	11,7	1.798	14,1
<b>BERGANTIÑOS</b>	<b>46.419</b>	<b>34.483</b>	<b>74,3</b>	<b>5.341</b>	<b>11,5</b>	<b>6.595</b>	<b>14,2</b>
ARANGA	9.411	7.416	78,8	909	9,7	1.086	11,5
BETANZOS	636	357	56,1	117	18,4	162	25,5
CESURAS	5.748	4.099	71,3	725	12,6	924	16,1
CURTIS	19.550	14.481	74,1	2.376	12,2	2.693	13,8
IRIXOA	5.517	4.240	76,9	610	11,1	667	12,1
MIÑO	2.597	1.842	70,9	302	11,6	453	17,4
OZA DOS RÍOS	1.375	997	72,5	175	12,7	203	14,8
PADERNE	2.486	1.837	73,9	303	12,2	346	13,9
VILARMAIOR	999	669	67,0	146	14,6	184	18,4

CONCELLO-COMARCA	N.º MOSTRAS	<200 N.º	<200 %	200-400 N.º	200-400 %	>400 N.º	>400 %
VILASANTAR	9.568	7.194	75,2	1.091	11,4	1.283	13,4
<b>BETANZOS</b>	<b>57.887</b>	<b>43.132</b>	<b>74,5</b>	<b>6.754</b>	<b>11,7</b>	<b>8.001</b>	<b>13,8</b>
FERROL	475	340	71,6	64	13,5	71	14,9
MOECHE	2.453	1.641	66,9	375	15,3	437	17,8
MUGARDOS	461	297	64,4	83	18,0	81	17,6
NARÓN	337	181	53,7	72	21,4	84	24,9
NEDA	252	178	70,6	34	13,5	40	15,9
SAN SADURNIÑO	5.871	3.643	62,1	880	15,0	1.348	23,0
SOMOZAS	883	450	51,0	164	18,6	269	30,5
VALDOVIÑO	921	519	56,4	159	17,3	243	26,4
<b>FERROL</b>	<b>11.653</b>	<b>7.249</b>	<b>62,2</b>	<b>1.831</b>	<b>15,7</b>	<b>2.573</b>	<b>22,1</b>
CEE	398	272	68,3	58	14,6	68	17,1
DUMBRÍA	20.117	15.803	78,6	2.189	10,9	2.125	10,6
MUXÍA	15.731	11.010	70,0	2.025	12,9	2.696	17,1
<b>FISTERRA</b>	<b>36.246</b>	<b>27.085</b>	<b>74,7</b>	<b>4.272</b>	<b>11,8</b>	<b>4.889</b>	<b>13,5</b>
LOUSAME	6.179	5.006	81,0	538	8,7	635	10,3
OUTES	1.551	1.196	77,1	152	9,8	203	13,1
<b>NOIA</b>	<b>7.730</b>	<b>6.202</b>	<b>80,2</b>	<b>690</b>	<b>8,9</b>	<b>838</b>	<b>10,8</b>
A CAPELA	4.585	3.272	71,4	599	13,1	714	15,6
AS PONTES	536	358	66,8	70	13,1	108	20,1
CABANAS	313	268	85,6	34	10,9	11	3,5
MONFERO	13.037	9.600	73,6	1.629	12,5	1.808	13,9
<b>O EUME</b>	<b>18.471</b>	<b>13.498</b>	<b>73,1</b>	<b>2.332</b>	<b>12,6</b>	<b>2.641</b>	<b>14,3</b>
PADRÓN	1.709	1.213	71,0	227	13,3	269	15,7
ROIS	14.144	10.605	75,0	1.580	11,2	1.959	13,9
<b>O SAR</b>	<b>15.853</b>	<b>11.818</b>	<b>74,5</b>	<b>1.807</b>	<b>11,4</b>	<b>2.228</b>	<b>14,1</b>
CERCEDA	8.302	6.211	74,8	1.014	12,2	1.077	13,0
FRADES	43.447	34.154	78,6	4.589	10,6	4.704	10,8
MESÍA	30.677	22.868	74,5	3.681	12,0	4.128	13,5
ORDES	8.730	6.764	77,5	1.005	11,5	961	11,0
OROSO	1.748	1.328	76,0	175	10,0	245	14,0
TORDOIA	20.981	16.217	77,3	2.309	11,0	2.455	11,7
TRAZO	27.695	21.464	77,5	3.207	11,6	3.024	10,9

CONCELLO-COMARCA	N.º MOSTRAS	<200 N.º	<200 %	200-400 N.º	200-400 %	>400 N.º	>400 %
<b>ORDES</b>	<b>141.580</b>	<b>109.006</b>	<b>77,0</b>	<b>15.980</b>	<b>11,3</b>	<b>16.594</b>	<b>11,7</b>
CERDIDO	1.188	756	63,6	162	13,6	270	22,7
MAÑÓN	206	143	69,4	12	5,8	51	24,8
ORTIGUEIRA	2.335	1.668	71,4	301	12,9	366	15,7
<b>ORTEGAL</b>	<b>3.729</b>	<b>2.567</b>	<b>68,8</b>	<b>475</b>	<b>12,7</b>	<b>687</b>	<b>18,4</b>
AMES	882	662	75,1	117	13,3	103	11,7
BOQUEIXÓN	14.262	10.798	75,7	1.547	10,8	1.917	13,4
BRIÓN	9.652	7.504	77,7	939	9,7	1.209	12,5
SANTIAGO	6.217	4.503	72,4	703	11,3	1.011	16,3
TEO	505	330	65,3	74	14,7	101	20,0
VAL DO DUBRA	16.653	13.232	79,5	1.673	10,0	1.748	10,5
VEDRA	1.012	666	65,8	168	16,6	178	17,6
<b>SANTIAGO</b>	<b>49.183</b>	<b>37.695</b>	<b>76,6</b>	<b>5.221</b>	<b>10,6</b>	<b>6.267</b>	<b>12,7</b>
MELIDE	8.009	5.917	73,9	1.031	12,9	1.061	13,2
SANTISO	6.805	5.117	75,2	868	12,8	820	12,0
SOBRADO	6.304	4.765	75,6	778	12,3	761	12,1
TOQUES	2.986	2.261	75,7	353	11,8	372	12,5
<b>TERRA DE MELIDE</b>	<b>24.104</b>	<b>18.060</b>	<b>74,9</b>	<b>3.030</b>	<b>12,6</b>	<b>3.014</b>	<b>12,5</b>
VIMIANZO	21.444	16.121	75,2	2.316	10,8	3.007	14,0
ZAS	12.170	9.515	78,2	1.299	10,7	1.356	11,1
<b>TERRA DE SONEIRA</b>	<b>33.614</b>	<b>25.636</b>	<b>76,3</b>	<b>3.615</b>	<b>10,8</b>	<b>4.363</b>	<b>13,0</b>
MAZARICOS	56.600	45.424	80,3	5.056	8,9	6.120	10,8
SANTA COMBA	45.479	35.256	77,5	4.727	10,4	5.496	12,1
<b>XALLAS</b>	<b>102.079</b>	<b>80.680</b>	<b>79,0</b>	<b>9.783</b>	<b>9,6</b>	<b>11.616</b>	<b>11,4</b>
<b>A CORUÑA</b>	<b>660.864</b>	<b>503.676</b>	<b>76,2</b>	<b>72.923</b>	<b>11,0</b>	<b>84.265</b>	<b>12,8</b>
<b>GALICIA</b>	<b>1.728.315</b>	<b>1.294.341</b>	<b>74,9</b>	<b>197.677</b>	<b>11,4</b>	<b>236.297</b>	<b>13,7</b>

## 7. ÍNDICES REPRODUCTIVOS

Resultados reproductivos medios obtidos nas granxas de Control Leiteiro da Coruña. O número total de cubricións efectuadas en 2015 ascendeu a 203.878, segundo os datos recollidos polos controladores. Esta información permite elaborar os parámetros que se divulgan nos seguintes cadros:

	A CORUÑA	GALICIA
<b>N.º DE INSEMINACIÓNS POR VACAS PREÑADA</b>	<b>2,3</b>	<b>2,4</b>
% PREÑECES A 1. <sup>a</sup> INSEMINACIÓN	45,0 %	43,3 %
% PREÑECES A 2. <sup>a</sup> INSEMINACIÓN	24,1 %	23,8 %
% PREÑECES A 3. <sup>a</sup> OU MÁIS INSEMINACIÓNS	30,9 %	32,9 %

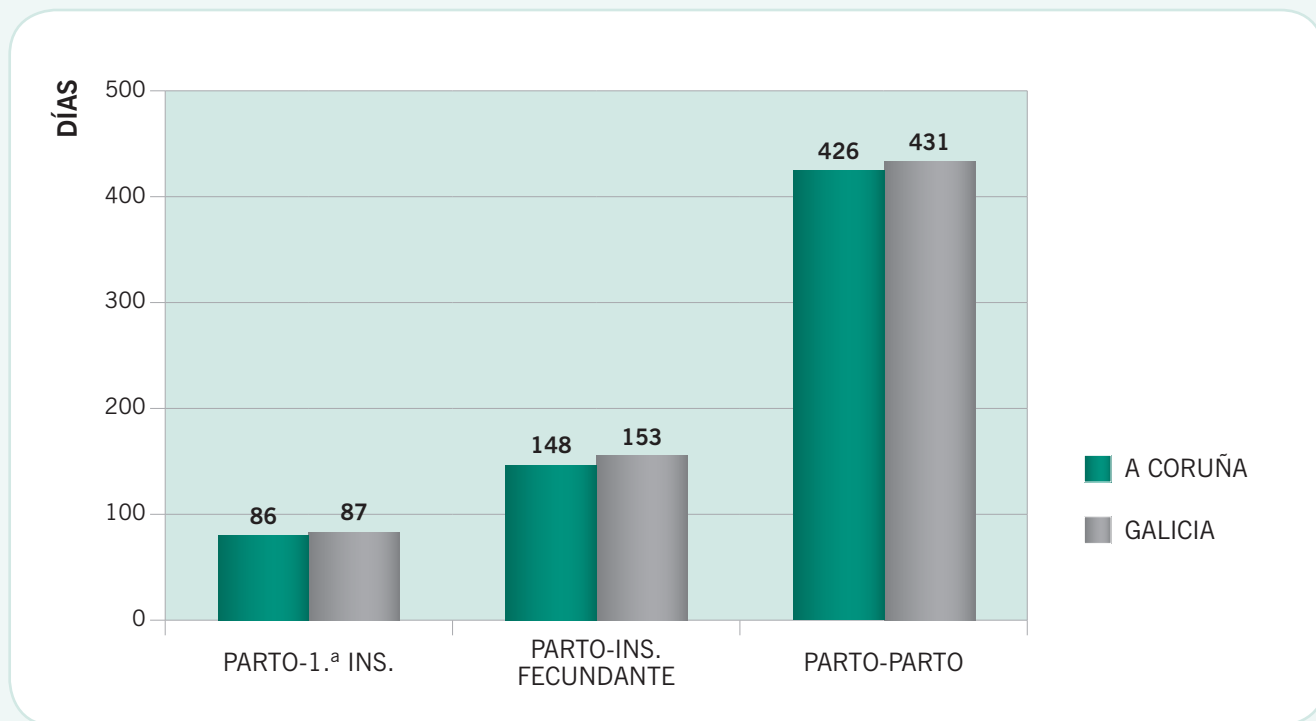
	A CORUÑA	GALICIA
<b>INTERVALO PARTO-1.<sup>a</sup> INSEMINACIÓN</b>	<b>86 DÍAS</b>	<b>87 DÍAS</b>
≤ 45 DÍAS	7,0 %	6,8 %
46-80 DÍAS	48,2 %	46,6 %
81-110 DÍAS	27,2 %	27,6 %
> 110 DÍAS	17,6 %	19,0 %

	A CORUÑA	GALICIA
<b>INTERVALO PARTO-INS. FECUNDANTE</b>	<b>148 DÍAS</b>	<b>153 DÍAS</b>
≤ 90 DÍAS	30,5 %	28,8 %
91-120 DÍAS	18,0 %	17,5 %
121-150 DÍAS	14,0 %	13,9 %
> 150 DÍAS	37,5 %	39,8 %

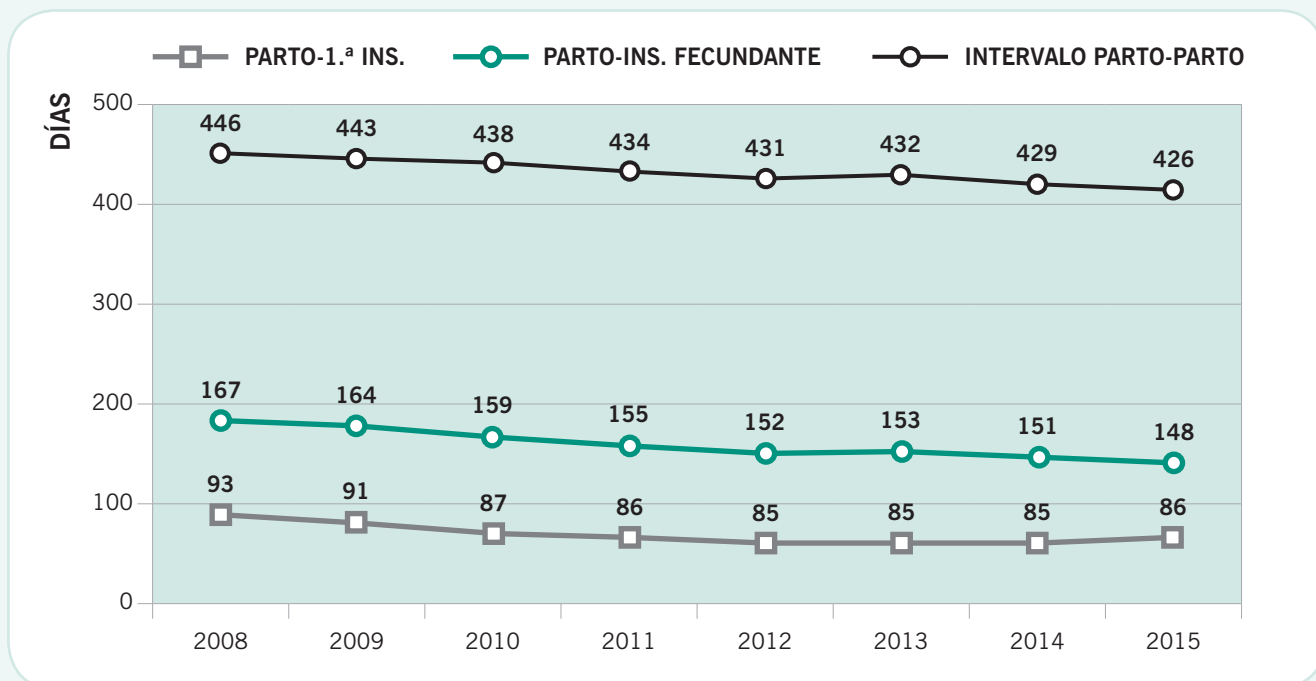
	A CORUÑA	GALICIA
<b>INTERVALO PARTO-PARTO</b>	<b>426 DÍAS</b>	<b>431 DÍAS</b>
≤ 390 DÍAS	44,0 %	41,8 %
391-420 DÍAS	14,9 %	14,8 %
421-450 DÍAS	11,3 %	11,5 %
> 450 DÍAS	29,8 %	31,9 %



### Gráfico comparativo dos índices reprodutivos entre Galicia e A Coruña

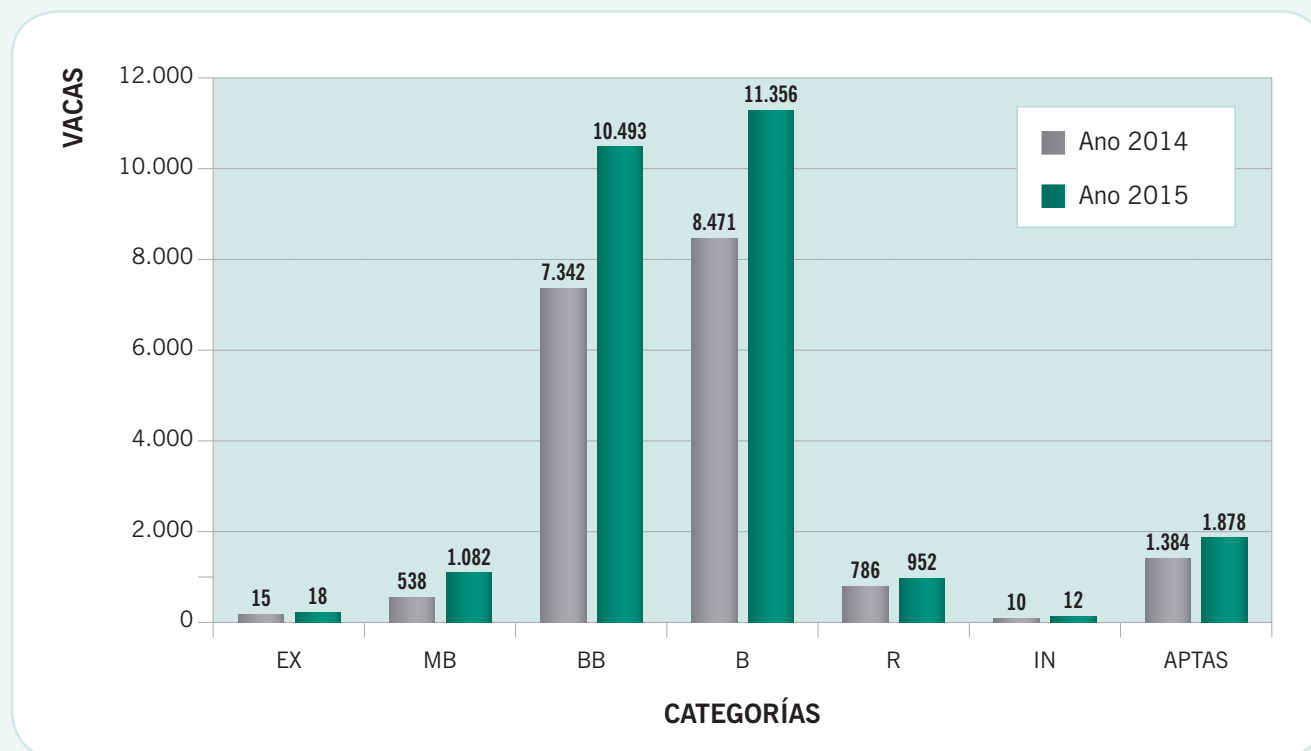


### Evolución dos índices reprodutivos na provincia da Coruña



## 8. CUALIFICACIÓN MORFOLÓXICA

### 8.1. Vacas cualificadas por categorías A Coruña - 2014 e 2015



**EX** = excelentes (90 puntos ou máis)

**MB** = moi boas (de 85 a 89 puntos)

**BB** = bastante boas (de 80 a 84 puntos)

**B** = boas (de 75 a 79 puntos)

**R** = regulares (de 70 a 74 puntos)

**IN** = insuficientes (menos de 70 puntos)

**APTAS** = vacas de rexistro auxiliar que reúnen os requisitos para ser inscritas no Libro Xenealóxico da Raza Frisona

### Cadro comparativo da cualificación por categorías España, Galicia e A Coruña

	BB ou +		B		R ou -		APTAS		TOTAL 2015
	Vacas	%	Vacas	%	Vacas	%	Vacas	%	
ESPAÑA	61.634	46,7	55.783	42,2	5.073	3,8	9.586	7,3	132.076
GALICIA	26.414	45,0	26.182	44,6	2.322	4,0	3.754	6,4	58.672
<b>A CORUÑA</b>	<b>11.593</b>	<b>45,0</b>	<b>11.356</b>	<b>44,0</b>	<b>964</b>	<b>3,7</b>	<b>1.878</b>	<b>7,3</b>	<b>25.791</b>

## 8.2. Ganderías con cualificación media igual ou superior a 80 puntos

Ganderías con 17 ou máis vacas cualificadas e vivas a 31 de decembro de 2015

GANDERÍA	CONCELLO	VACAS	MEDIA CUALIF.	ICAP	IP	ICU	IXT
JOSÉ RAMÓN RIAL MARTÍNEZ	ARZÚA	39	84,8	0,51	0,77	0,98	1,09
SANTIAGO GARCÍA SOUTO	TOURO	113	84,5	0,50	0,47	1,00	1,00
SAN RIÁN S. COOP. GALEGA	BRIÓN	57	84,4	0,80	0,87	1,55	1,60
SAT SAN VICENTE DE NIVEIRO	VAL DO DUBRA	187	83,5	0,58	0,66	1,25	1,24
MARTÍN REGO BAAMONDE	MAÑÓN	20	83,5	0,42	0,33	0,70	0,65
CARLOS CABANAS GÓMEZ	SANTIAGO	46	83,4	0,83	0,75	1,45	1,56
CESARES HOLSTEIN S.C.	LOUSAME	47	83,4	0,50	0,54	1,33	1,29
CUNORDAM S.C.	ZAS	80	83,2	0,72	0,68	1,33	1,35
GANADERÍA CARRO S.L.	MESÍA	75	82,8	0,81	0,88	1,40	1,47
GANADERÍA CANDENDO S.C.	TORDOIA	63	82,7	0,80	0,71	1,39	1,47
AS. ESPERANTE CAAMAÑO	MAZARICOS	88	82,6	0,45	0,44	1,00	0,98
GANADERÍA DUBRA S.C.	TRAZO	60	82,6	0,82	0,90	1,44	1,47
SAT CANDESA	BOQUEIXÓN	66	82,5	0,57	0,78	1,31	1,32
MANUEL SALGUEIROS IGLESIAS	ROIS	53	82,4	0,76	0,67	1,23	1,28
MARIO OTERO PIÑEIRO	SANTIAGO	76	82,3	0,70	0,59	1,30	1,38
SAAMIL S.C.	TOQUES	31	82,1	0,46	0,82	1,26	1,38
GANADERÍA O SEVILLANO S.C.	MAZARICOS	23	82,1	0,33	0,36	0,74	0,68
SAT 828 ILMA	BOIMORTO	76	82,1	0,20	0,76	1,53	1,31
PABLO DEvesa REGUEIRO	BOQUEIXÓN	46	82,0	0,59	0,48	1,09	1,12
SAT XUANEIRO 980 XUGA	A BAÑA	67	82,0	0,46	0,57	1,20	1,13
GANDEIRÍA L. CORNES S.C.	VAL DO DUBRA	129	82,0	0,49	0,65	1,30	1,26
RAMÓN BODELO PICHEL	TRAZO	26	81,9	0,90	0,57	1,38	1,47
GANDERÍA SINESIO S.C.	CURTIS	37	81,8	0,45	0,76	1,23	1,20
GANDEIRÍA RAPACES S.C.	MONFERO	46	81,8	0,46	0,40	0,91	0,95
CASA EIRAS S.C.	O PINO	50	81,7	0,67	0,71	1,15	1,16
MERCEDES ARES GONZÁLEZ	TOURO	31	81,6	0,77	0,57	1,00	1,17
GANDEIRÍA BOGA PAPUCÍN	FRADES	32	81,6	0,04	0,44	0,59	0,45
GANDEIRÍA VILARMOR S.C.	ORTIGUEIRA	62	81,5	0,48	0,56	1,03	0,98
SAT RIAL 1171 XUGA	SANTA COMBA	137	81,5	0,35	0,49	0,91	0,98
COOP. AGRARIA PROVINCIAL	MIÑO	83	81,5	0,10	0,35	0,61	0,46

GANDERÍA	CONCELLO	VACAS	MEDIA CUALIF.	ICAP	IP	ICU	IXT
GRANXA VIDUEIRA S.C.	ORTIGUEIRA	75	81,5	0,64	0,59	1,06	1,09
A ESTIVADA S. COOP. GALEGA	VIMIANZO	110	81,4	0,57	0,91	1,08	1,15
SAT FONTECOBA	SANTA COMBA	113	81,4	0,52	0,55	1,07	1,05
SAT IGLESIAS 1040 XUGA	A BAÑA	83	81,4	0,32	0,58	1,07	0,99
GANADERÍA ANTELO S.C.	ZAS	68	81,4	0,67	0,91	1,17	1,26
GANADERÍA BELLO S.C.	TRAZO	98	81,3	0,20	0,76	0,90	0,91
ENRIQUE QUINTELA FDEZ.	ARZÚA	58	81,3	0,53	0,63	1,19	1,15
M.ª CARMEN GARCÍA CAPELO	DUMBRÍA	30	81,3	0,27	0,39	0,81	0,87
O CHUCO S.C.	A BAÑA	101	81,3	0,45	0,68	1,06	1,13
SAT A FARRAPA	NEGREIRA	122	81,2	0,44	0,51	1,30	1,18
GANADERÍA CAL DO VILAR S.C.	MONFERO	63	81,2	0,56	0,37	0,82	0,86
MANUEL MOSQUERA MOSQUERA	FRADES	33	81,2	0,02	0,38	0,52	0,44
GANDEIRÍA LAMADO S.C.	TORDOIA	28	81,2	0,51	0,28	1,08	0,98
JOSÉ SANDE RODRÍGUEZ	MALPICA	20	81,2	0,79	0,72	0,91	1,16
GANDEIRÍA O VILAR S.C.	ARANGA	57	81,1	0,48	0,50	0,74	0,80
ANTONIO PUMAR GARCÍA	VAL DO DUBRA	59	81,1	0,58	0,58	1,33	1,28
CUBELA XUGA SAT	A BAÑA	50	81,1	0,42	0,56	0,90	0,95
GANADERÍA ALMA S.C.	ROIS	23	81,1	0,20	0,39	0,85	0,81
SAT GANAD. COUTO FERREIRO	BOQUEIXÓN	27	81,1	0,65	0,56	1,04	1,08
GANADERÍA CASTRO SEGADE	ARZÚA	38	81,1	0,20	0,45	0,95	0,84
GANDERÍA XEN S.C.	MONFERO	40	81,1	0,36	0,09	0,64	0,54
JOSÉ MANUEL LADO PÉREZ	MAZARICOS	96	81,0	0,18	0,48	1,08	0,89
GANDERÍA CASBLANCO S.C.	SANTA COMBA	106	81,0	0,28	0,50	0,91	0,83
GANDEIRÍA SIXTO S.C.	MONFERO	37	80,9	0,59	0,57	1,01	1,03
AGROCIUCENDE S.C.	BOIMORTO	64	80,9	0,15	0,58	0,87	0,76
VILASUSO S. COOP. GALEGA	A CAPELA	102	80,9	0,47	0,46	1,12	1,00
DOMINGO FREIRE IGLESIAS	ROIS	37	80,9	0,39	0,29	0,67	0,71
SAT CASA MENOR N.º 1017	BOIMORTO	72	80,9	0,41	0,50	1,39	1,23
LANDEIRA S. COOP GALEGA	NEGREIRA	206	80,9	0,37	0,71	1,37	1,26
GANDEIRÍA CARBALLO REDONDO	MONFERO	48	80,9	0,46	0,63	0,88	0,97
GANADERÍA OUBEL S.L.	TOURO	43	80,8	0,30	0,53	1,01	1,00
CASA SANTIAGO S.C.	MONFERO	45	80,8	0,36	0,40	0,79	0,74
SAT FINCA A CORTIÑA	CORISTANCO	143	80,8	0,19	0,48	1,06	0,86
GANDEIRÍA O PINAR S.C.	A CAPELA	58	80,8	0,32	0,38	0,73	0,78

GANDERÍA	CONCELLO	VACAS	MEDIA CUALIF.	ICAP	IP	ICU	IXT
LIÑARES SAT N.º 932 XUGA	A BAÑA	47	80,8	0,40	0,45	1,04	0,89
SAT GANADERÍA VILA SANTAIA	CURTIS	115	80,8	0,35	0,48	1,00	0,93
GANDEIRÍA CARTEIRO S.C.	CURTIS	73	80,8	0,44	0,78	1,01	1,06
CAÍNZOS GARCÍA S.L.	MONFERO	54	80,7	0,38	0,42	0,72	0,73
CARMEN ANEIROS RODRÍGUEZ	SAN SADURNIÑO	42	80,7	0,10	0,32	0,60	0,51
MARTIROSA S.C.	BRIÓN	77	80,7	0,24	0,46	1,09	0,98
GRANXA RIVEIRA S.C.	ARANGA	159	80,7	0,47	0,59	1,35	1,28
GANADERÍA TENDEIRO S.C.	SANTA COMBA	77	80,7	0,36	0,51	0,73	0,70
GANADERÍA GAIOLO S.C.	MAZARICOS	46	80,7	0,52	0,10	0,62	0,67
SAT GRANXA VILARIÑO 985	FRADES	167	80,7	0,32	0,53	1,12	0,98
GANADERÍA XIROME S.C.	ROIS	52	80,7	0,31	0,61	1,15	1,10
GANADERÍA CONEXO S.C.	MAZARICOS	132	80,7	0,35	0,67	1,31	1,20
GANDEIRÍA BLANCO VILLALBA	VAL DO DUBRA	64	80,7	0,57	0,47	1,33	1,29
MANUEL CAAMAÑO FREIRE	VIMIANZO	60	80,7	0,23	0,55	0,89	0,82
GANDERÍA BATALLA S.C.	ROIS	87	80,7	0,46	0,52	1,23	1,17
GANADERÍA VILAFERREIROS S.C.	MAZARICOS	114	80,7	0,59	0,74	1,49	1,39
ÁNGEL SUÁREZ MOURO	A BAÑA	86	80,7	0,24	0,63	1,04	0,98
M.ª CARMEN SUEIRO GRILLE	MAZARICOS	45	80,6	0,45	0,41	0,89	0,85
GRILLE S. COOP. GALEGA	MAZARICOS	295	80,6	0,37	0,73	1,19	1,10
GANADERÍA CELTIGOS S.L.	FRADES	96	80,6	0,32	0,48	1,10	1,03
M.ª LUZ VAAMONDE RÚA	ORDES	23	80,6	0,54	0,43	0,78	0,85
ANA M.ª GÓMEZ LÓPEZ	NEGREIRA	29	80,6	0,29	0,42	0,81	0,84
GRANXA A COSTA S.C.	A BAÑA	98	80,6	0,56	0,37	0,86	0,92
CAMPO GRANDE-A PENA S.C.	NEGREIRA	62	80,6	0,30	0,29	0,91	0,75
JOSÉ M. FERNÁNDEZ GARCÍA	MONFERO	38	80,6	0,28	0,35	0,66	0,71
GRANXA DO CAL S.C.	ORTIGUEIRA	22	80,5	0,29	0,25	0,93	0,76
ANA M.ª ABRALDES FERNÁNDEZ	BOQUEIXÓN	38	80,5	0,49	0,66	0,96	1,07
IRMÁNS IGLESIAS VIGO S.C.	A BAÑA	61	80,5	0,20	0,44	0,79	0,75
FARIÑA ESPASANDÍN S.C.	SANTA COMBA	21	80,5	0,50	1,01	1,08	1,19
GANADERÍA OS LOUREIROS S.C.	VIMIANZO	171	80,5	0,30	0,49	0,83	0,81
DEVESA LANGUEIRÓN S.L.	PONTECESO	397	80,5	0,35	0,54	1,18	1,02
JOSE MIGUEL BENDAÑA BELLO	TOURO	40	80,5	0,34	0,53	1,05	0,99
JUAN LUIS GARCÍA LEMA	VIMIANZO	72	80,5	0,42	0,40	0,83	0,80
GONZÁLEZ BATALLA S.C.	LOUSAME	61	80,4	0,46	0,43	1,22	1,10

GANDERÍA	CONCELLO	VACAS	MEDIA CUALIF.	ICAP	IP	ICU	IXT
M. <sup>a</sup> CARMEN GROBAS SÁNCHEZ	CESURAS	46	80,4	0,16	0,42	0,49	0,49
SAT POSE E GARCÍA	PONTECESO	117	80,4	0,47	0,71	1,21	1,19
SAT FAMILIA MARTÍNEZ	VILASANTAR	215	80,4	0,41	0,55	1,31	1,16
SANTA CRISTINA S.C.	VIMIANZO	23	80,4	0,41	0,57	1,08	1,14
GANDERÍA DEUS GARCÍA S.C.	TRAZO	29	80,4	0,46	0,55	1,14	1,06
JOSÉ MANUEL SEGADE AGUIAR	MELIDE	77	80,4	0,32	0,27	0,72	0,71
EXPLOTACIÓN FARRUCO S.C.	TOURO	35	80,4	0,01	0,54	0,81	0,73
LÓPEZ FONTELA Y OTROS S.C.	ARANGA	68	80,4	0,47	0,56	0,92	0,87
MOSTEIRO SOBRADO MONXES	SOBRADO	18	80,3	0,46	0,52	0,98	0,99
JOSÉ ANTONIO DOPICO DOPICO	AS PONTES	35	80,3	0,22	0,31	1,01	0,87
JOSÉ M. <sup>a</sup> FUENTES LENS	NEGREIRA	23	80,3	0,34	0,46	0,71	0,70
SAT 913 O FONDAL ABOI	FRADES	97	80,3	0,34	0,56	0,98	0,97
GANDEIRÍA AQUILINO S.C.	MONFERO	33	80,3	0,25	0,56	0,45	0,62
SAT A CAMPA 1028 XUGA	CURTIS	159	80,3	0,49	0,63	1,09	1,07
AS TRAVESAS AGROPECUARIA	CARRAL	220	80,3	0,32	0,44	0,81	0,71
GANADERÍA CAMBA S.C.	ARZÚA	42	80,3	0,28	0,50	0,82	0,82
GRANXA ROMERO S.C.	VAL DO DUBRA	31	80,3	0,54	0,50	0,84	0,96
GANADERÍA CASAS S.C.	CARBALLO	98	80,3	0,52	0,63	0,91	0,91
SAT GANADERÍA O SALGUEIRO	TORDOIA	63	80,3	0,56	0,38	1,34	1,24
M. <sup>a</sup> DOLORES GARCÍA QUINTELA	O PINO	36	80,3	0,09	-0,03	0,63	0,50
SABINO DOMÍNGUEZ LÓPEZ	MAZARICOS	52	80,3	0,27	0,23	0,71	0,66
GRANXA CHAPIN S.C.	ARANGA	80	80,2	0,58	0,24	0,94	0,94
CERDEIRAS S.C.	TOURO	38	80,2	0,22	0,45	0,48	0,53
GANDEIRÍA SEOANE S.C.	CURTIS	64	80,2	0,22	0,57	0,90	0,84
AGRÍCOLA DEL CAMINO S.L.	O PINO	42	80,2	0,32	0,46	0,93	0,93
M. <sup>a</sup> DEL MAR ESPÍNEIRA GARCÍA	MONFERO	27	80,2	0,15	0,73	0,65	0,71
MARÍA ARIAS RIAL	SANTA COMBA	49	80,2	0,43	0,51	0,74	0,77
CASA ALONSO S.C.	O PINO	23	80,2	0,11	0,54	0,75	0,69
YUDES-MERCEDES BEADE NIETO	ROIS	29	80,2	0,22	0,33	0,53	0,53
LUIS TATO GÓMEZ	TOURO	38	80,2	0,11	0,28	0,53	0,47
RIALGARCÍA S.C.	MAZARICOS	102	80,1	0,27	0,32	0,78	0,68
J. RAMÓN TABOADA CARREIRA	ARZÚA	41	80,1	0,24	0,38	0,76	0,83
SOCIEDAD MARIANO S.C.	MAZARICOS	77	80,1	0,23	0,44	0,57	0,55

GANDERÍA	CONCELLO	VACAS	MEDIA CUALIF.	ICAP	IP	ICU	IXT
FREIRE PÉREZ S.C.	ROIS	62	80,1	0,56	0,70	1,14	1,20
GANADERÍA LAGUIÑO S.C.	MUXÍA	72	80,1	0,21	0,53	0,89	0,83
BARREIRO LODEIROS S.C.	ARZÚA	53	80,1	0,05	0,58	0,67	0,60
JOSÉ MANUEL REY LÓPEZ	TRAZO	45	80,1	0,18	0,26	0,71	0,58
TORRES SAT	VIMIANZO	93	80,1	0,52	0,59	0,93	1,02
M. <sup>a</sup> CARMEN PÉREZ GARCÍA	ARZÚA	40	80,1	0,11	0,46	0,76	0,67
PABLO SÁNCHEZ POMBO	SANTIAGO	31	80,1	0,56	0,38	0,66	0,81
TRISCO S.C.	DUMBRÍA	65	80,1	0,30	0,61	0,84	0,73
PILAR LÓPEZ BLANCO	FRADES	25	80,1	0,44	0,63	0,97	0,92
SAT PERILLA N.º 1031 XUGA	SANTA COMBA	147	80,1	0,28	0,42	1,12	1,01
GANADERÍA AVANCAR S.C.	SANTA COMBA	27	80,1	0,32	0,45	1,11	0,88
GRANXA PARULEIRO S.C.	ZAS	29	80,1	0,26	0,70	0,82	0,82
A PEDRA SAT N.º 1188 XUGA	FRADES	137	80,1	0,35	0,49	0,84	0,84
FINCA A XESTEIRA SAT	ZAS	181	80,0	0,63	0,19	1,04	1,04
GANDEIRÍA SAN CRISTOBO S.C.	CURTIS	55	80,0	0,27	0,40	0,55	0,61
SAT ISIDRO N.º 1070 XUGA	ARZÚA	79	80,0	0,36	0,39	0,74	0,75
GANADERÍA POSE S.C.	CORISTANCO	96	80,0	0,25	0,12	0,52	0,55
M. <sup>a</sup> JOSÉ CAÍNZOS AMENEDO	MONFERO	30	80,0	0,75	0,74	0,90	1,07
GANDEIRÍA A PRADEIRA S.C.	CARBALLO	89	80,0	0,40	0,43	1,18	1,04
DOLORES CANCELA TEIJEIRO	SANTA COMBA	28	80,0	0,27	0,69	0,69	0,69

### 8.3. Vacas de 1.º parto cualificadas MB

Vacas primeirizas cualificadas MB en 2015, vivas a 31 de decembro, agrupadas por gandería

NOME VACA	PAI	CUALIF.	GANDERÍA	CONCELLO
322 ANTHEA 2154	XACOBEO	MB-86	A ESTIVADA S. COOP. GALEGA	VIMIANZO
416 ALERTA 1498	SID	MB-86	A ESTIVADA S. COOP. GALEGA	VIMIANZO
285 ADRIA	DUPLEX	MB-85	A ESTIVADA S. COOP. GALEGA	VIMIANZO
307 AMBRA 2149	WINDBROOK	MB-85	A ESTIVADA S. COOP. GALEGA	VIMIANZO
831	ULIER CHAM	MB-86	ABELED0 S.C.	CURTIS
421	ONCE	MB-85	AGRO SALGADO S.C.	TRAZO
6759	WINDBROOK	MB-85	AGROCIUCENDE S.C.	BOIMORTO



NOME VACA	PAI	CUALIF.	GANDERÍA	CONCELLO
6746	DELETE	MB-85	AGROCIUCENDE S.C.	BOIMORTO
6742	DELETE	MB-85	AGROCIUCENDE S.C.	BOIMORTO
6740	DELETE	MB-85	AGROCIUCENDE S.C.	BOIMORTO
1586	DELETE	MB-85	ÁNGEL SUÁREZ MOURO	A BAÑA
456	COLOMBIANO	MB-85	ANTONIO PUMAR GARCÍA	VAL DO DUBRA
00996	ALMANZOR	MB-85	AS TRAVESAS AGROPECUARIA	CARRAL
BAMBI 2670	CACHITO PRILLI	MB-85	AS. ESPERANTE CAAMAÑO	MAZARICOS
ANA 5246	LABUAT	MB-85	AS. ESPERANTE CAAMAÑO	MAZARICOS
594	SUEDE	MB-85	AUGASANTAS SAT N.º 1357	FRADES
3480BRAULIA	DELETE	MB-85	CAÍNZOS GARCÍA S.L.	MONFERO
2561	MILLION	MB-86	CAMPO DE LUCÍN S.C.	DUMBRÍA
TITANA	BRAXTON	MB-86	CARLOS CABANAS GÓMEZ	SANTIAGO
TETE	STANLEYCUP	MB-86	CARLOS CABANAS GÓMEZ	SANTIAGO
051 BOLONIA	JORDAN	MB-86	CASA EIRAS S.C.	O PINO
067 BEA	GILLESPIY	MB-85	CASA EIRAS S.C.	O PINO
0949	SID	MB-85	CASA FERNANDO SAT	TRAZO
0972	SID	MB-85	CASA FERNANDO SAT	TRAZO
XACOBBA	XACOBEO	MB-85	CASA SANTIAGO S.C.	MONFERO
SEVA	SEAVAR	MB-85	CASA SANTIAGO S.C.	MONFERO
1326	BRADNICK	MB-85	CÉLTIGOS SOC. COOP. GALEGA	SANTA COMBA
155	BOCELLI	MB-85	CERDEIRAS S.C.	TOURO
RODIL 2594	LURECK	MB-85	CESARES HOLSTEIN S.C.	LOUSAME
LOIA 1771	SID	MB-85	CESARES HOLSTEIN S.C.	LOUSAME
LEA 2868	ALTAIOTA	MB-85	CESARES HOLSTEIN S.C.	LOUSAME
4208	SID	MB-85	CONSUELO BERDOMAS TEJO	FRADES
8702 SHAMPOO	SHAMPOO	MB-85	COOP. AGRARIA PROVINCIAL	MIÑO
2338 ISY	EVAROL ISY	MB-85	COOP. AGRARIA PROVINCIAL	MIÑO
CRISTIANA	BRADNICK	MB-86	CUNORDAM S.C.	ZAS
NATY	DELETE	MB-86	CUNORDAM S.C.	ZAS
MARGARITA	ATWOOD	MB-86	CUNORDAM S.C.	ZAS
ALICIA	WINDBROOK	MB-86	CUNORDAM S.C.	ZAS
ANYA	ATWOOD	MB-85	CUNORDAM S.C.	ZAS
ELEGANTE 2	ATWOOD	MB-85	CUNORDAM S.C.	ZAS

NOME VACA	PAI	CUALIF.	GANDERÍA	CONCELLO
AFRICA	CHIANTI	MB-85	CUNORDAM S.C.	ZAS
DIVINA	ATWOOD	MB-85	CUNORDAM S.C.	ZAS
BAMBINA	BRAXTON	MB-85	CUNORDAM S.C.	ZAS
RUBI	SHAMROCK	MB-85	CUNORDAM S.C.	ZAS
SHERAY	ARTES	MB-85	CUNORDAM S.C.	ZAS
0853	RUSH	MB-85	CUNORDAM S.C.	ZAS
CRISPINA	BRAXTON	MB-85	CUNORDAM S.C.	ZAS
0235	XAROPE	MB-85	DENYO S.A.	ARZÚA
183	STANLEYCUP	MB-85	DEVESA LANGUEIRÓN S.L.	PONTECESO
252	NUMERO UNO	MB-85	DEVESA LANGUEIRÓN S.L.	PONTECESO
192	STANLEYCUP	MB-85	DEVESA LANGUEIRÓN S.L.	PONTECESO
MELENA XACOBEO	XACOBEO	MB-85	ENRIQUE QUINTELA FDEZ.	ARZÚA
6038 270 TOYSTO	TOYSTORY	MB-85	FERNANDO NAVEIRAS ARDAO	A CAPELA
347	FEVER	MB-85	FINCA A XESTEIRA SAT	ZAS
383	SEAVAR	MB-85	FINCA A XESTEIRA SAT	ZAS
IRENE 0460	JORDAN	MB-85	GANADERÍA ALMA S.C.	ROIS
MAGNIFICA	ATWOOD	MB-85	GANADERÍA ANTELO S.C.	ZAS
0216	SANCHEZ	MB-85	GANADERÍA BELLO S.C.	TRAZO
ANNA	DELETE	MB-85	GANADERÍA CAL DO VILAR S.C.	MONFERO
BOYA	DUPLEX	MB-85	GANADERÍA CAL DO VILAR S.C.	MONFERO
KARINA	JORDAN	MB-85	GANADERÍA CAL DO VILAR S.C.	MONFERO
087 DOTI	ALTAIOTA	MB-85	GANADERÍA CANDENDO S.C.	TORDOIA
918	LEOPARD	MB-87	GANADERÍA CARRO S.L.	MESÍA
045	BEETLE	MB-86	GANADERÍA CARRO S.L.	MESÍA
912	ATWOOD	MB-86	GANADERÍA CARRO S.L.	MESÍA
914	JORDAN	MB-85	GANADERÍA CARRO S.L.	MESÍA
897	WINDBROOK	MB-85	GANADERÍA CARRO S.L.	MESÍA
901	ATWOOD	MB-85	GANADERÍA CARRO S.L.	MESÍA
932	ATWOOD	MB-85	GANADERÍA CARRO S.L.	MESÍA
935	ATWOOD	MB-85	GANADERÍA CARRO S.L.	MESÍA
945	ALTAIOTA	MB-85	GANADERÍA CARRO S.L.	MESÍA
927	ATWOOD	MB-85	GANADERÍA CARRO S.L.	MESÍA
XESTA 0121	LAUTHORITY	MB-85	GANADERÍA CONEXO S.C.	MAZARICOS

NOME VACA	PAI	CUALIF.	GANDERÍA	CONCELLO
RUBITA 0125	STANLEYCUP	MB-85	GANDERÍA CONEXO S.C.	MAZARICOS
CARABEL 2503	FEVER	MB-85	GANDERÍA CONEXO S.C.	MAZARICOS
PASMONA 9456	GABOR	MB-85	GANDERÍA CONEXO S.C.	MAZARICOS
348-5440	ATWOOD	MB-85	GANDERÍA DUBRA S.C.	TRAZO
8789 HILARI	XACOBEO	MB-85	GANDERÍA O VINCULEIRO	MUXÍA
9852	ALTATOYOTA	MB-85	GANDERÍA PONTE BOADO	BOIMORTO
EUGENIA	FEVER	MB-85	GANDERÍA POSE S.C.	CORISTANCO
ROCA	ROCKMAN	MB-85	GANDERÍA POSE S.C.	CORISTANCO
023	ALEXO	MB-85	GANDERÍA RUZO S.C.	VAL DO DUBRA
0483 8812	SID	MB-86	GANDERÍA SANTA LUCÍA S.C.	DUMBRÍA
692	GOLD CHIP	MB-86	GANDERÍA SAR SAT 1388	TOURO
674	JORDAN	MB-85	GANDERÍA SAR SAT 1388	TOURO
564	ATWOOD	MB-85	GANDERÍA SAR SAT 1388	TOURO
608	AMSTERDAM	MB-85	GANDERÍA SAR SAT 1388	TOURO
560	GABOR	MB-85	GANDERÍA SAR SAT 1388	TOURO
MIRELLA	NARUHITO	MB-85	GANDERÍA TENDEIRO S.C.	SANTA COMBA
DOLY MICRO	MICRO	MB-85	GANDEIRÍA AQUILINO S.C.	MONFERO
8766	FORLAN	MB-86	GANDEIRÍA BOGA PAPUCÍN S.C.	FRADES
2446	DUKANIL	MB-85	GANDEIRÍA BOGA PAPUCÍN S.C.	FRADES
334	ALEXANDER	MB-85	GANDEIRÍA CARTEIRO S.C.	CURTIS
0906	BRAXTON	MB-85	GANDEIRÍA CASA DO CAMPO	CURTIS
487	MCCUTCHEN	MB-85	GANDEIRÍA L. CORNES S.C.	VAL DO DUBRA
438	STANLEYCUP	MB-85	GANDEIRÍA L. CORNES S.C.	VAL DO DUBRA
456	DELETE	MB-85	GANDEIRÍA L. CORNES S.C.	VAL DO DUBRA
425	GERARD	MB-85	GANDEIRÍA L. CORNES S.C.	VAL DO DUBRA
GLORIA	AMSTERDAM	MB-85	GANDEIRÍA LAMADO S.C.	TORDOIA
2794	GOSPELL	MB-85	GANDEIRÍA MONTEMAIOR S.C.G.	LARACHA
284 MILKA	BRAWLER	MB-85	GANDEIRÍA O VILAR S.C.	ARANGA
0686 23-12	WINDBROOK	MB-85	GANDEIRÍA PAINCEIRA S.C.	CERDIDO
WINNIE	WINDBROOK	MB-85	GANDEIRÍA RAPACES S.C.	MONFERO
312	JERRICK	MB-85	GANDEIRÍA SEOANE S.C.	CURTIS
FARAONA 4442	BETANZOS	MB-85	GANDEIRÍA VILARES S.C.	ARANGA
6423-ELIDA	YORICK	MB-85	GANDEIRÍA VILARMOR S.C.	ORTIGUEIRA

NOME VACA	PAI	CUALIF.	GANDERÍA	CONCELLO
1939-FAMA	BRADNICK	MB-85	GANDEIRÍA VILARMOR S.C.	ORTIGUEIRA
1935-FLOR	ALTAIOTA	MB-85	GANDEIRÍA VILARMOR S.C.	ORTIGUEIRA
CARPINTEIRA	FEVER	MB-85	GANDERÍA CARPINTEIRO S.C.	A BAÑA
6841 ROBIÑA	SID	MB-85	GANDERÍA COLORADO S.C.	DUMBRÍA
0840	WINDBROOK	MB-86	GRANXA A COSTA S.C.	A BAÑA
5226	FEVER	MB-85	GRANXA A COSTA S.C.	A BAÑA
CORIN 4192	STEADY	MB-85	GRANXA CHAPIN S.C.	ARANGA
ROMINA 4195	STEADY	MB-85	GRANXA CHAPIN S.C.	ARANGA
CARLOTA 3272	MONREAL	MB-85	GRANXA RIVEIRA S.C.	ARANGA
DORI 9138	MONREAL	MB-85	GRANXA RIVEIRA S.C.	ARANGA
PALMA 9116	MOMAN	MB-85	GRANXA RIVEIRA S.C.	ARANGA
334	BRAXTON	MB-86	GRILLE S. COOP. GALEGA	MAZARICOS
484	DUDE	MB-85	GRILLE S. COOP. GALEGA	MAZARICOS
457	MCCUTCHEN	MB-85	GRILLE S. COOP. GALEGA	MAZARICOS
408	MERIDIAN	MB-85	GRILLE S. COOP. GALEGA	MAZARICOS
398	BRADNICK	MB-85	GRILLE S. COOP. GALEGA	MAZARICOS
346	BRADNICK	MB-85	GRILLE S. COOP. GALEGA	MAZARICOS
355	BRADNICK	MB-85	GRILLE S. COOP. GALEGA	MAZARICOS
347	BRADNICK	MB-85	GRILLE S. COOP. GALEGA	MAZARICOS
481	MERIDIAN	MB-85	GRILLE S. COOP. GALEGA	MAZARICOS
288	OBSERVER	MB-85	GRILLE S. COOP. GALEGA	MAZARICOS
339	BRADNICK	MB-85	GRILLE S. COOP. GALEGA	MAZARICOS
301	DEMPSEY	MB-85	GRILLE S. COOP. GALEGA	MAZARICOS
04868 FEBRERA	FEVER	MB-85	IRMÁNS IGLESIAS VIGO S.C.	A BAÑA
2902 JARA	JORDAN	MB-85	JOSÉ ANTONIO DOPICO DOPICO	AS PONTES
MIMOSA STIO	STIO	MB-85	JOSE MANUEL LADO PÉREZ	MAZARICOS
JUANA DUPLEX	DUPLEX	MB-85	JOSÉ RAMÓN RIAL MARTÍNEZ	ARZÚA
3687	XUBILEO	MB-85	JOSÉ SANDE RODRÍGUEZ	MALPICA
9067	MEGASTAR	MB-85	JUAN LUIS GARCÍA LEMA	VIMIANZO
0823 4121	SUDAN	MB-86	LANDEIRA S. COOP. GALEGA	NEGREIRA
0825 4123	EPIC	MB-86	LANDEIRA S. COOP. GALEGA	NEGREIRA
27 NAVIZA	LONGTIME	MB-85	LIÑARES SAT N.º 932 XUGA	A BAÑA
9372-SUSANA	GOSPELL	MB-85	CARMEN ANEIROS RODRÍGUEZ	SAN SADURNIÑO



NOME VACA	PAI	CUALIF.	GANDERÍA	CONCELLO
DIANA	JERRICK	MB-85	M. <sup>a</sup> ROSA BARDANCA FRAGA	VAL DO DUBRA
CIERVA	XACOBEO	MB-85	MANUEL FONTENLA CARRILLO	BOQUEIXÓN
4025	JOTAN RED	MB-87	MANUEL MOSQUERA MOSQUERA	FRADES
9239	ELECTORAT	MB-85	MANUEL MOSQUERA MOSQUERA	FRADES
8250	DELETE	MB-85	MARAÑÓN S.C.	NEGREIRA
AMALIA 8727	SID	MB-85	MARIO OTERO PIÑEIRO	SANTIAGO
MALU 1932	AFTERSHOCK	MB-85	MARTIROSA S.C.	BRIÓN
5099 DELIA	DELANO	MB-85	MAXIMILIANO ALVITE LAGE	MAZARICOS
9018 JENI	JORDAN	MB-85	RIALGARCÍA S.C.	MAZARICOS
6828	BRAXTON	MB-85	SAAMIL S.C.	TOQUES
1978 BRETA	BRETT	MB-85	SAAMIL S.C.	TOQUES
4789 AUSTRALI	ARTES	MB-86	SAN RIÁN S. COOP. GALEGA	BRIÓN
0456 MALU	AMSTERDAM	MB-85	SAN RIÁN S. COOP. GALEGA	BRIÓN
4790 SANTA	GOLD CHIP	MB-85	SAN RIÁN S. COOP. GALEGA	BRIÓN
3115	DENZEL	MB-85	SÁNCHEZ BOO S.C.	FRADES
094	GABINO	MB-87	SANTIAGO GARCÍA SOUTO	TOURO
110	MONITOR	MB-87	SANTIAGO GARCÍA SOUTO	TOURO
122 ATWOOD	ATWOOD	MB-86	SANTIAGO GARCÍA SOUTO	TOURO
059	JORDAN	MB-86	SANTIAGO GARCÍA SOUTO	TOURO
026	DEMPSEY	MB-86	SANTIAGO GARCÍA SOUTO	TOURO
080	DEMPSEY	MB-86	SANTIAGO GARCÍA SOUTO	TOURO
6914	GABINO	MB-86	SANTIAGO GARCÍA SOUTO	TOURO
051	CLARK	MB-85	SANTIAGO GARCÍA SOUTO	TOURO
058	XAVI	MB-85	SANTIAGO GARCÍA SOUTO	TOURO
032	BIJAN OFF	MB-85	SANTIAGO GARCÍA SOUTO	TOURO
139	SERAMIS	MB-85	SANTIAGO GARCÍA SOUTO	TOURO
133	DANILLO	MB-85	SANTIAGO GARCÍA SOUTO	TOURO
123	BIJAN OFF	MB-85	SANTIAGO GARCÍA SOUTO	TOURO
023	JARDIN	MB-85	SANTIAGO GARCÍA SOUTO	TOURO
0144	WINDBROOK	MB-85	SAT 828 ILMA	BOIMORTO
0135	XACOBEO	MB-85	SAT 828 ILMA	BOIMORTO
8315	SUDAN	MB-86	SAT A CAMPA 1028 XUGA	CURTIS
6445	GOLD CHIP	MB-86	SAT A CAMPA 1028 XUGA	CURTIS

NOME VACA	PAI	CUALIF.	GANDERÍA	CONCELLO
4369	MOGUL	MB-85	SAT A CAMPA 1028 XUGA	CURTIS
4343	ATWOOD	MB-85	SAT A CAMPA 1028 XUGA	CURTIS
1144	EPIC	MB-85	SAT A CAMPA 1028 XUGA	CURTIS
6653	SID	MB-86	SAT A FARRAPA	NEGREIRA
2409	MEGASTAR	MB-85	SAT CARBALLEIRA-DEIBE	ARANGA
FANTA	ALTAMETEOR	MB-85	SAT CASA MENOR N.º 1017	BOIMORTO
3832	XACOBEO	MB-85	SAT CIVES	MAZARICOS
4836 STANLEY	STANLEYCUP	MB-85	SAT CORCHETE-LOUREIRO	SANTA COMBA
6240	JORDAN	MB-86	SAT FAMILIA MARTÍNEZ	VILASANTAR
7730	GOLDINO	MB-85	SAT FINCA A CORTIÑA	CORISTANCO
543 4548	ATWOOD	MB-87	SAT FONTECOBA	SANTA COMBA
528 4418	FEVER	MB-85	SAT FONTECOBA	SANTA COMBA
743 XACOBEO	XACOBEO	MB-85	SAT FONTELAS 747	ARZÚA
896-4552	DELETE	MB-85	SAT GANADERÍA VILA SANTAIA	CURTIS
900-4562	BRAXTON	MB-86	SAT GANADERÍA VILA SANTAIA	CURTIS
753	BIG TIME	MB-85	SAT GRANXA VILARIÑO 985	FRADES
065 RUSIA	ZELGADIS	MB-85	SAT IGLESIAS 1040 XUGA	A BAÑA
8265 PAMELA	WINDBROOK	MB-85	SAT LANDEIRA ERMIDA	A BAÑA
570	TRUMP	MB-86	SAT LAVANDEIRA 950 XUGA	ORDES
582	CUPIDO	MB-85	SAT LAVANDEIRA 950 XUGA	ORDES
0573	GERARD	MB-85	SAT O FERREIRO 977 XUGA	ARZÚA
0392	AMSTERDAM	MB-85	SAT O FERREIRO 977 XUGA	ARZÚA
282 IOTA	ALTAIOTA	MB-86	SAT POSE E GARCÍA	PONTECESO
297 SEAVER	SEAVER	MB-85	SAT POSE E GARCÍA	PONTECESO
1058	WINDBROOK	MB-85	SAT REGUEIRO BRANCO	ORDES
284 DEMPSEY	DEMPSEY	MB-86	SAT RIAL 1171 XUGA	SANTA COMBA
344 XACOBEO	XACOBEO	MB-85	SAT RIAL 1171 XUGA	SANTA COMBA
269 AMSTERDAN	AMSTERDAM	MB-85	SAT RIAL 1171 XUGA	SANTA COMBA
293 XACOBEO	XACOBEO	MB-85	SAT RIAL 1171 XUGA	SANTA COMBA
779	ALLIANCE	MB-85	SAT SAMPÉREZ	SANTA COMBA
0129	WINDBROOK	MB-85	TUBÍO BUSTO S.C.	LOUSAME
TOXA STANLEYCUP	STANLEYCUP	MB-85	VILASUSO S. COOP. GALEGA	A CAPELA
566	ATWOOD	MB-85	XENDRE S.C.	OROSO

#### 8.4. Vacas adultas cualificadas con 87 ou máis puntos

Vacas de 2 ou máis partos cualificadas MB-87 ou superior en 2015, agrupadas por gandería

NOME VACA	NP	PAI	CUALIF.	GANDERÍA	CONCELLO
208 ARIMA 2849	4	LOU MARSHALL	MB-88	A ESTIVADA S. COOP. GALEGA	VIMIANZO
235 ALEXA	3	DAMION	MB-87	A ESTIVADA S. COOP. GALEGA	VIMIANZO
384 RAQUEL 4197	2	RUSH	MB-87	A ESTIVADA S. COOP. GALEGA	VIMIANZO
9870	2	DANCER	MB-87	AGROCIUCENDE S.C.	BOIMORTO
1260 TALEN	4	TALENT	MB-87	ANA M. <sup>a</sup> RUIBAL RIOMAYOR	OUTES
01151	2	TOYSTORY	MB-87	AS TRAVESAS AGROPECUARIA	CARRAL
MARTA 3052	4	DAMION	EX-90	AS. ESPERANTE CAAMAÑO	MAZARICOS
SELENA 5248	2	DAMION	MB-88	AS. ESPERANTE CAAMAÑO	MAZARICOS
ELVIRA 5242	2	GOLDWYN	MB-88	AS. ESPERANTE CAAMAÑO	MAZARICOS
073 XACOBEO	3	XACOBEO	MB-87	BARREIRO LODEIROS S.C.	ARZÚA
ZAFRA	3	SHOTTLE	MB-89	CARLOS CABANAS GÓMEZ	SANTIAGO
RONALDA	3	SANCHEZ	MB-88	CARLOS CABANAS GÓMEZ	SANTIAGO
ROCA	2	LAUTHORITY	MB-87	CARLOS CABANAS GÓMEZ	SANTIAGO
028 GITTA	2	GABINO	MB-87	CASA EIRAS S.C.	O PINO
0871	2	WILDMAN	MB-87	CASA FERNANDO SAT	TRAZO
CASTAÑA 0633	3	DALI	MB-87	CELIA MACEIRAS FERNÁNDEZ	DUMBRÍA
SARRIA 9866	3	XACOBEO	EX-91	CESARES HOLSTEIN S.C.	LOUSAME
1532 HASLUND	6	HASLUND	MB-88	COOP. AGRARIA PROVINCIAL	MIÑO
LISA	3	BAXTER	EX-90	CUNORDAM S.C.	ZAS
MORENA	4	DANCER	MB-88	CUNORDAM S.C.	ZAS
DIVANA	2	ATWOOD	MB-88	CUNORDAM S.C.	ZAS
GRACI	3	AFTERSHOCK	MB-87	CUNORDAM S.C.	ZAS
163 XACOBEO	3	XACOBEO	MB-87	EXPLOTACIÓN FARRUCO	TOURO
ANXELA 0724	4	BUCKEYE	EX-91	FREIRE PÉREZ S.C.	ROIS
DIVERTIDA 1403	2	ALEXANDER	MB-87	FREIRE PÉREZ S.C.	ROIS
0628	4	LUCENTE	MB-88	GAN. DOCAMPO SAT	TRAZO
BIRUTA	3	GABOR	MB-89	GANADERÍA ANTELO S.C.	ZAS
9791	2	CID	MB-87	GANADERÍA ARMADA S.C.	NEGREIRA
0130	2	SHOTTLE	MB-87	GANADERÍA BELLO S.C.	TRAZO
247	3	SHOTTLE	MB-87	GANADERÍA CANDENDO S.C.	TORDOIA



NOME VACA	NP	PAI	CUALIF.	GANDERÍA	CONCELLO
278	2	ALTAIOTA	MB-87	GANADERÍA CANDENDO S.C.	TORDOIA
MARINA 9467	2	ALTAIOTA	MB-87	GANADERÍA CONEXO S.C.	MAZARICOS
MANOLITA 9451	2	RUSH	MB-87	GANADERÍA CONEXO S.C.	MAZARICOS
313-2133	2	STEADY	MB-88	GANADERÍA DUBRA S.C.	TRAZO
114 BOLTON	4	BOLTON	MB-89	GANADERÍA GARCIA BARDAIO	PONTECESO
448 GUINDA	3	OUTBOUND	EX-90	GANADERÍA OS LOUREIROS S.C.	VIMIANZO
8086	2	LHEROS	MB-87	GANADERÍA PACO DO REY S.C.	SANTA COMBA
0549	3	DANCER	MB-87	GANADERÍA SANTA LUCÍA S.C.	DUMBRÍA
0618	2	XACOBEO	MB-87	GANADERÍA SANTA LUCÍA S.C.	DUMBRÍA
514 VEGA	3	SHOTTLE	MB-88	GANADERÍA VILAFERREIROS S.C.	MAZARICOS
0390	6	BOTAFOGO	MB-88	GANDEIRÍA ARMUCELA S.C.	CESURAS
341	3	OUTBOUND	EX-90	GANDEIRÍA L. CORNES S.C.	VAL DO DUBRA
321	4	SHOTTLE	EX-90	GANDEIRÍA L. CORNES S.C.	VAL DO DUBRA
276	5	TALENT	MB-87	GANDEIRÍA L. CORNES S.C.	VAL DO DUBRA
TUNA	2	SEAVER	MB-87	GANDEIRÍA LAMADO S.C.	TORDOIA
3283	3	BAXTER	MB-88	GANDEIRÍA MONTEMAIOR S.C.G.	LARACHA
1901	3	CID	MB-87	GANDEIRÍA MONTEMAIOR S.C.G.	LARACHA
223 KEKA	3	DENZEL	MB-88	GANDEIRÍA O VILAR S.C.	ARANGA
238 TELVA	2	DELETE	MB-87	GANDEIRÍA O VILAR S.C.	ARANGA
BRISA	2	LAUTHORITY	MB-87	GANDEIRÍA SIXTO S.C.	MONFERO
BETANIA 5537	3	GOLDWYN	MB-87	GANDERÍA BATALLA S.C.	ROIS
5255 KEITY	2	TUNNO	MB-87	GANDERÍA SINESIO S.C.	CURTIS
0846	2	BRAXTON	MB-87	GRANXA A COSTA S.C.	A BAÑA
BOTITA	5	BOTAFOGO	MB-88	GRANXA ROMERO S.C.	VAL DO DUBRA
9961 POTADA	3	BOLTON	MB-88	GRANXA VIDUEIRA S.C.	ORTIGUEIRA
9972 JULIETA	2	LAUTHORITY	MB-87	GRANXA VIDUEIRA S.C.	ORTIGUEIRA
277	2	AMSTERDAM	MB-88	GRILLE S. COOP. GALEGA	MAZARICOS
265	2	DELETE	MB-87	GRILLE S. COOP. GALEGA	MAZARICOS
310	2	ATWOOD	MB-87	GRILLE S. COOP. GALEGA	MAZARICOS
200	2	XACOBEO	MB-87	GRILLE S. COOP. GALEGA	MAZARICOS
BOTELLA 8017	3	BOLETUS	MB-87	J. RAMÓN SAMPEDRO VEIGA	ROIS
ZARZA	2	XACOBEO	MB-88	J. RAMÓN TABOADA CARREIRA	ARZÚA
CRUZADA DARTER	5	DARTER	MB-88	JOSÉ MANUEL LADO PÉREZ	MAZARICOS



NOME VACA	NP	PAI	CUALIF.	GANDERÍA	CONCELLO
BALA	5	DUPLEX	EX-90	JOSÉ RAMÓN RIAL MARTÍNEZ	ARZÚA
NOA SHOTTLE	3	SHOTTLE	MB-89	JOSÉ RAMÓN RIAL MARTÍNEZ	ARZÚA
0649 8411	3	XACOBEO	MB-87	LANDEIRA S. COOP. GALEGA	NEGREIRA
0737 2905	2	SEAVER	MB-87	LANDEIRA S. COOP. GALEGA	NEGREIRA
ELISA 7475	3	CHAMPION	MB-87	M. <sup>a</sup> CARMEN GARCÍA CAPELO	DUMBRÍA
2378 TONI	4	BOLTON	MB-88	M. <sup>a</sup> CARMEN SUEIRO GRILLE	MAZARICOS
6397 GOL	5	GOL	EX-90	MANUEL SALGUEIROS IGLESIAS	ROIS
XUCA 1557	3	TEE OFF	MB-88	MARÍA ARIAS RIAL	SANTA COMBA
PRIN 6862	3	XACOBEO	MB-87	MARÍA ARIAS RIAL	SANTA COMBA
TUNA 7901	2	ATWOOD	MB-87	MARIO OTERO PIÑEIRO	SANTIAGO
RANYA 8685	2	JORDAN	MB-87	MARTIROSA S.C.	BRIÓN
TOSCANA	4	TALENT	EX-90	O CHUCO S.C.	A BAÑA
LEONA	3	WINDBROOK	MB-87	O CHUCO S.C.	A BAÑA
016	2	BOLTON	MB-87	PABLO DEvesa REGUEIRO	BOQUEIXÓN
PEPA	4	BUCKEYE	MB-87	PILAR MARIÑO CAJADE	SANTIAGO
4127 YADIRA	3	XACOBEO	MB-87	RIALGARCÍA S.C.	MAZARICOS
6207	2	WINDBROOK	MB-87	ROCHA S.C.	MONFERO
5151 DENNA	2	LAUTHORITY	MB-88	SAN RIÁN S. COOP. GALEGA	BRIÓN
1218 SERENA	3	BOLIVIA	MB-87	SAN RIÁN S. COOP. GALEGA	BRIÓN
121	5	ALLIANCE	EX-90	SANTIAGO GARCÍA SOUTO	TOURO
077 GOLDWYND	4	GOLDWYN	EX-90	SANTIAGO GARCÍA SOUTO	TOURO
054	2	ATWOOD	MB-89	SANTIAGO GARCÍA SOUTO	TOURO
029	4	DOLMAN	MB-89	SANTIAGO GARCÍA SOUTO	TOURO
022	2	AMITY FREE	MB-88	SANTIAGO GARCÍA SOUTO	TOURO
138 SID	2	SID	MB-88	SANTIAGO GARCÍA SOUTO	TOURO
125	3	ALLIANCE	MB-87	SANTIAGO GARCÍA SOUTO	TOURO
049	2	GABINO	MB-87	SANTIAGO GARCÍA SOUTO	TOURO
091	2	ABSOLUTE	MB-87	SANTIAGO GARCÍA SOUTO	TOURO
127	2	SHOTTLE	MB-87	SANTIAGO GARCÍA SOUTO	TOURO
060	2	EURIPIDE	MB-87	SANTIAGO GARCÍA SOUTO	TOURO
116	2	JORDAN	MB-87	SANTIAGO GARCÍA SOUTO	TOURO
BELINDA	2	SEELEY	MB-88	SAT 913 O FONDAL ABOI	FRADES
8280-SIRIA	2	BOWSER	MB-87	SAT A CAMPA 1028 XUGA	CURTIS

NOME VACA	NP	PAI	CUALIF.	GANDERÍA	CONCELLO
6594	2	DANCER	MB-87	SAT A FARRAPA	NEGREIRA
5138 NOYA	2	GERARD	MB-87	SAT CANDESA	BOQUEIXÓN
6989	4	CIPRI ISY	MB-88	SAT CARBALLEIRA-DEIBE	ARANGA
ZORBA	2	DUNHILL	MB-87	SAT CASA MENOR N.º 1017	BOIMORTO
CHOLA	4	XACOBEO	EX-90	SAT DOROÑA 1094 XUGA	ARZÚA
0631	3	ZAFIRO	MB-87	SAT FINCA A CORTIÑA	CORISTANCO
434 7443	3	SHOTTLE	MB-87	SAT FONTECOBA	SANTA COMBA
824-9841	2	MEGAWHITE	MB-87	SAT GANADERÍA VILA SANTAIA	CURTIS
265 MAGREBI	3	MAGREBI	MB-87	SAT RIAL 1171 XUGA	SANTA COMBA
0902 LYDYA	3	BOLIVIA	EX-91	SAT SAN VICENTE DE NIVEIRO	VAL DO DUBRA
0922 AROA	2	SANCHEZ	MB-87	SAT SAN VICENTE DE NIVEIRO	VAL DO DUBRA
1068 JULY	2	LAUTAMIC	MB-87	SAT SAN VICENTE DE NIVEIRO	VAL DO DUBRA
0997 DUNA	2	AFTERSHOCK	MB-87	SAT SAN VICENTE DE NIVEIRO	VAL DO DUBRA
BELEN	3	SIX	MB-88	SAT XUANEIRO 980 XUGA	A BAÑA
DIVA	2	PREMIUN	MB-87	TORRES SAT	VIMIANZO
3303	2	XACOBEO	MB-87	TUBÍO BUSTO S.C.	LOUSAME



## 9. VALORACIÓN XENÉTICA - ICO

### 9.1. 100 mellores explotacións por ICO A Coruña - Novembro 2015

Ganderías con 17 ou máis vacas avaliadas

GANDERÍA	CONCELLO	VACAS	ICO	kg L	% G	% P	IP	ICU	IXT	RC
SAT CASA MENOR N.º 1017	BOIMORTO	87	<b>2.544</b>	810	-0,03	0,02	0,50	1,39	1,23	102
SAT 828 ILMA	BOIMORTO	111	<b>2.472</b>	800	-0,10	-0,01	0,76	1,53	1,31	99
GANADERÍA VILAFERREIROS S.C.	MAZARICOS	152	<b>2.393</b>	718	-0,04	-0,02	0,74	1,49	1,39	103
SAT FONTELAS 747	ARZÚA	87	<b>2.391</b>	715	-0,06	-0,03	0,72	1,33	1,26	103
J. GENARO SANTOS VILARIÑO	CERCEDA	32	<b>2.350</b>	571	-0,01	0,00	0,58	1,06	1,11	104
GANDEIRÍA BLANCO VILLALBA	VAL DO DUBRA	90	<b>2.346</b>	616	-0,03	-0,01	0,47	1,33	1,29	105
SAN RIÁN S. COOP. GALEGA	BRIÓN	70	<b>2.317</b>	490	0,04	0,01	0,87	1,55	1,60	102
XENDRE S.C.	OROSO	94	<b>2.315</b>	648	-0,07	0,00	0,64	1,37	1,15	102
XULIÁN S.C.	MUXÍA	48	<b>2.312</b>	980	-0,18	-0,14	0,60	1,05	1,12	103
LANDEIRA S. COOP. GALEGA	NEGREIRA	291	<b>2.311</b>	559	0,00	-0,01	0,71	1,37	1,26	104
ANTONIO PUMAR GARCÍA	VAL DO DUBRA	57	<b>2.310</b>	677	-0,05	-0,02	0,58	1,33	1,28	103
ESTHER MARTÍNEZ GUILLERMES	ROIS	20	<b>2.298</b>	659	-0,05	0,01	0,88	0,89	1,11	103
GANADERÍA FDEZ. SÁNCHEZ	CURTIS	84	<b>2.294</b>	681	-0,02	0,00	0,66	1,04	1,08	103
SAT CANDESA	BOQUEIXÓN	80	<b>2.271</b>	532	0,01	0,00	0,78	1,31	1,32	103
CÉLTIGOS SOC. COOP. GALEGA	SANTA COMBA	156	<b>2.267</b>	570	-0,05	-0,02	0,67	1,16	1,13	103
GANADERÍA O ZAPATEIRO S.C.	ARZÚA	56	<b>2.259</b>	709	-0,05	-0,03	0,65	0,97	0,97	102
GANADERÍA RUZO S.C.	VAL DO DUBRA	58	<b>2.253</b>	685	-0,07	-0,01	0,60	1,12	1,07	101
FREIRE PÉREZ S.C.	ROIS	85	<b>2.245</b>	617	-0,04	-0,02	0,70	1,14	1,20	102
TUBÍO BUSTO S.C.	LOUSAME	230	<b>2.241</b>	787	-0,11	-0,05	0,62	1,13	1,07	100
MANUEL C. FARIÑA DUBRA	BRIÓN	74	<b>2.236</b>	602	-0,04	-0,05	0,77	1,16	1,05	105
MANUEL PARADA PINTOR	ARZÚA	60	<b>2.228</b>	692	-0,07	0,01	0,63	0,68	0,45	102
GANADERÍA CANDENDO S.C.	TORDOIA	80	<b>2.224</b>	569	-0,04	-0,03	0,71	1,39	1,47	101
MOSTEIRO SOBRADO MONXES	SOBRADO	18	<b>2.211</b>	583	-0,04	0,04	0,52	0,98	0,99	102
GANADERÍA CARRO S.L.	MESÍA	110	<b>2.207</b>	506	-0,06	-0,02	0,88	1,40	1,47	101
GRANXA RIVEIRA S.C.	ARANGA	161	<b>2.205</b>	448	-0,03	-0,01	0,59	1,35	1,28	104
LIÑARES SAT N.º 932 XUGA	A BAÑA	64	<b>2.195</b>	615	-0,04	-0,02	0,45	1,04	0,89	103
M.ª JOSÉ CAÍNZOS AMENEDO	MONFERO	34	<b>2.193</b>	690	-0,12	-0,05	0,74	0,90	1,07	101
GANADERÍA DUBRA S.C.	TRAZO	84	<b>2.190</b>	448	0,05	0,00	0,90	1,44	1,47	101
DEVEZA LANGUEIRÓN S.L.	PONTECESO	399	<b>2.184</b>	535	-0,05	-0,01	0,54	1,18	1,02	104
M.ª LUZ VAAMONDE RÚA	ORDES	20	<b>2.180</b>	594	-0,06	0,04	0,43	0,78	0,85	102

GANDERÍA	CONCELLO	VACAS	ICO	kg L	% G	% P	IP	ICU	IXT	RC
CONSUELO INGILDE CIVES	DUMBRÍA	37	<b>2.179</b>	472	-0,03	0,01	0,84	1,18	1,07	103
J. VICENTE PERNAS MONTERO	FRADES	57	<b>2.178</b>	615	-0,05	-0,02	0,42	1,04	0,96	101
GRANXA VIDUEIRA S.C.	ORTIGUEIRA	73	<b>2.176</b>	592	-0,01	-0,01	0,59	1,06	1,09	102
SANTA CRISTINA S.C.	VIMIANZO	34	<b>2.168</b>	532	-0,07	0,00	0,57	1,08	1,14	103
GRILLE S. COOP. GALEGA	MAZARICOS	298	<b>2.166</b>	466	-0,01	0,00	0,73	1,19	1,10	103
SAT A CAMPA 1028 XUGA	CURTIS	175	<b>2.165</b>	417	0,01	0,03	0,63	1,09	1,07	103
CUNORDAM S.C.	ZAS	84	<b>2.164</b>	434	-0,01	-0,01	0,68	1,33	1,35	104
SAT PERILLA N.º 1031 XUGA	SANTA COMBA	148	<b>2.158</b>	542	-0,04	-0,01	0,42	1,12	1,01	102
VILASUSO S. COOP. GALEGA	A CAPELA	90	<b>2.150</b>	500	0,03	0,02	0,46	1,12	1,00	103
SAT CARBALLEIRA-DEIBE	ARANGA	69	<b>2.149</b>	586	-0,04	0,02	0,57	0,90	0,82	102
JESÚS MANUEL VÁZQUEZ LAGO	VIMIANZO	98	<b>2.148</b>	838	-0,11	-0,03	0,49	0,54	0,53	99
SAT VILA ALBORES 1044	MAZARICOS	328	<b>2.144</b>	510	-0,03	-0,02	0,68	1,19	1,13	103
RAMÓN BODELO PICHEL	TRAZO	29	<b>2.141</b>	397	0,05	0,00	0,57	1,38	1,47	105
SAT IGLESIAS 1040 XUGA	A BAÑA	103	<b>2.139</b>	590	-0,09	-0,02	0,58	1,07	0,99	102
COOP. AGRARIA PROVINCIAL	MIÑO	80	<b>2.138</b>	595	-0,01	0,05	0,35	0,61	0,46	104
M.ª CARMEN YÁÑEZ FURELOS	ARZÚA	58	<b>2.134</b>	619	-0,14	-0,03	0,68	1,05	1,00	100
GANDERÍA BATALLA S.C.	ROIS	126	<b>2.132</b>	465	-0,03	-0,01	0,52	1,23	1,17	103
GANADERÍA CORREA S.C.	MUXIA	41	<b>2.131</b>	446	-0,03	0,01	0,29	1,07	1,08	104
GANADERÍA ANTELO S.C.	ZAS	65	<b>2.127</b>	504	-0,04	-0,04	0,91	1,17	1,26	103
SAT O FERREIRO 977 XUGA	ARZÚA	123	<b>2.125</b>	556	-0,05	-0,02	0,61	0,95	1,03	102
SAT FAMILIA MARTÍNEZ	VILASANTAR	254	<b>2.121</b>	486	-0,04	-0,01	0,55	1,31	1,16	102
AGROCIUCENDE S.C.	BOIMORTO	92	<b>2.119</b>	497	0,00	0,02	0,58	0,87	0,76	102
GANDEIRÍA L. CORNES S.C.	VAL DO DUBRA	128	<b>2.117</b>	491	-0,04	-0,02	0,65	1,30	1,26	102
GANDERÍA COLORADO S.C.	DUMBRÍA	63	<b>2.117</b>	645	-0,08	-0,04	0,42	1,09	1,06	101
JOSÉ SANDE RODRÍGUEZ	MALPICA	21	<b>2.117</b>	858	-0,15	-0,16	0,72	0,91	1,16	100
SAMEDE S. COOP. LTDA. GALEGA	TORDOIA	224	<b>2.115</b>	591	-0,05	0,02	0,47	0,83	0,78	100
GANDERÍA SINESIO S.C.	CURTIS	45	<b>2.111</b>	434	-0,03	0,00	0,76	1,23	1,20	101
MANUEL CASTRO SILVA	MESÍA	53	<b>2.110</b>	588	-0,03	0,00	0,53	0,95	0,89	99
GANDERÍA TILLEIRA S.C.	MESÍA	87	<b>2.105</b>	590	-0,02	-0,01	0,43	0,81	0,79	100
SAT GRANXA VILARIÑO 985	FRADES	193	<b>2.103</b>	442	-0,01	0,00	0,53	1,12	0,98	104
CASA EIRAS S.C.	O PINO	58	<b>2.103</b>	338	0,00	0,04	0,71	1,15	1,16	101
CARLOS CABANAS GÓMEZ	SANTIAGO	51	<b>2.100</b>	399	0,02	-0,03	0,75	1,45	1,56	101
UGASMA, S. COOP. GALEGA	BOIMORTO	272	<b>2.100</b>	561	-0,03	-0,03	0,55	1,02	0,97	101
ENRIQUE QUINTELA FDEZ.	ARZÚA	67	<b>2.098</b>	510	-0,04	-0,03	0,63	1,19	1,15	101
MANUEL QUINTEIRO MIÑONES	VIMIANZO	58	<b>2.096</b>	564	-0,04	-0,05	0,48	1,08	1,11	101

GANDERÍA	CONCELLO	VACAS	ICO	kg L	% G	% P	IP	ICU	IXT	RC
MANUEL SANTOS PÉREZ	ZAS	55	<b>2.095</b>	594	-0,06	-0,02	0,45	0,92	0,94	101
JOSÉ LUIS BOULLÓN ROIS	ROIS	68	<b>2.095</b>	470	-0,02	0,01	0,42	0,81	0,71	103
GANDERÍA RANCAÑO S.C.	DUMBRÍA	107	<b>2.095</b>	544	-0,07	0,00	0,49	0,84	0,71	102
GANDEIRÍA SIXTO S.C.	MONFERO	40	<b>2.094</b>	443	0,08	0,01	0,57	1,01	1,03	102
GANDERÍA RAMOS S.C.	VIMIANZO	140	<b>2.093</b>	559	-0,06	0,00	0,64	0,91	0,98	101
JORGE MÍGUEZ PRADO	SANTIAGO	76	<b>2.093</b>	504	-0,05	-0,03	0,75	1,10	0,99	102
PABLO DEVESA REGUEIRO	BOQUEIXÓN	52	<b>2.092</b>	539	-0,10	-0,02	0,48	1,09	1,12	101
GANDERÍA DEUS GARCÍA S.C.	TRAZO	36	<b>2.090</b>	553	-0,07	-0,04	0,55	1,14	1,06	101
SAT 913 O FONDAL ABOI	FRADES	137	<b>2.089</b>	538	-0,04	0,00	0,56	0,98	0,97	101
GANDERÍA BARBEITO S.C.	ARTEIXO	52	<b>2.088</b>	653	-0,11	-0,02	0,37	0,88	0,81	100
G. VIRGEN DEL CAMINO S.C.	CURTIS	103	<b>2.088</b>	523	-0,03	0,00	0,42	0,78	0,69	103
TORRES SAT	VIMIANZO	124	<b>2.084</b>	611	-0,06	-0,05	0,59	0,93	1,02	102
GANDERÍA CASAS S.C.	CARBALLO	98	<b>2.082</b>	568	-0,05	-0,02	0,63	0,91	0,91	102
JESÚS M. BALEATO PAZOS	TORDOIA	36	<b>2.080</b>	584	-0,01	0,02	0,61	0,87	0,87	99
SAT SAN VICENTE DE NIVEIRO	VAL DO DUBRA	236	<b>2.078</b>	407	0,01	-0,03	0,66	1,25	1,24	103
GANDERÍA CASA LANDEIRA OA	TRAZO	66	<b>2.077</b>	525	-0,06	0,01	0,52	0,97	0,97	100
GANDEIRÍA CARBALLO REDONDO	MONFERO	45	<b>2.077</b>	636	-0,10	0,00	0,63	0,88	0,97	99
GANDEIRÍA MONTEMAIOR S.C.G.	LARACHA	171	<b>2.077</b>	607	-0,03	-0,01	0,54	0,80	0,83	101
GANDEIRÍA PENA S.C.	TORDOIA	84	<b>2.077</b>	524	0,04	0,04	0,57	0,64	0,74	100
ÁNGEL SUÁREZ MOURO	A BAÑA	115	<b>2.075</b>	434	-0,07	-0,01	0,63	1,04	0,98	103
GANDEIRÍA CASA QUINTO S.C.	ARANGA	57	<b>2.073</b>	488	-0,04	0,00	0,61	0,92	0,83	103
BEATRIZ FIDALGO FIDALGO	ZAS	30	<b>2.070</b>	590	-0,06	-0,01	0,62	0,68	0,75	99
EFRÉN CANOSA LAGO	VIMIANZO	48	<b>2.070</b>	579	-0,08	-0,02	0,47	0,72	0,62	102
JESÚS COSTA GOIMIL	TORDOIA	46	<b>2.070</b>	548	-0,06	0,01	0,65	0,72	0,94	101
ROSA BARDANCA FRAGA	VAL DO DUBRA	45	<b>2.069</b>	467	-0,04	0,00	0,68	0,82	0,75	102
GANDERÍA XIROME S.C.	ROIS	65	<b>2.069</b>	394	0,01	-0,01	0,61	1,15	1,10	104
SAT DOROÑA 1094 XUGA	ARZÚA	136	<b>2.069</b>	405	-0,02	0,03	0,59	1,01	0,93	100
GANDERÍA CONEXO S.C.	MAZARICOS	116	<b>2.069</b>	404	-0,04	-0,03	0,67	1,31	1,20	103
GANDERÍA ANGELE 6665	FRADES	46	<b>2.067</b>	499	-0,06	0,01	0,65	0,73	0,63	102
FARIÑA ESPASANDÍN S.C.	SANTA COMBA	33	<b>2.064</b>	307	-0,02	0,01	1,01	1,08	1,19	102
PILAR MARIÑO CAJADE	SANTIAGO	72	<b>2.063</b>	474	-0,03	-0,01	0,61	1,12	1,11	101
GANDEIRÍA MATO DE ARRIBA	MESÍA	27	<b>2.063</b>	573	-0,06	-0,01	0,86	0,89	0,92	97
AS TRAVESAS AGROPECUARIA	CARRAL	202	<b>2.060</b>	575	-0,06	0,00	0,44	0,81	0,71	100
SÁNCHEZ BOGA S.C.	FRADES	66	<b>2.059</b>	559	-0,08	0,01	0,46	0,70	0,67	101
SAT A FARRAPA	NEGREIRA	169	<b>2.058</b>	381	-0,04	-0,01	0,51	1,30	1,18	103

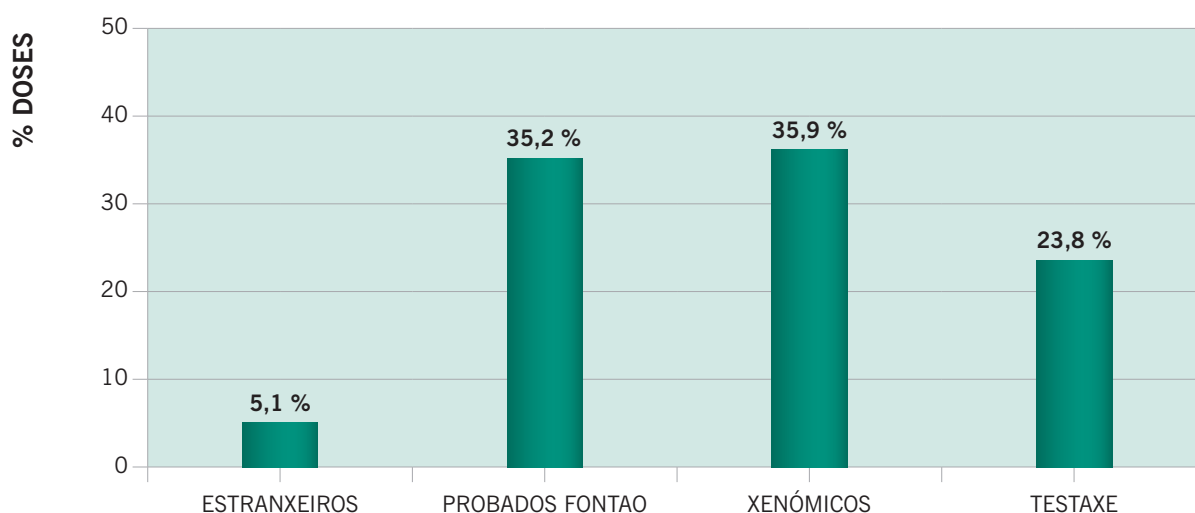


## 10. SEME CAMPAÑA 2015

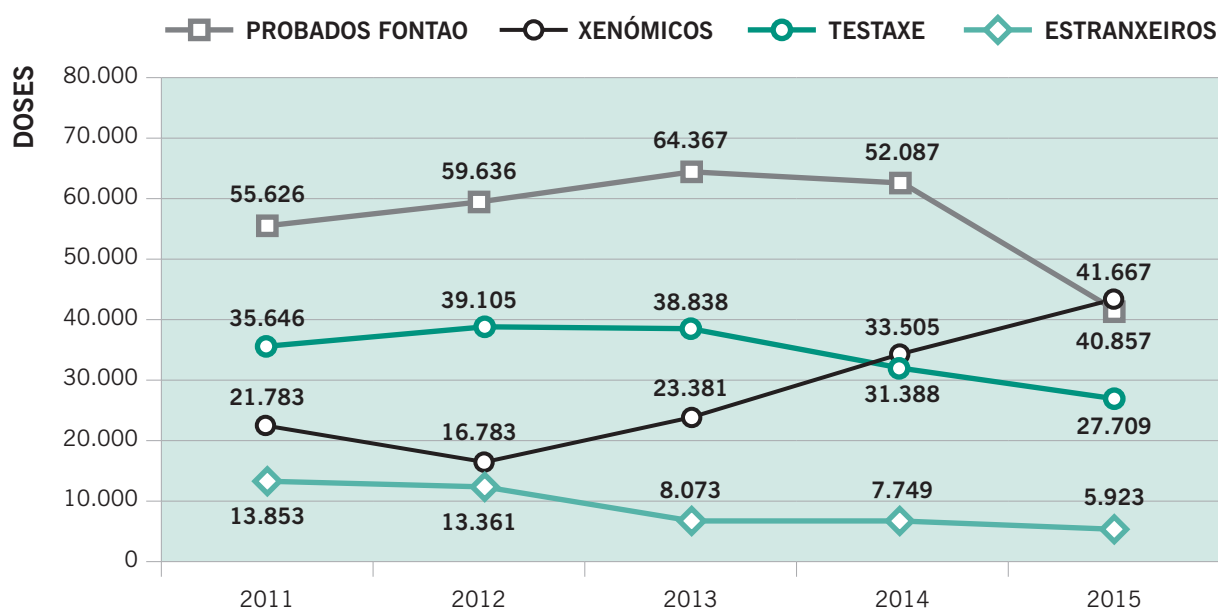
As ganderías inscritas no Control Leiteiro poden mercar doses de semente de Xenética Fontao con desconto de ata o 40 % sobre o prezo PVP. Paralelamente, para complementar a oferta de semente do programa galego, tamén se fai unha compra conxunta de doses de semente estranxeiro.

Na provincia da Coruña na campaña de 2015 as doses distribuídas por AFRICOR-CORUÑA foron as que se detallan a continuación.

### Porcentaxe de doses repartidas por categorías



### Evolución do número de doses repartidas nos cinco últimos anos por categorías

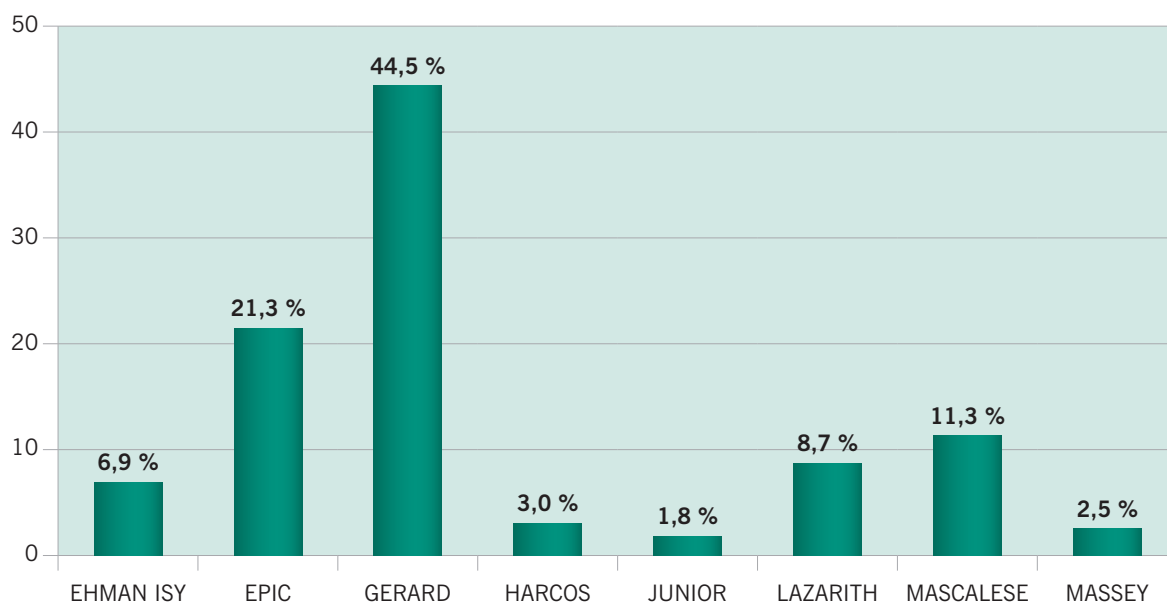




### 10.1. Touros estranxeiros


TOURO	XENEALOXÍA	N.º DOSES
EHMAN ISY	Planet × Buckeye × Man O Man	409
EPIC	Superstition × Baxter × Shottle	1.261
GERARD	Man O Man × BW Marshall × Labelle	2.633
HARCOS	Planet × Shottle × Man O Man	180
JUNIOR	Freddie × Lou Marshall × Boliver	106
LAZARITH	Shottle × BW Marshall × Rudolph	516
MASCALESE	Bolton × Man O Man × Adam	670
MASSEY	Mascol × Form Brett × Cubby Manfred	148
<b>TOTAL</b>		<b>5.923</b>

#### Seme probado estranxeiro. Porcentaxe de doses repartidas por touro



## 10.2. Touros probados Xenética Fontao

TOURO	XENEALOXÍA	N.º DOSES
AMBAR	Shottle × Outside × Aaron	140
AMSTERDAM	Shottle × Goldwyn × Stormatic	210
CORTOBE	Bolton × Finley × Durham	70
DELANO	Man O Man 2 × Shottle × BW Marshall	5.861
DELETE	Goldwyn × Durham × Storm	8.419
DIXIE	Xacobeo × Goldwyn × Morty	1.579
ELEGANT	Emerson × Manfred × Converse	560
LASSON	Bolton × Champion × Mtoto	70
PROTUS	Pronto × Man O Man × Stormatic	436
THOS	Planet × Lou Marshall × Goldwyn	3.566
TORREL	Bolton × Allen × Durham	15.986
XUBILEO	Xacobeo × Bolton × Mr Sam	1.126
XUDAN	Airraid × Champion × Aaron	2.834
<b>TOTAL</b>		<b>40.857</b>



Apina DELANO

### 10.3. Touros xenómicos Xenética Fontao

TOURO	XENEALOXÍA	N.º DOSES
ATLAS	Sanchez × Goldwyn × Durham	70
BARMAN	Snowman × Man O Man 2 × Shottle	1.800
BARMAN (sexado)	Snowman × Man O Man 2 × Shottle	280
BIKOKA	Balisto × Shottle × Goldwyn	190
DELUXE	Big Point × Snowman × Shottle	280
DERBI	Doorman × Snowman × Goldwyn	70
GOLDOURO	Gold Chip × Man O Man 2 × Shottle	140
HISTORIC	Epic × Planet × Roumare	1.864
INVICTUS	Beach × Freddie × Baxter	5.946
JULIUS	Balisto × Epic × Bronco	700
KONING	Cashcoin × Altaiota × Goldwyn	70
LEOMARCOS	Let It Snow × Gerard × Shottle	3.523
LEOMARCOS (sexado)	Let It Snow × Gerard × Shottle	380
MELENDI	Doorman × Superstition × Shottle	5.544
QUIXOTE	Balisto × Snowman × Shottle	1.570
SALNES	Snowman × Goldwyn × Man O Man	280
SNOWSEN	Snowflake × Gerard × Shottle	4.944



TOURO	XENEALOXÍA	N.º DOSES
STOP	Snowman × Baxter × Goldwyn	3.655
STOP (sexado)	Snowman × Baxter × Goldwyn	210
SUPREM	Shotglass × Altagreatest × Goldwyn	7.549
TOPMAX	Galaxy × Shottle × BW Marshall	2.602
<b>TOTAL</b>		<b>41.667</b>

#### 10.4. Touros en testaxe

TOURO	XENEALOXÍA	N.º DOSES
ALCEME	Mccutchen × Altameteor × Baxter	245
ARZUA	Mccutchen × Observer × Die-Hard	645
BANDIDO	Mccutchen × Observer × Goldwyn	280
BANIELO	Boss × Pagini × Wizzard	280
BASSY	Altaembassy × Observer × Shottle	220
BOQUEIXON	Galaxy × Altatoyota × Bolton	350
CANDIL	Destined × Lawn Boy Red × Shottle	490
CASAL	Supersire × Snowman × Bolton	1.030
CASIO	Liquid Gold × Facebook × Shottle	182
CENTURY	Galaxy × Million × Jet Stream	180
CITIZEN	Morgan × Snowman × Bolton	965
CODEGUI	Supersire × Man O Man 2 × Xacobeo	300
COLMENAR	Smurf × Pagewire × Shottle	165
COLSET ROJO	Colt 45 × Man O Man 2 × Shottle	210
EDULIS	Galaxy × Man O Man 2 × Baxter	515
ESTORIL	Mayfield × Superstition × Bolton	560
EXTASIS	Shotglass × Bookem × Boliver	1.495
FERRARI ROJO	Sympatico × Domain × Goldwyn	575
FORMOSO	Supersire × Man O Man 2 × Goldwyn	455
FURACAN	Let It Snow × Bowser × Sanchez	390
GALACTICO	Galaxy × Gerard × Goldwyn	565
GEL	Meridian × Freddie × Shottle	790
GLIDER	Defender × Epic × Goldwyn	350
GRAN	Day × Planet × Goldwyn	265
HULK	Mogul × Superstition × Manager	140



TOURO	XENEALOXÍA	N.º DOSES
ICARO	Man O Man 2 × Damion × Roy	50
ICON	Galaxy × Beacon × Goldwyn	1.310
JALLET	Alta5G × Dempsey × Xacobeo	210
JAVICHU ROJO	Jabir × Epic × Man O Man 2	420
KOMBO	Lottie × Mogul × Snowman	175
KRACK	Kahuna × Altakool × Atwood	390
LARRY	Doorman × Numero Uno × Airraid	1.330
LAXAS	Epic × Shottle × Manfred	1.415
LELO	Gospell × Man O Man 2 × Bolton	423
LECOL	Colt 45 × Sudan × Planet	285
LUAR	Airintake × Man O Man 2 × Bolton	235
MACCUR	Mccutchen × Man O Man 2 × Planet	195
MANILA	Manifold × Shottle × Goldwyn	470
MASERATI	Massey × Snowman × Shottle	375
MAZARICOS	Altaoak × Shamrock × Goldwyn	335
MORAIME	Meridian × Legend × Shottle	255
NEIPIN	Ohare × Shamrock × Boliver	200
NIKE	Numero Uno × Xacobeo × Goldwyn	235
NORMAN	Meridian × Gerard × Baxter	50
OZON	Massey × Snowman × Shottle	365
PARDESOA	Meridian × Sanchez × Goldwyn	480
PICARO	Picanto × Altaiota × Shottle	225
POLICY	Cashmoney × Snowman × Planet	155
PORTELO	Doorman × Delete × Dreamer	140
PRODIXIO	Galaxy × Shamrock × Alexander	775
RAMIL	Lithium × Snowman × Goldwyn	260
RENOVE	Aiko × Snowman × Shottle	1.000
SAMURAI	Supersire × Sanchez × Shottle	280
SEIKO	Mayfield × Xacobeo × Manfred	464
SELECTO	Select × Pagini × Wizzard	655
SHEN	Let It Snow × Baxter × Goldwyn	550
SHERATON	Supersire × Sanchez × Shottle	895
SIRIO	Doorman × Gerard × Shottle	955
<b>TOTAL</b>		<b>27.709</b>



## 11. XVII POXA DE XOVENCAS DE SANTA COMBA

O 7 de marzo de 2015 celebrouse no concello de Santa Comba a XVII edición da Poxa de Xovencas, que contou con menos presenza de público e de compradores que en anos anteriores, a pesar da calidade dos animais presentados. Os baixos prezos do leite e a posible aplicación da supertaxa entre os gandeiros con sobreproducción desanimaron os posibles compradores.

Nela participaron 18 xovencas preñadas, das cales foron vendidas 13. Os animais máis cotizados foron **Cachorra 6786 Braxton** e **Mona 6783 Artes**, ambas as dúas pertencentes á gandería Trisco S.C., que se adxudicaron en 2.600 e 2.500 €, respectivamente.



Cachorra 6786 Braxton



Mona 6783 Artes



Nuveira Pastora Betanzos



VH Pilar Artes

## RESULTADOS

XOVENCA	VENDEDOR/A	COMPRADOR/A	PREZO
CACHORRA 6786 BRAXTON	TRISCO S.C.	RODRÍGUEZ PAREDES S.C.	2.600 €
MONA 6783 ARTES	TRISCO S.C.	LÓPEZ DE BUXÁN S.C.	2.500 €
DUPA GERARD UXIA DIANA	M. <sup>a</sup> CARMEN DUBRA Y OTRO	RODRÍGUEZ PAREDES S.C.	2.400 €
DUPA GOSPELL PILAR CARIOCA	M. <sup>a</sup> CARMEN DUBRA Y OTRO	GANADERÍA ARES GIL S.C.	2.400 €
VH PILAR ARTES 4361	SAT FINCA EL PILAR	MARCOS POSE SONEIRA	2.400 €
NUVEIRA PASTORA BETANZOS	NUVEIRA	MARCOS POSE SONEIRA	2.350 €
CABANAS MALI DELETE	CARLOS CABANAS GÓMEZ	GRANXA DANIEL S.C.	2.200 €
FONTE DO CAN 9162 KOLTON	JAVIER CARREIRA OROÑA	MERCEDES LEMA POSE	2.200 €
NUVEIRA LUNA WILLSON	NUVEIRA	LÓPEZ DE BUXÁN S.C.	2.200 €
PERILLA CUSPIDIÑA COSPEITO	SAT PERILLA	SOFÍA VILARIÑO BUSTELO	2.200 €
ARO 71 AMSTERDAM 254	COOP. S. ANTONIO DE ARO	RODRÍGUEZ PAREDES S.C.	2.100 €
ARO 195 DELETE 269	COOP. S. ANTONIO DE ARO	GANADERÍA ARES GIL S.C.	2.050 €
MARTO MAORI 3770	MARTO	JUSTO GESTO ANTELO Y ESPOSA	1.800 €
<b>TOTAL VENDAS</b>			<b>29.400 €</b>
<b>PREZO MEDIO</b>			<b>2.262 €</b>

### Charla sobre a PAC

Coincindo coa celebración da poxa, durante a mañá tivo lugar no salón de actos do multiusos de Santa Comba unha charla impartida por Patricia Ulloa, directora xeral de Producción Agropecuaria, quen informou os gandeiros asistentes das axudas da PAC para o período 2015-2020. Tamén acudiu a este acto a conselleira do Medio Rural e do Mar, Rosa Quintana, quen aproveitou a visita para coñecer de preto as particularidades da poxa.





## 12. II POXA DE XOVENCAS DE BOIMORTO

O domingo 29 de marzo de 2015, dentro das múltiples actividades incluídas no programa de Magreco, feira-exposición de maquinaria agrícola, artesanía e produtos ecolóxicos que se celebrou no concello de Boimorto, tivo lugar a II Poxa de Xovenkas, que organiza AFRICOR-CORUÑA en colaboración con Concello desa localidade.

Nela participaron 15 xovenkas, que foron vendidas na súa totalidade a un prezo medio de 2.247 €. Cómpre destacar a numerosa afluencia de público e de compradores, o que animou moito a compravenda. A xovenca **Campa Yorick Megadea 2 ET**, descendente da conocida familia de vacas “Megate”, foi o animal máis cotizado, acadando os 3.000 €. Tamén cabe resaltar o interese que suscitaron as xovenkas **Ferreiro Delete 2584**, pola que se pagaron 2.600 €, e **Vilar Bieita Magrebi**, vendida en 2.500 €.



Campa Yorick Megadea 2 ET



Ferreiro Longtime 2580



Loureiros Rihanna Fever



Vilar Bieita Magrebi

## RESULTADOS

XOVENCA	VENDEDOR/A	COMPRADOR/A	PREZO
CAMPA YORICK MEGADEA 2 ET	SAT A CAMPA	UGASMA S. COOPERATIVA	3.000 €
FERREIRO DELETE 2584	SAT O FERREIRO	JOSÉ RAMÓN MELLA PETEIRO	2.600 €
VILAR BIEITA MAGREBI	PÉREZ DE VILAR	RODRÍGUEZ PAREDES S.C.	2.500 €
LOUREIROS SARA SID	JOSÉ RAMÓN RIAL MARTÍNEZ	CASTRO NOYA S.C.	2.450 €
LOUREIROS RIHANA FEVER	JOSÉ RAMÓN RIAL MARTÍNEZ	MARINA GARDA QUEIJO	2.250 €
FERREIRO AMSTERDAM 2564	SAT O FERREIRO	CASTRO NOYA S.C.	2.250 €
VAAMONDE XIC SOFÍA	VAAMONDE	MARÍA MEIMIGE FORMOSO	2.200 €
CASA DE LOLA LINA JORDAN	CASA DE LOLA	RODRÍGUEZ PAREDES S.C.	2.150 €
ILMA PLANET 162	SAT ILMA	JUAN CARDELLE PEREIRO	2.100 €
ILMA MURRAY 158	SAT ILMA	M. <sup>a</sup> NIEVES ANDRADE SÁNCHEZ	2.100 €
FERREIRO LONGTIME 2580	SAT O FERREIRO	LA SOBREIRA SAT	2.100 €
VAAMONDE XIC POTRA	VAAMONDE	M. <sup>a</sup> LUISA LÓPEZ GARCÍA	2.000 €
RAMOS AMSTERDAM 655-3750	OIS-DODRO	CASTRO NOYA S.C.	2.050 €
RAMOS XAVIER 652	OIS-DODRO	LA SOBREIRA SAT	2.000 €
CASA DE LOLA ROMERA DANCER	CASA DE LOLA	LA SOBREIRA SAT	1.950 €
<b>TOTAL VENDAS</b>			<b>24.500 €</b>
<b>PREZO MEDIO</b>			<b>2.450 €</b>

### Charlas técnicas

Dentro do programa de actividades, leváronse a cabo tamén diversos relatorios sobre axudas da PAC e sobre o programa de apareamento Conafemat. O ciclo de charlas rematou cunha mesa redonda, na cal participaron representantes das ganderías SAT Ilma, Ugasma e SAT Casa Menor, todas elas da zona. No debate expuxeron a filosofía de selección xenética e faláron tamén sobre os protocolos de traballo das súas respectivas granxas, temas que provocaron unha interesante discusión entre os asistentes.



### 13. IX POXA DE XOVENCAS DE MAZARICOS

A novena edición desta poxa, celebrada no polideportivo da Picota o domingo 29 de novembro, foi o “termómetro” perfecto para medir a situación límite na que se atopa o sector lácteo, debido a unha crise de prezos sen precedentes.

A pesar de que os resultados económicos da compravenda non foron positivos como en anos anteriores, resultaba gratificante escoitar os comentarios expresados polos profesionais presentes, que facían referencia á calidade das xovencas: “Se o leite se pagase como se merece, estas xovencas venderíanse nun santiamén”. Era o recoñecemento á mellora xenética que experimentou o gando frisón nos últimos anos.

Malia os interesantes pedigrees dos animais participantes, só se venderon 11 das 18 xovencas presentadas a un prezo medio de 2.177 €. Os prezos de adxudicación máis altos, 2.500 e 2.400 €, corresponderon a **Saamil Navy Vane** e **Dupa Massey Sara Sarayba**.



Cachito Judith Windbrook



Dupa Day Tely Elisa



Dupa Massey Sara Sarayba



Saamil Navy Vane



## RESULTADOS

XOVENCA	VENDEDOR/A	COMPRADOR/A	PREZO
SAAMIL NAVY VANE	SAAMIL S.C.	MILAGROS RODRÍGUEZ OTERO	2.500 €
DUPA MASSEY SARA SARAYVA	M. <sup>a</sup> CARMEN DUBRA Y OTRO S.C.	TORRES SAT	2.400 €
DUPA DAY TELY ELYSA	M. <sup>a</sup> CARMEN DUBRA Y OTRO S.C.	GRANXA DANIEL S.C.	2.250 €
BLANCO OMAN OMAN 550	BLANCO DE LAGO S.C.	ELISA CAAMAÑO LADO	2.200 €
CACHITO JUDIT 9585 WINDBROOK	AS. ESPERANTE CAAMAÑO S.C.	MARÍA MEIMIJE FORMOSO	2.200 €
CACHITO ROSANA 9602 DELETE	AS. ESPERANTE CAAMAÑO S.C.	MARÍA MEIMIJE FORMOSO	2.200 €
VILAF. EVELYN 680 DAY	GANADERÍA VILAFERREIROS S.C.	JOSÉ MANUEL URES AMIGO	2.200 €
COQUETA 7646 CONTROL	M. <sup>a</sup> CARMEN GARCÍA CAPELO	GRANXA DANIEL S.C.	2.100 €
BARREDA 292 WINDBROOK	BARREDA S.C.	PASTORA S.C.	2.000 €
CARMELE WINDBROOK	SANDE RODRÍGUEZ	PASTORA S.C.	2.000 €
HURDEIRO 2090 BETANZOS	GRANXA HURDEIRO S.C.	JOSÉ MANUEL URES AMIGO	1.900 €
<b>TOTAL VENDAS</b>			<b>23.950 €</b>
<b>PREZO MEDIO</b>			<b>2.177 €</b>



Vista panorámica do recinto

## 14. VII XORNADA TÉCNICA DO SECTOR LÁCTEO (MAZARICOS)

Dentro do marco da Semana Gandeira de Mazaricos, durante a cal se organizaron multitude de actividades de promoción agrogandeiras, o sábado 28 de novembro de 2015 o salón de actos do multiusos da Picota foi o escenario da sétima edición destas conferencias.

O programa destas charlas comezou cun relatorio a cargo de Juan Freire Quintáns, técnico da Cooperativa Agraria Provincial da Coruña, quen subliñou a necesidade de reducir ao máximo os custes de alimentación, porque representan aproximadamente o 60 % dos gastos totais da produción do leite. Tamén recalcou que as granxas tiñan que cultivar forraxes en cantidade e calidade suficientes co obxectivo de depender cada vez menos das compras externas.

A continuación interveu o veterinario nutricionista Adrián González, quen explicou a importancia do manexo do gando e o tipo de alimentación que se debe aplicar nunha explotación, en función do rendimento leiteiro que se pretende obter. Tamén se referiu á importancia do control reprodutivo para lograr maior eficiencia económica e producir máis barato.

Na derradeira conferencia da mañá, o doutor Carlos Spuch Calvar, investigador do Instituto Biomédico do Complexo Hospitalario Universitario de Vigo, usou todo tipo de argumentos para fomentar o consumo de leite por consideralo beneficioso tanto para deportistas e para os nenos coma para todas as persoas en xeral. Neste sentido, desmontou falsos mitos e crenzas acerca dos prexuízos que se lle atribúen o leite relacionados coa subida do colesterol, coas alerxias ou con calquera tipo de enfermidade.

Na mesa redonda, que serviu para concluír a xornada, analizouse a situación do sector e, de xeito especial, abordáronse asuntos de actualidade, tales como o acordo lácteo, os baixos prezos ou as dificultades para garantir a recollida do leite nas granxas, unha problemática que medrou despois da supresión das cotas.







Na mesa participaron Pedro Ramos, representante da Asociación Terra e Leite; Ángel Miranda, da cooperativa lucense Os Irmandiños, e o gandeiro andaluz Ismael Herruzo, pertencente á cooperativa gandeira de Valle de los Pedroches (Covap). Da moderación encargouse o veterinario Marcos Fernández, técnico que traballa dende hai varios anos na zona de Mazaricos e arredores.

Entre os motivos da negativa situación do sector leiteiro, citáronse a desunión dos gandeiros e a debilidade da industria láctea española e galega.

Tamén se culpou á crise económica xeral e ao descenso no consumo de lácteos como xustificación dos problemas. Herruzo falou da situación da gandería na súa zona, que pasa por ser a zona de España onde os gandeiros cobran mellor o leite.

Tamén acudiu á xornada a actual conselleira do Medio Rural, Ángeles Vázquez, a cal, en presenza do alcalde de Mazaricos, Juan José Blanco Riveiro, ofreceu a colaboración do seu departamento para sacar adiante un acordo lácteo satisfactorio e solicitoulles unión aos gandeiros para superar a difícil situación actual que atravesamos o sector.







Memoria 2015



Rúa do Ceo, 10, baixo, As Cancelas  
Telf./Fax: 981 565 751  
15704 Santiago de Compostela (A Coruña)  
E-mail: [africorcoruna@gmail.com](mailto:africorcoruna@gmail.com)  
[africor@terra.com](mailto:africor@terra.com)



XUNTA DE GALICIA  
CONSELLERÍA DO MEDIO RURAL