


MEMORIA 2014



**Asociación Provincial
de Criadores de Frisón da Coruña
para o Control Oficial de Rendementos**

EDITA:

AFRICOR-CORUÑA
Rúa do Ceo, 10, baixo, As Cancelas
Telf./Fax: 981 565 751
15704 Santiago de Compostela (A Coruña)

DIRECCIÓN TÉCNICA:

José Moreira Pardiñas

XUNTA DIRECTIVA AFRICOR-CORUÑA:

PRESIDENTE: Luís Seoane Labandeira
VICEPRESIDENTE: Manuel Antelo Vilariño
SECRETARIO: José Pedro Cambón Fernández
TESOUREIRO: Andrés Formoso Vázquez
INTERVENTOR: José Manuel Lado Pérez
VOGAIS: José Javier Casás Gómez
Ramón Bodelo Pichel

IMPRIME:

Transmedia Comunicación & Prensa S.L.

Depósito Legal: C-2333-2007

ÍNDICE

1. PRESENTACIÓN	3
2. CONTROL LEITEIRO. DATOS XERAIS	
2.1. Evolución n.º de explotacións en Control Leiteiro	5
2.2. Evolución n.º de vacas en Control Leiteiro	7
2.3. Explotación “tipo” Control Leiteiro - A Coruña	8
2.4. Distribución anual de partos	9
3. RESULTADOS PRODUTIVOS DE CONTROL LEITEIRO	
3.1. Evolución anual da media de produción por vaca Control Leiteiro - Galicia	10
3.2. Produción media por vaca en Control Leiteiro	11
3.3. Produción media por concellos e comarcas	14
3.4. Produción por explotación	17
3.5. Ganderías con produción por vaca superior a 9.000 quilos de leite	18
3.6. Distribución de explotacións por media de produción por vaca	37
4. MELLORES VACAS POR PRODUCCIÓN	
4.1. 100 mellores vacas de 1.º parto por quilos de leite	39
4.2. 100 mellores vacas adultas por quilos de leite	42
5. LONXEVIDADE. PRODUCCIÓN VITALICIA	
5.1. Ganderías con produción vitalicia superior a 40.000 quilos de leite	45
5.2. Vacas con produción vitalicia superior a 90.000 quilos de leite	50
5.3. Produción por vaca en función do parto	57
5.4. Vacas primeirizas. Estudo da produción en función da idade ao parto	59
6. RECONTO CELULAR EN CONTROL LEITEIRO	
6.1. Mostras analizadas por mes	60
6.2. Reconto celular por comarcas	63
7. ÍNDICES REPRODUTIVOS	66
8. CUALIFICACIÓN MORFOLÓXICA	
8.1. Vacas cualificadas por categorías - A Coruña	68
8.2. Ganderías con cualificación media igual ou superior a 80 puntos	69
8.3. Vacas de 1.º parto cualificadas MB	71
8.4. Vacas adultas cualificadas con 86 ou máis puntos	75
9. VALORACIÓN XENÉTICA - ICO	
9.1. 100 mellores explotacións por ICO A Coruña - Novembro 2014	80
10. REPARTICIÓN DE SEME - CAMPAÑA 2014	83
10.1. Touros estranxeiros	84
10.2. Touros probados Xenética Fontao	85
10.3. Touros xenómicos Xenética Fontao	86
10.4. Touros en testaxe	87
11. XVI POXA DE XOVENCAS DE SANTA COMBA	90
12. I POXA DE XOVENCAS DE BOIMORTO	92
13. VIII POXA DE XOVENCAS DE MAZARICOS	94
14. VI XORNADA TÉCNICA DO SECTOR LÁCTEO	96

1. PRESENTACIÓN

Un ano máis presentamos a memoria da Asociación Provincial de Control Leiteiro da Coruña, coa intención de resumir o traballo desenvolvido e destacar os resultados máis salientables obtidos polas ganderías e polos animais con base na información recollida nas granxas ao longo do exercicio 2014.

Dende o punto de vista social, observamos como se mantén a tendencia de anos anteriores, diminúen as ganderías e aumentan as vacas controladas. En canto ao funcionamento da Asociación, cada día estanse a implementar melloras no sistema de recollida de datos en campo, co obxectivo de acadar un procesado máis áxil, que lles permita aos asociados ter acceso á información de control no menor tempo posible.

Paralelamente ao Control Leiteiro, AFRICOR-CORUÑA segue apostando por valorizar a recría mediante a organización de poxas de xovencas. Deste xeito preténdese que os animais criados nas explotacións de Control Leiteiro sirvan de reposición para aquelas granxas que por condicionantes de infraestrutura non recríen suficientes xovencas, co fin de abastecer as necesidades de renovación do rabaño. Cada ano que pasa, grazas ao traballo desenvolvido polos criadores selectos de frisón, estamos a comprobar como o potencial xenético das xovencas galegas é similar, ou mesmo superior, ao das procedentes da importación, un feito que se traduce nunha redución da entrada de animais do exterior.

Todos os avances experimentados polas ganderías frisonas en canto a mellora xenética do gando, manexo, instalacións e reestruturación para ser máis produtivas e rendibles se atopan neste momento coa actual inestabilidade de prezos e a dificultade para a venda do leite a prezos dignos. Esta situación provoca un regueiro de incerteza no sector, que afecta de forma acusada a todo o ámbito rural. Os produtores lácteos galegos loitaron durante os últimos vinte anos para ser competitivos dende o punto de vista produtivo. Superado ese reto, atópanse nun escenario sen cotas, onde terán que “saltar” un novo obstáculo. Nesta situación, os tres elos da cadea –gandeiros, industrias e distribución– deberán poñerse de acordo e remaren xuntos. Unha vez máis, as administracións públicas terán que “arbitrar un partido” que se presenta cambiante e difícil.

As dificultades actuais para a comercialización do leite e dos seus derivados están a provocar unha situación de aburrimiento e desgana entre os gandeiros, o que incluso pode incidir negativamente no Control Leiteiro e noutros programas desenvolvidos polas asociacións de Control Leiteiro e polo Libro Xenealóxico da Raza Frisona. Esperemos que a desilusión non bote a perder o traballo dos últimos vinte e cinco anos, etapa durante a que as ganderías galegas evolucionaron xeneticamente ata chegar aos niveis actuais.

Coa esperanza de que o sector leiteiro estabilice a súa situación, afrontamos esta nova etapa marcada por un escenario sen cotas, onde as ganderías máis eficientes e con traspaso xeracional son as que teñen as probabilidades máis altas de manterse. O Control Leiteiro seguirá sendo unha ferramenta moi importante para a xestión nas granxas; polo tanto, confiamos en seguir ofrecendo información válida para a toma de decisións no ámbito dos criadores selectos de gando frisón.

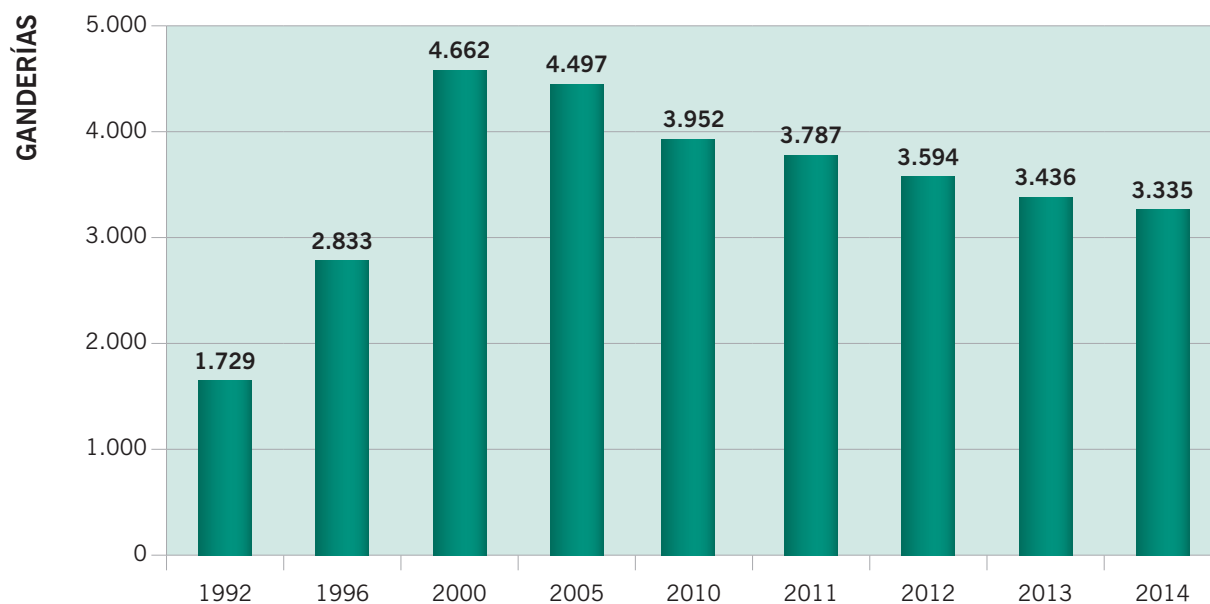
Como é norma habitual, nesta publicación queremos agradecer a confianza dos asociados, o traballo do persoal e a colaboración de todas as entidades e persoas que financian ou prestan o seu apoio para que as actividades desta Asociación sigan desenvolvéndose normalmente.

2. CONTROL LEITEIRO. DATOS XERAIS

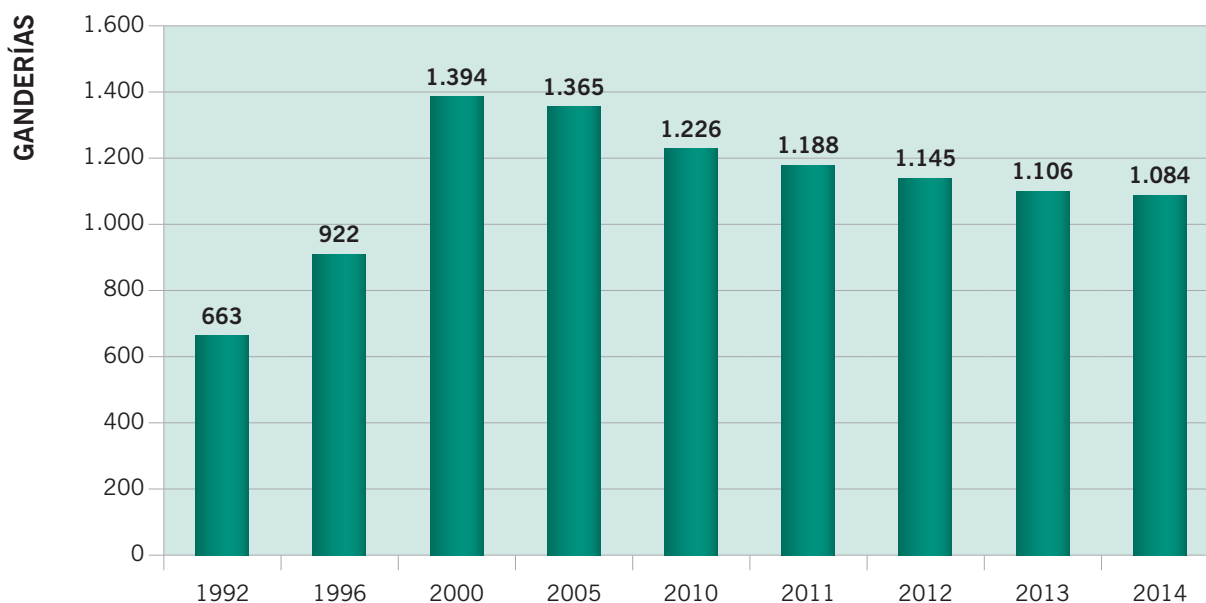
2.1. Evolución n.º de explotacións en Control Leiteiro

ANO	A CORUÑA	LUGO	OURENSE	PONTEVEDRA	GALICIA	
					ANUAL	TOTAL
1992	139	330	15	99	583	1.729
1993	94	155	-2	22	269	1.998
1994	62	317	8	119	506	2.504
1995	103	182		44	329	2.833
1996	211	183	4	111	509	3.342
1997	75	154	-2	65	292	3.634
1998	75	196	-2	83	352	3.986
1999	33	185	1	57	276	4.262
2000	78	221		101	400	4.662
2001	9	5	-3	-26	-15	4.647
2002	9	-36	-1	-11	-39	4.608
2003	-31	-42	0	1	-72	4.536
2004	11	50	-1	-1	59	4.595
2005	-27	-54	-6	-11	-98	4.497
2006	-30	-73	0	-27	-130	4.367
2007	-38	-28	-4	-26	-96	4.271
2008	-25	-33	0	-9	-67	4.204
2009	-6	-37	-1	-3	-47	4.157
2010	-40	-103	-2	-60	-205	3.952
2011	-38	-98	0	-29	-165	3.787
2012	-43	-119	0	-31	-193	3.594
2013	-37	-93	-2	-26	-158	3.436
2014	-21	-59	-1	-20	-101	3.335
TOTAL	1.084	1.700	25	526		
%	32,5 %	51 %	0,7 %	15,8 %		

Evolución n.º de ganderías en Control Leiteiro - Galicia

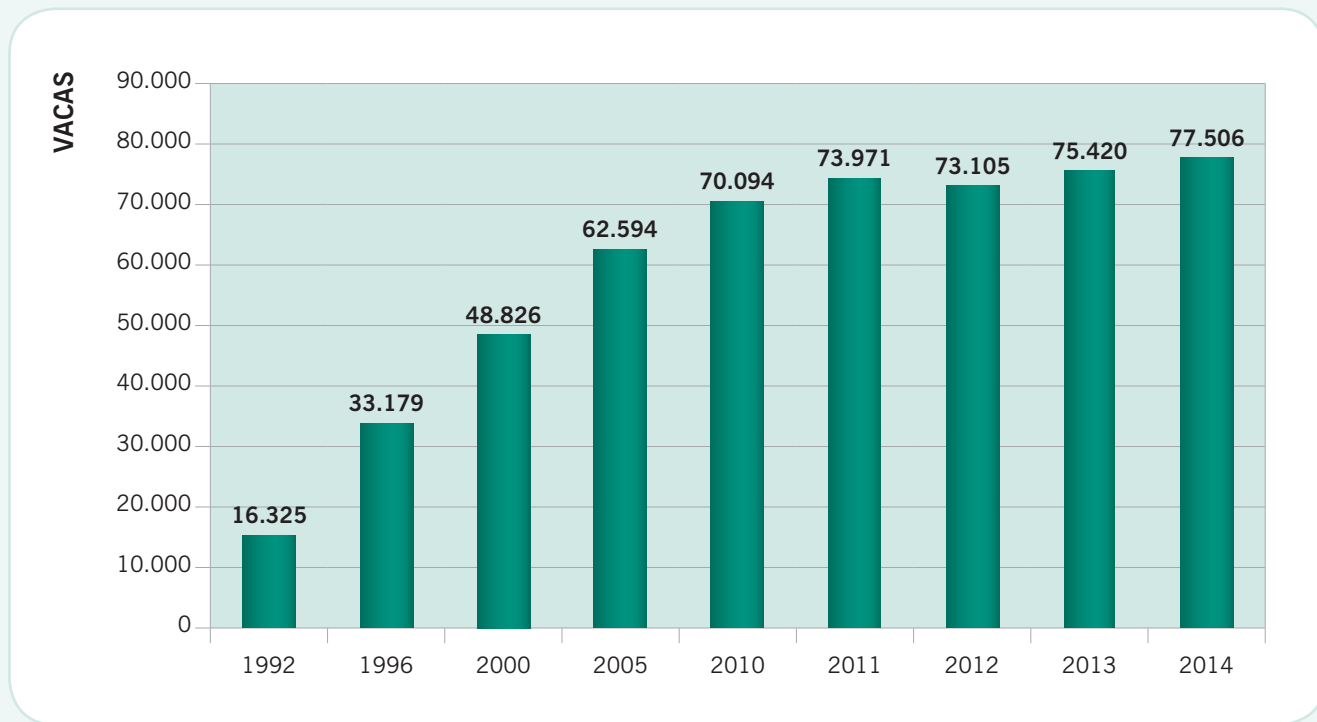


Evolución n.º de ganderías en Control Leiteiro - A Coruña

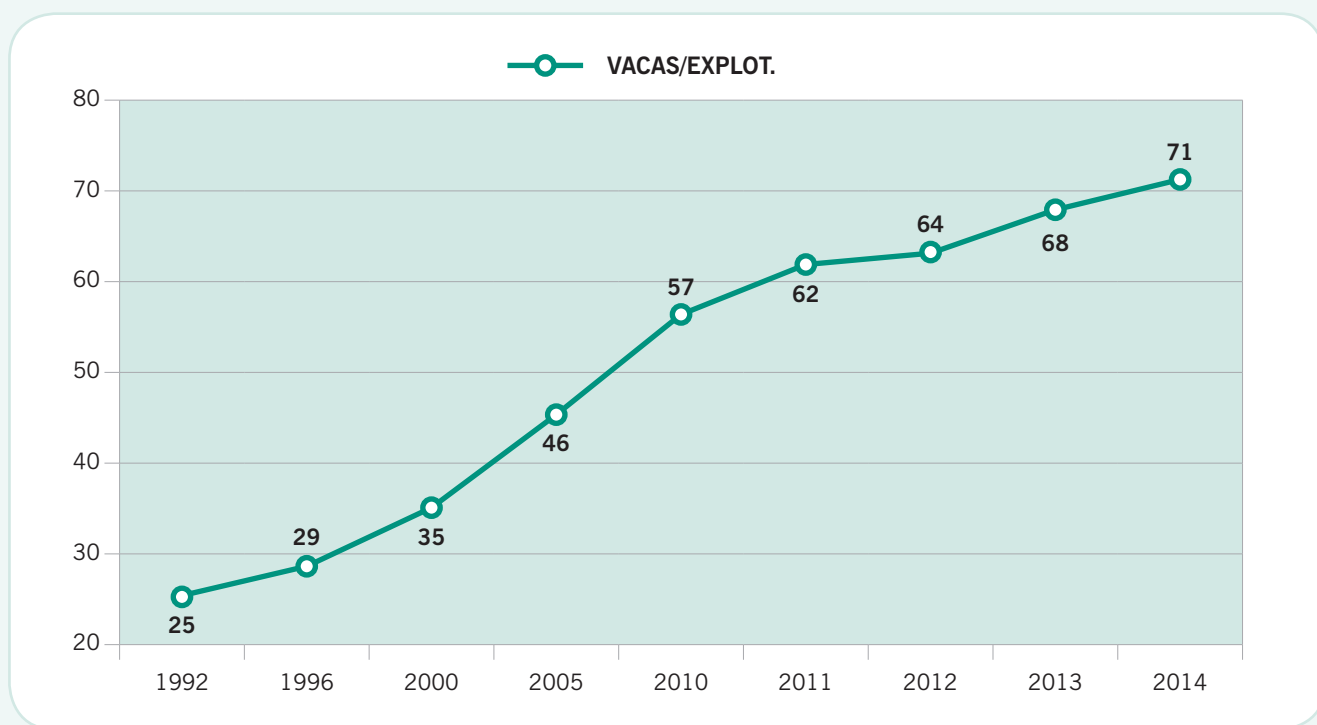


2.2. Evolución n.º de vacas en Control Leiteiro

Evolución de vacas en Control Leiteiro - A Coruña




Evolución media de vacas por gandería en Control Leiteiro - A Coruña



2.3. Explotación “tipo” Control Leiteiro - A Coruña

Agrupando os parámetros de censo de animais, media de produción, cualificación morfolóxica, índices xenéticos, índices reprodutivos e lonxevidade das vacas, o seguinte cadro resume o “modelo” de granxa de Control Leiteiro da provincia da Coruña.

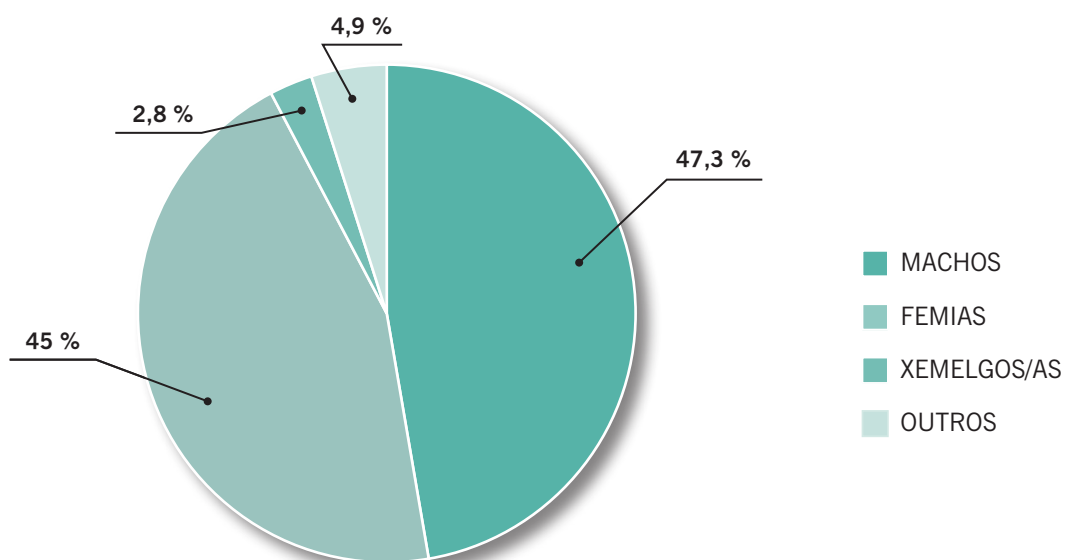
Total de animais (vacas + recría)	111
Reprodutoras (animais maiores de 24 meses)	71
Media de produción por vaca en lactación normalizada (de 240 a 305 días)	9.831 kg
Produción media por vaca/día en lactación normalizada	32,2 kg
Cualificación media vacas vivas a 31 de decembro	79,2 puntos
ICO (valor xenético medio por explotación) [Conafe, nov. 2014]	1.815
Idade media 1.º parto	26,3 meses
Reposición anual (primeirizas/vacas × 100)	32 %
Intervalo entre partos (IPP medio 2014)	429 días
Intervalo parto-1.ª inseminación	85 días
Intervalo parto-inseminación fecundante	151 días
N.º inseminacións por vaca preñada	2,3
Idade media vacas para desvelle (baixas)	5,6 anos
N.º medio partos vacas desvelle (baixas)	3,2



2.4. Distribución anual de partos

MES	MACHOS	% MACHOS	FEMIAS	% FEMIAS	XEMELGOS/AS	OUTROS	TOTAL
XANEIRO	2.697	47,2	2.582	45,2	128	303	5.710
FEBREIRO	2.279	46,8	2.213	45,4	115	265	4.872
MARZO	2.609	48,0	2.376	43,7	143	308	5.436
ABRIL	2.142	46,4	2.120	46,0	123	227	4.612
MAIO	2.646	48,1	2.413	43,8	183	263	5.505
XUÑO	2.634	46,4	2.599	45,8	183	256	5.672
XULLO	2.707	46,7	2.641	45,5	199	254	5.801
AGOSTO	2.850	47,9	2.623	44,1	185	291	5.949
SETEMBRO	2.787	47,9	2.632	45,2	135	270	5.824
OUTUBRO	2.729	47,2	2.619	45,3	153	281	5.782
NOVEMBRO	2.679	46,5	2.608	45,3	158	313	5.758
DECEMBRO	2.828	47,9	2.642	44,7	157	278	5.905
A CORUÑA	31.587	47,3	30.068	45,0	1.862	3.309	66.826
GALICIA	85.593	48,6	78.729	44,7	5.093	6.746	176.161

Distribución de partos segundo o tipo - A Coruña



3. RESULTADOS PRODUCTIVOS CONTROL LEITEIRO

3.1. Evolución anual da media de produción por vaca Control Leiteiro - Galicia

ANO	N.º LACT. REMATADAS	LEITE	GRAXA		PROTEÍNA		INTERV. PARTOS
			KG	%	KG	%	
1990	6.777	6.000	215	3,59			402
1991	11.132	6.247	228	3,66			406
1992	16.795	6.491	231	3,57	198	3,06	406
1993	26.619	6.574	245	3,73	203	3,09	409
1994	34.910	6.604	247	3,75	207	3,13	413
1995	44.165	6.824	253	3,71	214	3,14	415
1996	54.457	6.995	258	3,69	218	3,12	415
1997	61.821	6.983	258	3,7	218	3,13	417
1998	69.451	6.988	259	3,7	218	3,11	419
1999	80.247	7.265	270	3,71	229	3,16	418
2000	90.021	7.406	275	3,72	233	3,15	418
2001	101.895	7.426	279	3,76	232	3,13	420
2002	116.909	7.716	290	3,76	241	3,12	423
2003	121.471	7.911	299	3,78	247	3,12	426
2004	123.582	8.004	307	3,83	250	3,12	432
2005	126.321	8.258	218	3,85	259	3,14	431
2006	124.891	9.449	325	3,85	266	3,15	433
2007	127.379	8.701	332	3,82	274	3,16	439
2008	133.120	8.823	335	3,8	277	3,14	442
2009	135.441	8.750	333	3,8	275	3,14	443
2010	136.274	8.971	336	3,75	284	3,17	440
2011	140.686	9.182	344	3,75	291	3,17	437
2012	145.182	9.368	351	3,75	299	3,19	433
2013	142.692	9.385	352	3,75	301	3,20	434
2014	150.021	9.598	358	3,74	308	3,21	434

3.2. Producción media por vaca en Control Leiteiro

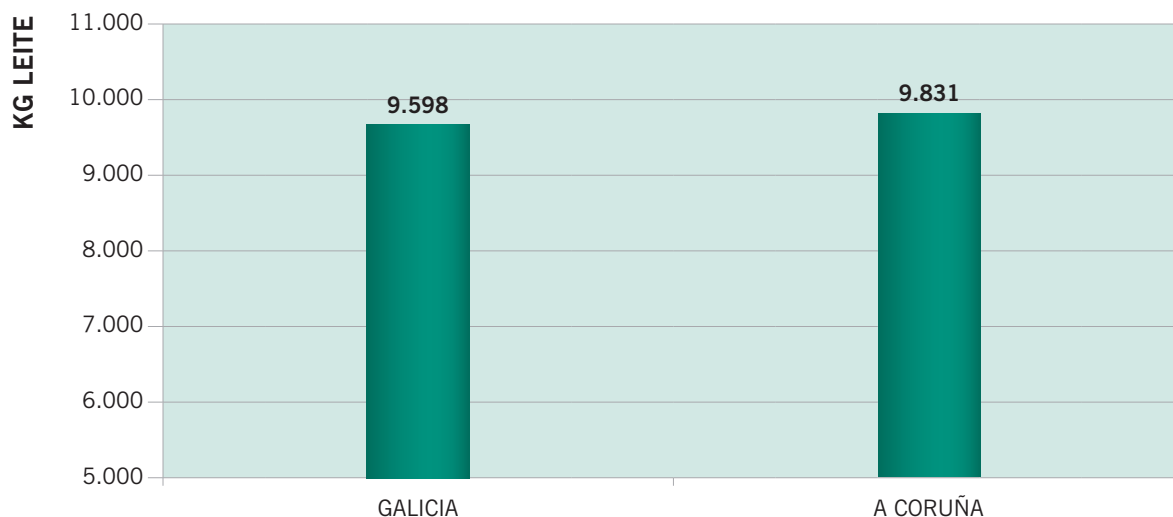
Datos calculados usando lactacións con duración igual ou superior a 240 días, rematadas ao longo de 2014.

A case totalidade das vacas controladas son frisonas. Na provincia da Coruña en 2014 só se contabilizan 330 lactacións de vacas non frisonas. Estas lactacións pertencen a distintas razas; entre elas, vacas que non teñen a pureza necesaria para inscribir no Libro Xenealóxico da Raza Frisona e outras reprodutoras de distintas razas, nadas dalgún cruzamento. A presenza de vacas en Control Leiteiro de razas diferentes á frisona pode considerarse anecdótica.

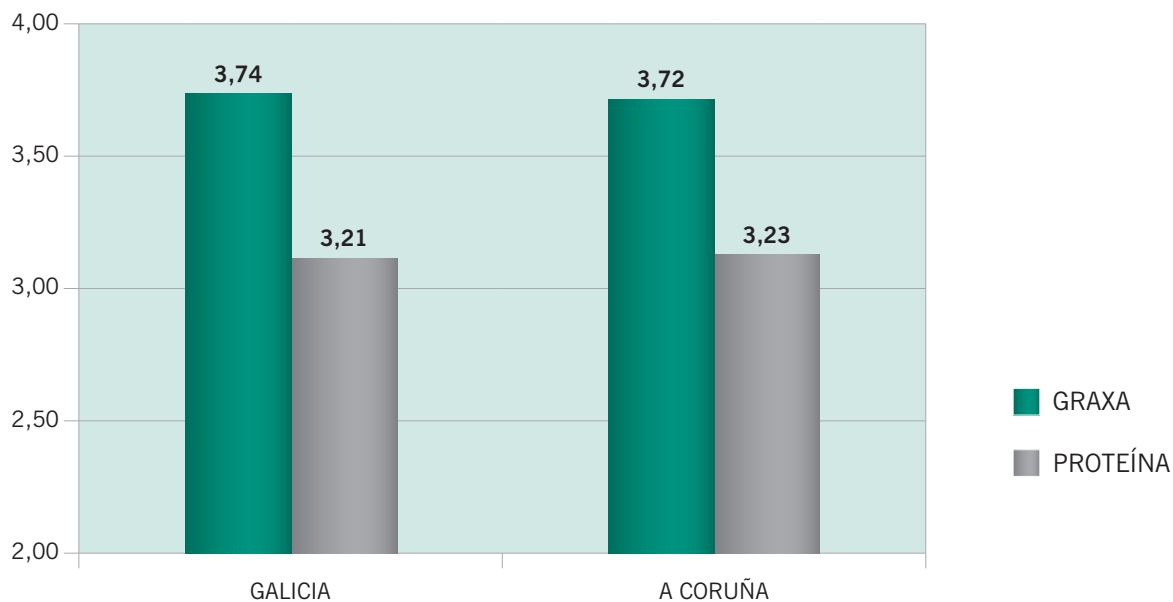
A CORUÑA		LACTACIÓN REAL				LACT. NORMALIZADA		
N.º lactacións		DÍAS	LEITE	% G	% P	LEITE	% G	% P
1.ª lactación	19.307	366	10.367	3,72	3,30	8.752	3,66	3,24
Adultas	37.574	368	11.981	3,79	3,28	10.386	3,75	3,22
TOTAL - MEDIA	56.881	367	11.433	3,77	3,28	9.831	3,72	3,23

GALICIA		LACTACIÓN REAL				LACT. NORMALIZADA		
N.º lactacións		DÍAS	LEITE	% G	% P	LEITE	% G	% P
1.ª lactación	50.308	368	10.256	3,74	3,28	8.614	3,68	3,22
Adultas	99.713	370	11.706	3,80	3,26	10.094	3,76	3,20
TOTAL - MEDIA	150.021	369	11.220	3,78	3,27	9.598	3,74	3,21

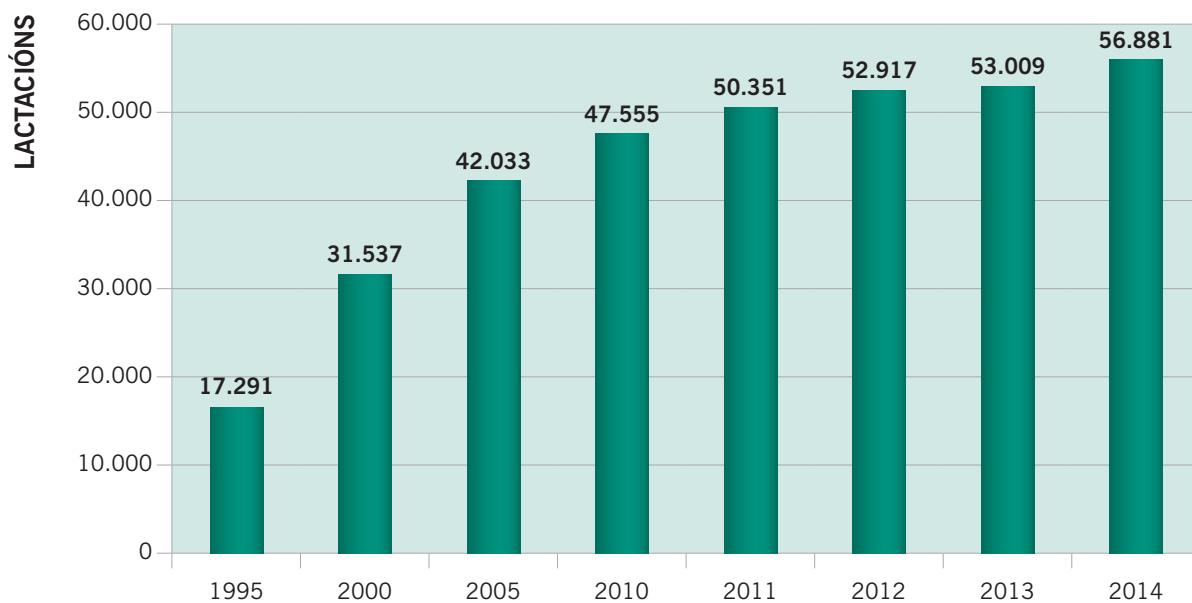
Comparativa media de produción por vaca en lactación normalizada Galicia - A Coruña



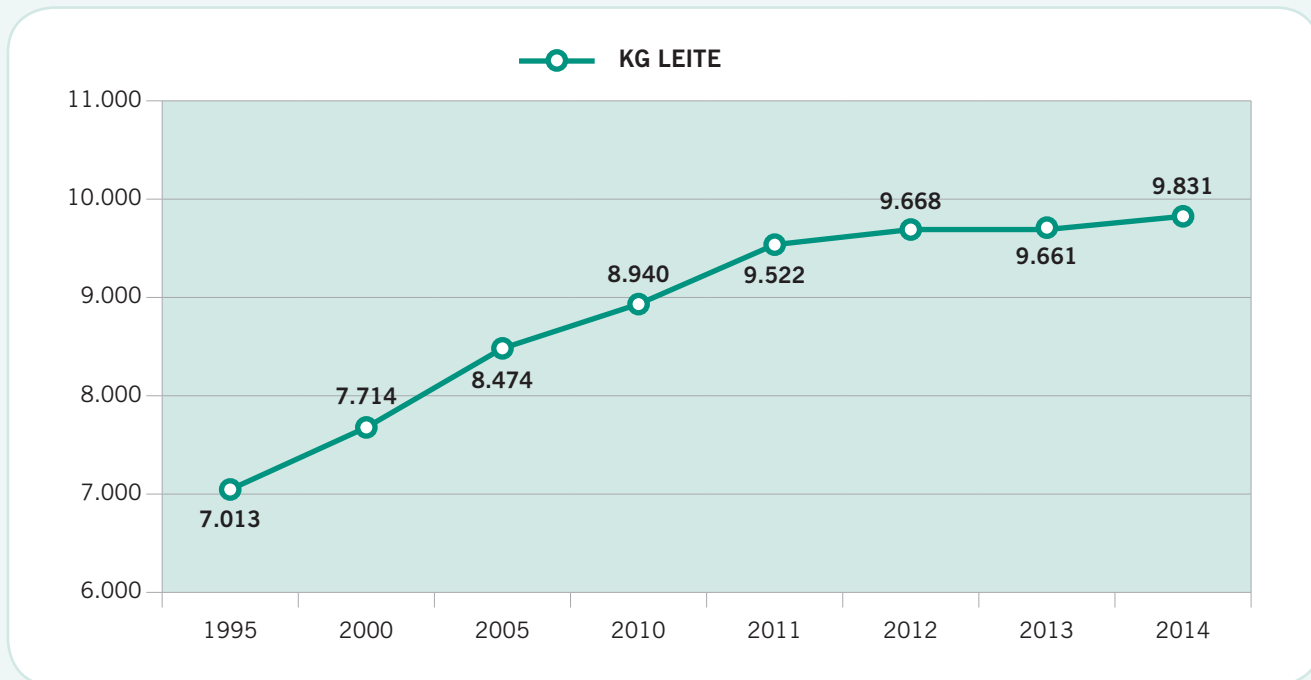
Comparativa porcentaxes de graxa e proteína Galicia - A Coruña



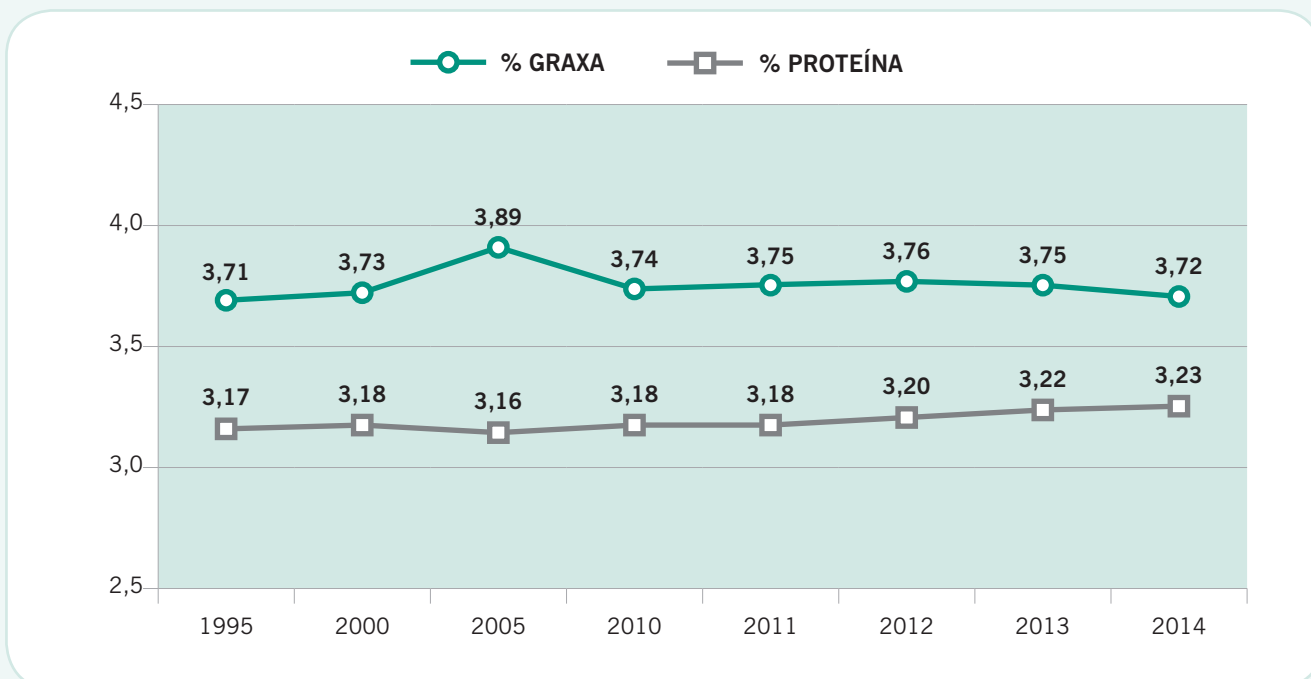
Evolución anual n.º lactacións válidas finalizadas - A Coruña



Evolución anual media da produción por vaca - A Coruña



Evolución anual da porcentaxe de graxa e proteína por vaca - A Coruña



3.3. Producción media por concellos e comarcas

CONCELLO	N.º LACT.	LACTACIÓN REAL			LACTACIÓN NORMALIZADA		
COMARCA		LEITE	% G	% P	LEITE	% G	% P
ABEGONDO	86	9.287	4,11	3,08	8.392	4,10	3,03
ARTEIXO	172	10.785	3,70	3,34	9.438	3,66	3,29
CAMBRE	36	10.547	3,45	3,21	8.664	3,41	3,12
CARRAL	201	13.740	3,51	3,29	11.217	3,47	3,24
CULLEREDO	42	13.804	2,37	3,34	11.473	2,31	3,30
A CORUÑA	537	11.871	3,53	3,28	10.044	3,50	3,22
ARZÚA	2.786	11.363	3,82	3,27	9.842	3,77	3,21
BOIMORTO	1.179	11.432	3,92	3,30	9.889	3,89	3,25
O PINO	474	11.030	3,86	3,29	9.394	3,81	3,23
TOURO	1.868	11.817	3,79	3,30	10.254	3,75	3,25
ARZÚA	6.307	11.485	3,83	3,29	9.939	3,79	3,23
A BAÑA	1.327	11.781	3,80	3,30	10.126	3,75	3,25
NEGREIRA	1.734	11.173	4,03	3,29	9.554	3,98	3,23
BARCALA	3.061	11.437	3,93	3,29	9.802	3,88	3,23
CABANA	865	11.214	3,68	3,32	10.028	3,63	3,27
CARBALLO	670	10.846	3,71	3,27	9.138	3,66	3,20
CORISTANCO	493	13.160	3,55	3,26	11.324	3,49	3,20
LARACHA	824	11.127	3,63	3,29	9.449	3,57	3,23
LAXE	42	9.517	4,03	3,33	7.750	3,93	3,21
MALPICA	119	10.371	3,50	3,18	9.167	3,48	3,13
PONTECESO	1.089	11.781	3,64	3,27	10.124	3,60	3,22
BERGANTIÑOS	4.102	11.479	3,64	3,28	9.899	3,59	3,22
ARANGA	799	11.028	3,58	3,27	9.482	3,52	3,22
BETANZOS	34	10.412	3,79	3,32	8.143	3,74	3,24
CESURAS	501	10.481	3,67	3,26	9.158	3,63	3,21
CURTIS	1.647	11.868	3,62	3,30	10.307	3,58	3,25
IRIXOA	459	10.921	3,68	3,31	9.387	3,65	3,24
MIÑO	229	13.330	3,36	3,34	11.025	3,29	3,26
OZA DOS RÍOS	120	10.883	4,35	3,20	9.132	4,37	3,14
PADERNE	209	10.387	3,07	3,34	8.968	3,01	3,28



CONCELLO	N.º LACT.	LACTACIÓN REAL			LACTACIÓN NORMALIZADA		
COMARCA		LEITE	% G	% P	LEITE	% G	% P
VILARMAIOR	83	7.755	3,84	3,18	6.711	3,79	3,12
VILASANTAR	872	10.781	4,04	3,33	9.389	4,02	3,28
BETANZOS	4.953	11.215	3,68	3,30	9.684	3,64	3,24
FERROL	35	10.677	3,84	3,41	8.591	3,80	3,33
MOECHE	220	11.079	3,80	3,30	9.453	3,75	3,24
MUGARDOS	47	8.017	3,46	3,06	7.205	3,44	3,01
NARÓN	43	8.648	3,08	3,28	7.208	2,95	3,20
NEDA	19	8.852	3,20	3,12	6.953	3,16	3,02
SAN SADURNIÑO	502	10.510	3,64	3,21	8.818	3,59	3,15
SOMOZAS	82	8.955	3,63	3,25	8.156	3,60	3,22
VALDOVIÑO	78	9.062	3,63	3,15	7.391	3,59	3,08
FERROL	1.026	10.181	3,65	3,23	8.609	3,60	3,17
CEE	42	9.851	3,48	3,14	8.852	3,43	3,11
DUMBRÍA	1.732	12.445	3,88	3,24	10.690	3,85	3,18
MUXÍA	1.299	11.139	3,58	3,28	9.621	3,50	3,23
FISTERRA	3.073	11.858	3,76	3,26	10.213	3,70	3,20
LOUSAME	522	12.389	3,54	3,21	10.796	3,51	3,16
OUTES	140	11.246	2,64	3,31	9.838	2,56	3,27
NOIA	662	12.147	3,36	3,23	10.594	3,32	3,18
A CAPELA	400	12.072	3,74	3,30	10.188	3,65	3,23
AS PONTES	57	8.787	3,66	3,26	7.704	3,62	3,18
CABANAS	25	9.160	4,30	3,11	7.572	4,21	3,04
MONFERO	1.109	11.020	3,58	3,30	9.520	3,51	3,24
O EUME	1.591	11.176	3,63	3,30	9.592	3,56	3,23
PADRÓN	144	10.276	3,51	3,28	9.240	3,45	3,24
ROIS	1.201	11.660	3,57	3,33	10.024	3,49	3,27
O SAR	1.345	11.511	3,56	3,32	9.940	3,49	3,27
CERCEDA	638	10.459	3,43	3,35	8.898	3,35	3,30
FRADES	3.702	11.182	4,00	3,31	9.575	3,97	3,25
MESÍA	2.562	11.242	3,76	3,26	9.559	3,72	3,20

CONCELLO	N.º LACT.	LACTACIÓN REAL			LACTACIÓN NORMALIZADA		
COMARCA		LEITE	% G	% P	LEITE	% G	% P
ORDES	775	11.335	4,05	3,26	9.684	4,02	3,20
OROSO	149	11.138	3,61	3,25	9.325	3,52	3,19
TORDOIA	1.764	11.489	3,67	3,28	9.755	3,61	3,22
TRAZO	2.294	12.154	3,98	3,29	10.336	3,93	3,23
ORDES	11.884	11.399	3,87	3,29	9.713	3,82	3,23
CERDIDO	98	12.858	3,58	3,13	10.552	3,54	3,07
MAÑÓN	19	13.102	3,81	3,23	11.023	3,76	3,15
ORTIGUEIRA	218	10.091	3,86	3,27	8.842	3,82	3,22
ORTEGAL	335	11.071	3,76	3,22	9.466	3,73	3,17
AMES	70	9.928	3,67	3,15	8.159	3,60	3,07
BOQUEIXÓN	1.225	11.912	3,71	3,23	10.132	3,66	3,17
BRIÓN	909	10.935	3,60	3,32	9.345	3,51	3,25
SANTIAGO	497	11.686	3,83	3,30	10.099	3,80	3,25
TEO	96	7.856	4,21	3,51	7.175	4,19	3,47
VAL DO DUBRA	1.365	11.968	3,81	3,27	10.446	3,75	3,21
VEDRA	121	10.025	3,82	3,27	8.395	3,76	3,20
SANTIAGO	4.283	11.520	3,74	3,27	9.914	3,69	3,21
MELIDE	669	11.181	3,74	3,29	9.470	3,70	3,24
SANTISO	612	10.636	3,74	3,28	9.134	3,68	3,22
SOBRADO	555	10.331	3,86	3,27	9.131	3,84	3,22
TOQUES	279	10.732	4,00	3,28	9.201	3,96	3,22
TERRA DE MELIDE	2.115	10.741	3,80	3,28	9.248	3,77	3,23
VIMIANZO	1.878	12.049	3,78	3,28	10.299	3,73	3,22
ZAS	1.000	11.154	3,80	3,33	9.718	3,75	3,27
TERRA DE SONEIRA	2.878	11.738	3,79	3,30	10.097	3,74	3,24
MAZARICOS	4.773	11.816	3,74	3,28	10.216	3,69	3,23
SANTA COMBA	3.964	11.196	3,82	3,29	9.668	3,77	3,23
XALLAS	8.737	11.534	3,77	3,29	9.967	3,73	3,23
A CORUÑA	56.881	11.433	3,77	3,28	9.831	3,72	3,23
GALICIA	150.021	11.220	3,78	3,27	9.598	3,74	3,21

3.4. Producción por explotación

A mellora da xenética, manexo, instalacións, alimentación etc. reflíctese na media de produción das granxas. A pesar de que non sempre as ganderías con produción por vaca máis alta son as máis rendibles, este parámetro é un indicativo do potencial produtivo de cada explotación.

Para confeccionar o *ranking* de ganderías por media de produción, utilízanse as lactacións normalizadas (duración entre 240 e 305 días) rematadas no ano 2014.

Neste apartado publícanse as explotacións que tiveron, como mínimo, 11 lactacións válidas e que a produción media por vaca foi superior a 9.000 quilos de leite.

A media de partos permite coñecer a vida media de cada rabaño e calcúlase sobre as lactacións avaliadas para calcular a media de leite por vaca.

O intervalo entre partos (IPP) valórase sobre partos rexistrados ao longo de 2014.

A columna “control” indica o tipo de muxido en cada explotación e a forma de toma de datos usada en cada granxa. O significado da simboloxía empregada é a seguinte:

- 3× = 3 muxidos. Neste suposto tómanse os datos de 2 dos 3 muxidos diarios.
- A4 = 2 muxidos diarios con toma de datos nos dous.
- AT = 2 muxidos con toma de datos; nun deles, alternando por meses, mañá e tarde.
- ROBOT = muxido automatizado. A media de muxidos nestas granxas é superior a 2,5 (recollida de datos do equipo informático da explotación).



3.5. Ganderías con producción por vaca superior a 9.000 quilos de leite

GANDERÍA	CONCELLO	N.º LACT.	MEDIA PARTOS	LEITE	% G	% P	IPP	CONTROL
COOP. AGRARIA PROVINCIAL	MIÑO	69	2,52	14.237	3,08	3,29	423	3X
SAT FINCA A CORTIÑA	CORISTANCO	121	2,59	13.851	3,49	3,18	416	3X
GARCÍA CAPELO, M. ^a CARMEN	DUMBRÍA	40	2,30	13.465	3,58	3,33	420	AT
QUINTELA FDEZ., ENRIQUE	ARZÚA	55	2,51	13.098	3,42	3,27	414	AT
GRANXA PARULEIRO S.C.	ZAS	23	1,87	13.008	2,71	3,16	459	AT
SAT AS REGAS N.º 924	BOQUEIXÓN	133	2,42	12.968	3,27	3,09	422	3X
VAAMONDE RÚA, M. ^a LUZ	ORDES	26	2,23	12.807	3,56	3,25	471	AT
SAT IGLESIAS 1040	A BAÑA	91	2,36	12.799	3,44	3,18	425	A4
GANDERÍA SINESIO S.C.	CURTIS	44	2,36	12.568	4,53	3,10	420	AT
LÓPEZ DÍAZ, JOSÉ M. ^a	CURTIS	103	2,61	12.567	4,38	3,21	445	AT
SAT CAAMAÑO N.º 1192	MAZARICOS	110	2,64	12.408	3,39	3,28	400	3X
G. CASA LANDEIRA DE OA S.C.	TRAZO	66	2,35	12.370	2,96	3,12	422	A4
SAT SAN VICENTE DE NIVEIRO	VAL DO DUBRA	214	2,74	12.341	3,78	3,22	414	3X
CANAVAL IGLESIAS, PEDRO	TOURO	42	2,45	12.337	3,88	3,15	435	A4
GANDERÍA COLORADO S.C.	DUMBRÍA	66	2,56	12.246	4,68	3,04	400	AT
ARES GARCÍA, M. ^a CARMEN	ARTEIXO	30	2,33	12.144	3,80	3,33	453	AT
GANDEIRÍA CHOUSA-NOVA S.C.	TOURO	51	1,92	12.086	3,79	3,35	410	3X
GANDERÍA TOLDA S.C.	MONFERO	34	2,18	12.041	2,10	3,26	428	3X
GANADERÍA DUBRA S.C.	TRAZO	68	2,26	12.020	3,24	3,10	409	AT
A ESTIVADA S.COOP. GALEGA	VIMIANZO	103	2,27	11.991	3,28	3,16	419	ROBOT
M. ^a CARMEN DUBRA Y OTRO S.C.	CERCEDA	17	3,94	11.985	4,17	3,30	421	AT
GANDEIRÍA L. CORNES S.C.	VAL DO DUBRA	110	2,16	11.977	3,30	3,18	405	ROBOT
GANADERÍA POSE S.C.	CORISTANCO	80	2,93	11.976	3,75	3,05	422	AT
GÓMEZ SANTOS, M. ^a CARMEN	DUMBRÍA	53	2,53	11.974	3,50	3,15	433	AT
RIO PAZ S.C.	PONTECESO	39	2,56	11.950	3,30	3,27	433	A4
GANADERÍA OS LOUREIROS S.C.	VIMIANZO	205	2,64	11.946	3,38	3,18	406	3X
GRAÑA CAMBA S.C.	BOQUEIXÓN	54	2,22	11.943	3,92	3,17	413	AT
SAT 828 ILMA	BOIMORTO	89	2,06	11.900	3,98	3,21	414	AT
BARREIRO LODEIROS S.C.	ARZÚA	56	2,36	11.877	3,30	3,21	388	ROBOT
SAT DOROÑA 1094	ARZÚA	132	2,39	11.861	3,98	3,17	421	AT
GANADERÍA FDEZ. SÁNCHEZ S.C.	CURTIS	81	2,36	11.856	2,84	3,23	409	A4
AGRA CANCELA S.C.	MAZARICOS	45	2,33	11.846	3,75	3,21	394	AT
TUBÍO BUSTO S.C.	LOUSAME	188	2,33	11.846	3,50	3,08	423	AT

GANDERÍA	CONCELLO	N.º LACT.	MEDIA PARTOS	LEITE	% G	% P	IPP	CONTROL
GANADERÍA RANCAÑO S.C.	DUMBRÍA	92	2,46	11.845	4,51	3,17	421	AT
FONTENLA CARRILLO, MANUEL	BOQUEIXÓN	47	2,55	11.839	3,66	3,22	437	AT
CAAMAÑO FREIRE, MANUEL	VIMIANZO	50	2,46	11.817	3,61	3,27	431	AT
GANADERÍA CARBALLEIRA S.C.	MESÍA	51	2,65	11.813	4,07	3,14	434	AT
FINCA VIQUEIRA S.L.	TRAZO	18	2,56	11.796	3,38	3,00	396	A4
GANADERÍA CASTRO SEGADE	ARZÚA	36	2,81	11.795	3,09	3,22	405	AT
LÓPEZ DE BUXÁN S.C.	VAL DO DUBRA	33	2,64	11.769	3,83	3,17	441	AT
GANDEIRÍA LOUSADA S.C.	MOECHE	44	2,07	11.765	4,28	3,33	428	AT
NOYA LAMAS, MANUEL	TORDOIA	23	2,48	11.753	2,50	3,11	466	AT
LISTE LÓPEZ, ANTONIO	TORDOIA	98	2,66	11.729	3,16	3,18	411	AT
VILLAR PIÑEIRO, ALBERTO J.	ARZÚA	28	2,39	11.702	3,15	3,03	452	AT
CUBELA XUGA SAT	A BAÑA	56	2,36	11.673	5,16	3,10	436	AT
GANDEIRÍA RAPACES S.C.	MONFERO	46	2,30	11.667	3,58	3,43	458	AT
GANDERÍA DEUS GARCÍA S.C.	TRAZO	28	2,07	11.655	3,42	3,24	413	AT
COUQUIÑO S.C.	DUMBRÍA	130	2,39	11.655	3,98	3,28	424	AT
SAT VILASAR N.º 1227	SANTISO	64	2,73	11.636	3,16	3,14	442	3X
A PEDRA SAT N.º 1188	FRADES	128	2,69	11.636	3,75	3,18	432	A4
GANADERÍA BELLO S.C.	TRAZO	96	2,44	11.629	4,15	3,15	417	A4
SAT VILA ALBORES 1044	MAZARICOS	283	2,48	11.624	3,69	3,30	404	AT
GANADERÍA ANTELO S.C.	ZAS	50	2,50	11.619	3,70	3,26	410	AT
CASA MORAO S.C.	BOQUEIXÓN	31	3,39	11.607	3,58	3,12	416	AT
CASA DE VENTURA S.C.	NEGREIRA	38	2,21	11.606	3,87	3,24	416	AT
NOVASVARELA S.C.	SANTA COMBA	58	2,67	11.594	3,57	3,11	395	AT
PORTO Y MARTÍNEZ S.C.	MELIDE	59	2,15	11.558	2,77	3,18	439	3X
BAÑA ATÁN, ELISA JOSEFA	MAZARICOS	14	1,64	11.551	3,18	3,35		3X
GARCÍA LÓPEZ, M.ª CARMEN	MONFERO	44	2,59	11.529	3,83	3,24	398	AT
BLANCO DE LAGO S.C.	MAZARICOS	86	2,34	11.521	3,43	3,27	409	AT
FERREIRO SILVA S.C.	BOQUEIXÓN	49	2,35	11.510	3,68	3,26	405	AT
TABOADA CARREIRA, J. RAMÓN	ARZÚA	46	2,93	11.481	4,62	3,15	414	AT
CASTRO DE MAROÑAS S.C.G.	MAZARICOS	90	2,24	11.478	3,61	3,34	412	AT
REBOREDO PEDREIRA S.C.	CULLEREDO	42	2,48	11.473	2,31	3,30	442	AT
SAT SANTA MARIA DE LOXO	TOURO	106	1,94	11.468	3,40	3,21	425	AT
GANADERÍA VILAFERREIROS	MAZARICOS	132	2,57	11.456	3,31	3,26	410	AT
MIRAMONTES CALO, MANUEL	TORDOIA	62	2,24	11.445	3,42	3,20	442	AT

GANDERÍA	CONCELLO	N.º LACT.	MEDIA PARTOS	LEITE	% G	% P	IPP	CONTROL
SÁNCHEZ BOO S.C.	FRADES	61	2,03	11.443	3,30	3,21	446	AT
BODELO PICHEL, RAMÓN	TRAZO	31	2,00	11.411	3,86	3,22	479	AT
VILASUSO S. COOP. GALEGA	A CAPELA	76	2,18	11.408	3,52	3,35	412	A4
GRILLE S. COOP. GALEGA	MAZARICOS	243	2,08	11.404	3,47	3,32	401	3X
SAT O FERREIRO 977	ARZÚA	113	2,31	11.398	4,13	3,14	406	AT
GANADERÍA SERRAMOS S.C.	SANTA COMBA	92	2,42	11.388	3,23	3,19	419	AT
VÁZQUEZ PÉREZ, CONSTANTINO	MIÑO	32	2,13	11.378	3,55	3,33	456	A4
GANADERÍA RUZO S.C.	VAL DO DUBRA	48	2,15	11.376	3,90	3,30	409	AT
POMBO CABANAS, JUAN	SANTIAGO	34	2,32	11.372	3,69	3,29	416	A4
GANDEIRÍA GARDADO S.C.	MAZARICOS	56	2,68	11.362	3,57	3,43	386	AT
FINCA VARELA S.C.	ROIS	162	2,62	11.354	3,69	3,33	434	AT
G. CASTIÑEIRAS DE OA S.C.	TRAZO	50	2,30	11.346	3,16	3,06	467	AT
GANADERÍA CARRO S.L.	MESÍA	99	2,22	11.336	3,02	3,19	434	ROBOT
MÓNICA LANDEIRA Y OTRO S.C.	VAL DO DUBRA	46	2,41	11.329	3,20	3,04	416	AT
GANDERÍA IGLESIAS AGRA S.C.	SANTA COMBA	89	2,33	11.323	3,92	3,18	437	AT
GANADERÍA CANDENDO S.C.	TORDOIA	65	2,20	11.319	3,35	3,21	444	ROBOT
SANTA CRISTINA S.C.	VIMIANZO	24	1,96	11.311	3,36	3,16	437	AT
SAT CASA MENOR N.º 1017	BOIMORTO	80	2,53	11.309	4,62	3,22	404	AT
SAT GANADERÍA VILA SANTAIA	CURTIS	152	2,41	11.308	3,54	3,38	434	3X
SAT FONTELAS 747	ARZÚA	75	2,15	11.296	3,28	3,16	442	AT
LADO PÉREZ, JOSÉ MANUEL	MAZARICOS	115	2,43	11.296	4,14	3,11	395	A4
TRISCO S.C.	DUMBRÍA	83	2,82	11.288	3,53	3,17	417	AT
GANDEIRÍA VILARMOR S.C.	ORTIGUEIRA	46	2,89	11.282	3,82	3,20	455	A4
GANADERÍA CAL DO VILAR	MONFERO	62	2,31	11.272	3,61	3,17	424	AT
BARREDA S.C.	CORISTANCO	56	2,13	11.265	3,61	3,21	426	AT
SAT 913 O FONDAL ABOI	FRADES	120	2,57	11.241	4,68	3,32	393	A4
GANDEIRÍA BOGA PAPUCÍN	FRADES	35	2,83	11.235	3,61	3,23	443	AT
GANADERÍA O CAMPO S.C.	ARZÚA	30	2,63	11.227	3,78	3,27	384	AT
GANDEIRÍA PAINCEIRA S.C.	CERDIDO	63	2,56	11.223	3,47	3,04	423	ROBOT
SAT POSE E GARCÍA	PONTECESO	93	2,28	11.221	3,40	3,19	406	AT
AS TRAVESAS AGROPECUARIA	CARRAL	201	2,05	11.217	3,47	3,24	432	A4
SAT RIAL 1171	SANTA COMBA	103	2,55	11.216	3,83	3,20	438	AT
GANADERÍA DO MOURO S.C.	SANTA COMBA	95	2,25	11.215	4,19	3,30	412	AT
SAMEDE S. COOP. GALEGA	TORDOIA	194	2,23	11.206	3,59	3,27	430	AT

GANDERÍA	CONCELLO	N.º LACT.	MEDIA PARTOS	LEITE	% G	% P	IPP	CONTROL
SAT MARTÍNEZ PEREIRO	MAZARICOS	97	2,21	11.205	3,69	3,18	422	AT
PICO TOJEIRO, M.ª ESTHER	MONFERO	13	3,62	11.190	3,68	3,19	433	AT
FINCA RAPOSO S.C.	MESÍA	59	2,31	11.179	3,98	3,20	438	AT
GANDEIRÍA O PINAR S.C.	A CAPELA	78	2,31	11.166	3,54	3,23	471	AT
GAND. BLANCO DE VILLALBA	VAL DO DUBRA	75	2,36	11.155	3,84	3,19	405	AT
SAT CARBALLEIRA-DEIBE	ARANGA	59	2,51	11.146	3,36	3,27	428	AT
PEDREIRA FERREÑO, JOSÉ	MESÍA	133	2,43	11.145	3,79	3,19	437	A4
G. DE LA FUENTE VEIRAS S.C.	TRAZO	60	2,53	11.135	4,11	3,15	431	A4
G. CASA VILLERÍÑO GOSOLFRE	MAZARICOS	63	2,25	11.128	4,06	3,30	422	AT
GANADERÍA BARBEITO S.C.	ARTEIXO	44	2,45	11.127	3,52	3,20	393	AT
GONZÁLEZ BATALLA S.C.	LOUSAME	65	2,57	11.118	3,42	3,15	404	AT
GANADERÍA O SEVILLANO S.C.	MAZARICOS	29	2,28	11.110	3,55	3,13	444	AT
PERNAS MONTERO, J. VICENTE	FRADES	49	2,55	11.109	4,25	3,20	453	AT
GANDERÍA CARPINTEIRO S.C.	A BAÑA	34	2,32	11.101	3,73	3,16	446	AT
GRANXA TATO BRAVO S.C.	TOURO	54	2,70	11.095	4,13	3,21	465	AT
GANDEIRÍA AS CARGAS S.C.	MESÍA	74	2,76	11.085	3,86	3,10	417	AT
GANADERÍA A ARMADA S.C.	NEGREIRA	59	2,19	11.065	4,08	3,29	420	AT
GRANXA VILARIÑO S.C.	MOECHE	29	2,72	11.063	3,58	3,25	430	AT
XULIAN S.C.	MUXÍA	40	2,38	11.055	2,69	3,11	429	A4
SAT CORCHETE-LOUREIRO	SANTA COMBA	91	2,42	11.053	3,95	3,16	438	AT
GANOR S.C.	VIMIANZO	60	2,23	11.052	4,46	3,26	416	ROBOT
FARIÑA ESPASANDÍN S.C.	SANTA COMBA	27	2,19	11.050	3,69	3,25	418	AT
GRANXA O CANTEIRO S.C.	VIMIANZO	88	2,45	11.049	3,88	3,22	415	AT
COSTOYA VARELA PABLO	MELIDE	60	1,78	11.048	4,20	3,05	426	3X
BARBAZÁN MAYO, JOSÉ LUIS	BRIÓN	36	2,08	11.045	3,50	3,30	401	AT
GANDEIRÍA MONTEMAIOR S.C.G.	A LARACHA	161	2,42	11.040	3,83	3,31	418	A4
G. VIRGEN DEL CAMINO S.C.	CURTIS	86	2,02	11.033	2,75	3,21	384	AT
SAT BUSTO-CORZÓN	MAZARICOS	276	2,39	11.032	3,63	3,22	419	AT
GRANXA IGNACIO S.C.	ZAS	31	1,74	11.030	3,80	3,22	435	AT
EXPLOTACIÓN FARRUCO S.C.	TOURO	38	2,63	11.030	3,83	3,19	410	AT
REGO BAAMONDE, MARTÍN	MAÑÓN	19	3,16	11.023	3,76	3,15	483	AT
SAT FONTECOBA	SANTA COMBA	118	2,27	11.020	4,36	3,09	419	AT
GARCÍA GAMBÓN, MANUEL	A LARACHA	21	2,14	11.010	3,18	3,17	404	AT
ARES GONZÁLEZ, M.ª MERCEDES	TOURO	31	2,48	11.010	4,19	3,25	420	AT

GANDERÍA	CONCELLO	N.º LACT.	MEDIA PARTOS	LEITE	% G	% P	IPP	CONTROL
GANDEIRÍA PENA S.C.	TORDOIA	62	2,08	10.992	3,53	3,26	403	AT
SAT A FARRAPA	NEGREIRA	151	2,32	10.989	4,13	3,18	417	AT
ROCHA S.C.	MONFERO	78	2,28	10.979	3,73	3,36	404	AT
SAT GANADERÍA RÚA 972	BOIMORTO	63	2,70	10.969	3,32	3,21	399	AT
GARCÍA SOUTO, SANTIAGO	TOURO	102	2,27	10.966	3,52	3,23	471	AT
SÁNCHEZ RECOUSO, JOSÉ A.	MESÍA	48	2,44	10.962	3,85	3,10	447	AT
CABANAS GÓMEZ, CARLOS	SANTIAGO	55	2,35	10.958	3,86	3,31	454	AT
GANDEIRÍA PEREIRIÑA S.C.	VAL DO DUBRA	41	2,24	10.956	3,66	3,19	408	AT
SAT ISIDRO N.º 1070	ARZÚA	85	2,39	10.954	3,85	3,28	447	AT
CUNORDAM S.C.	ZAS	60	2,87	10.950	3,68	3,35	456	AT
SÁNCHEZ BOGA S.C.	FRADES	62	2,24	10.949	3,69	3,30	437	AT
SAT BANEIRA	CABANA	217	2,35	10.945	3,50	3,17	401	AT
JOSÉ CASTRO SOUTO Y OTRO	TOURO	32	1,97	10.935	3,78	3,15	398	AT
DEVESA LANGUEIRÓN S.L.	PONTECESO	367	2,15	10.924	3,62	3,18	404	A4
GRANXA DANIEL S.C.	SANTIAGO	84	2,15	10.923	3,86	3,34	402	ROBOT
GANADERÍA MARTÍNEZ S.C.	ZAS	114	2,19	10.923	3,53	3,34	405	A4
CASA GORIÑO S.C.	MAZARICOS	54	2,65	10.915	3,66	3,19	436	AT
PERFECTO S.C.	DUMBRÍA	152	2,34	10.914	3,41	3,15	427	ROBOT
SAT CIVES	MAZARICOS	170	2,45	10.903	4,10	3,22	437	AT
GRANXA TRILLO S.C.	VIMIANZO	90	2,41	10.891	3,55	3,21	429	AT
GANADERÍA CURNOVO S.C.	NEGREIRA	22	2,41	10.876	3,41	3,34	442	AT
O CHUCO S.C.	A BAÑA	89	2,63	10.866	3,41	3,19	404	A4
SAT RAMA ANDRADE	CORISTANCO	73	2,11	10.860	3,48	3,23	421	AT
AGULLEIRO BLANCO, MARÍA	DUMBRÍA	75	2,24	10.856	4,20	3,14	403	AT
GANDERÍA A FONTE S.C.	VAL DO DUBRA	47	3,02	10.830	3,75	3,25	437	AT
GANDEIRÍA SEOANE S.C.	CURTIS	72	2,68	10.828	4,42	3,26	408	A4
CASTRO S.C.	CABANA	43	2,19	10.826	3,70	3,35	433	AT
FDEZ. SENRA, MERCEDES	DUMBRÍA	23	1,74	10.825	3,43	3,15	378	AT
GANADERÍA TENDEIRO S.C.	SANTA COMBA	60	2,62	10.824	3,64	3,21	428	AT
GANADERÍA GARCÍA BARDAIO	PONTECESO	73	2,56	10.807	3,49	3,23	422	AT
GANDEIRÍA CARTEIRO S.C.	CURTIS	91	2,27	10.797	4,34	3,27	420	A4
GANADERÍA SANTA LUCÍA S.C.	DUMBRÍA	224	2,54	10.796	4,13	3,16	414	AT
MARIÑO CAJADE, PILAR	SANTIAGO	61	2,25	10.792	4,22	3,21	450	A4
SAT CASA PEDREIRA	FRADES	73	2,27	10.788	3,68	3,18	443	AT

GANDERÍA	CONCELLO	N.º LACT.	MEDIA PARTOS	LEITE	% G	% P	IPP	CONTROL
MARTIROSA S.C.	BRIÓN	81	2,60	10.787	3,68	3,30	408	AT
GANADERÍA FRUZO S.C.	ARZÚA	32	2,44	10.785	4,31	3,08	456	AT
GANDEIRÍA CONDE VIOXO S.C.	MAZARICOS	64	2,55	10.782	3,77	3,19	441	AT
GANADERÍA RANCO S.C.	MAZARICOS	73	2,75	10.779	3,95	3,23	386	AT
BOTANA GRANJA, JUAN	BOQUEIXÓN	52	2,87	10.777	3,79	3,17	426	AT
GRANXA ROMERO S.C.	VAL DO DUBRA	37	2,05	10.770	3,55	3,23	375	AT
FRADE LÓPEZ, JESÚS	SANTISO	12	3,67	10.769	3,42	3,21	375	AT
SAT A CAMPA 1028	CURTIS	138	2,25	10.769	3,76	3,32	430	A4
RODRÍGUEZ PAREDES S.C.	TRAZO	108	2,42	10.762	3,90	3,10	440	A4
SAT LANDEIRA ERMIDA	A BAÑA	96	2,29	10.758	3,76	3,24	419	AT
SAT PERILLA N.º 1031	SANTA COMBA	118	2,36	10.757	4,07	3,29	439	AT
AS. ESPERANTE CAAMAÑO	MAZARICOS	84	2,32	10.753	3,42	3,26	415	AT
SAT CANDESA	BOQUEIXÓN	59	2,25	10.729	3,70	3,18	429	A4
AMADO VARELA, M. ^a JOSEFA	CORISTANCO	17	3,65	10.725	3,25	3,19	429	AT
VILARIÑO OTERO, AQUILINO	A CAPELA	29	2,55	10.720	3,71	3,17	432	AT
A ROUBADA S.C.	TRAZO	51	2,47	10.707	3,41	3,32	436	AT
PORTA LÓPEZ, ANDRÉS	A CAPELA	28	2,68	10.704	3,97	3,16	471	A4
CAAMAÑO VILAR DE CASTRO S.C.	MAZARICOS	73	2,42	10.704	3,90	3,30	429	AT
SAT LAVANDEIRA 950	ORDES	126	2,25	10.699	4,15	3,10	431	AT
TATO GÓMEZ, LUIS	TOURO	38	2,61	10.698	3,96	3,47	401	AT
CAMBA SANTOS, JESÚS	ARZÚA	18	3,28	10.690	3,59	3,12	432	AT
IGLESIAS BARREIRO, DOLORES	VAL DO DUBRA	18	2,39	10.689	3,25	3,08	392	AT
SALGADO GAREA, MIGUEL	SANTISO	36	2,31	10.684	3,24	3,13	440	AT
CANDAMIO FOLGAR, MANUEL A.	IRIXOA	129	2,40	10.684	4,05	3,26	404	AT
BARQUEIRO S.C.	MAZARICOS	32	2,28	10.679	3,17	3,25	439	AT
SALGUEIROS IGLESIAS, MANUEL	ROIS	60	2,78	10.659	3,15	3,28	405	AT
CASA ROSENDE S.C.	TORDOIA	53	2,38	10.652	3,38	3,12	393	AT
RODRÍGUEZ MOURIZ, JOSÉ	VALDOVIÑO	14	2,29	10.651	3,54	3,34	422	AT
AGRO DAFONTE S.C.	TRAZO	84	2,31	10.645	3,22	3,32	407	AT
BLANCO PARAFITA, FERMÍN	VAL DO DUBRA	62	2,24	10.642	3,77	3,22	436	A4
GANADERÍA SAR SAT 1388	TOURO	297	2,40	10.636	3,68	3,36	400	A4
CASA XAQUINA S.C.	ARZÚA	52	2,38	10.619	2,34	3,29	441	AT
ABRALDES FERNÁNDEZ, ANA M. ^a	BOQUEIXÓN	35	2,31	10.618	3,56	3,04	395	AT
GANDEIRÍA CARBALLO REDONDO	MONFERO	45	2,44	10.614	3,67	3,25	436	AT

GANDERÍA	CONCELLO	N.º LACT.	MEDIA PARTOS	LEITE	% G	% P	IPP	CONTROL
GANADERÍA IGLESIAS MÍGUEZ S.C.	TOURO	52	2,71	10.613	3,74	3,24	413	AT
SUEIRO GRILLE, M. ^a CARMEN	MAZARICOS	55	2,13	10.593	3,97	3,17	419	AT
AGRO SALGADO S.C.	TRAZO	89	2,21	10.593	4,16	3,15	438	AT
MEIMIGE FORMOSO, M. ^a CARMEN	ARZÚA	66	2,42	10.590	3,85	3,43	457	AT
YAÑEZ FURELOS, M. ^a CARMEN	ARZÚA	50	2,48	10.588	3,43	3,07	430	AT
SEGADE AGUIAR, JOSÉ MANUEL	MELIDE	73	2,44	10.588	4,95	3,13	422	AT
GAN. DOCAMPO SAT 975	TRAZO	201	2,37	10.582	4,37	3,25	428	A4
CASA FERNANDO SAT	TRAZO	161	2,64	10.578	3,71	3,19	425	A4
GANADERÍA RAMOS S.C.	VIMIANZO	134	2,57	10.564	4,28	3,30	412	A4
COSTOYA VÁZQUEZ, NILO	MELIDE	110	2,44	10.562	2,76	3,56	406	AT
GANDEIRÍA A PRADEIRA S.C.	CARBALLO	75	2,44	10.558	3,72	3,25	417	AT
GRANXA RIVEIRA S.C.	ARANGA	149	2,18	10.558	4,02	3,21	417	AT
SAT O CASAL VILAR 921	TOURO	207	2,48	10.558	3,93	3,19	419	AT
CESARES HOLSTEIN S.C.	LOUSAME	40	2,45	10.557	3,60	3,15	410	AT
GANADERÍA O RUBIO S.C.	SANTA COMBA	147	2,67	10.556	3,89	3,23	410	AT
LÓPEZ GARCÍA, PILAR	CURTIS	19	2,42	10.554	3,32	3,15	497	A4
PÉREZ ANTELO, CARMEN	SANTA COMBA	27	2,52	10.552	3,67	3,22	447	AT
SAT OS CHANS	MUXÍA	91	2,27	10.550	3,82	3,22	404	AT
ARIAS RIAL, MARÍA	SANTA COMBA	50	2,32	10.547	3,94	3,12	403	AT
MTÍNEZ. HERMIDA, HERMOSINDA	VIMIANZO	25	2,12	10.538	3,84	3,32	421	AT
AGROCIUCENDE S.C.	BOIMORTO	69	2,04	10.538	4,19	3,29	397	AT
SAT REBORDIÑOS	SOBRADO	113	2,74	10.526	4,04	3,10	413	AT
SANDE FORMOSO, JOSEFA	DUMBRÍA	56	2,09	10.524	4,07	3,27	449	AT
PAZOS RUBIO, M. ^a JOSEFA	BOQUEIXÓN	57	2,09	10.521	3,67	3,22	413	AT
VILARDEVESA S.C. GALEGA	MESÍA	35	2,09	10.517	3,39	3,20	517	AT
GANADERÍA O VINCULEIRO	MUXÍA	160	2,41	10.513	3,42	3,25	398	AT
SAN RIAN S. COOP. GALEGA	BRIÓN	58	2,12	10.511	3,28	3,31	437	AT
POMBO CABANAS, LOURDES	SANTIAGO	40	3,10	10.499	3,52	3,18	423	AT
GANDERÍA LISTE S.C.	TRAZO	179	2,61	10.491	3,94	3,24	410	A4
RUIBAL RIOMAYOR, ANA M. ^a	OUTES	73	2,38	10.486	1,77	3,35	417	AT
HERDANZA S.L.	MESÍA	334	2,57	10.482	3,68	3,24	423	3X
FINCA TARREO S.L.	BOQUEIXÓN	167	2,67	10.476	3,71	3,16	421	AT
GANADERÍA FERRO S.C.	TOURO	31	2,74	10.475	3,63	3,18	385	AT
SAT O SEIXO	SANTA COMBA	124	2,33	10.472	3,66	3,24	443	AT

GANDERÍA	CONCELLO	N.º LACT.	MEDIA PARTOS	LEITE	% G	% P	IPP	CONTROL
GANDEIRÍA VENTURA S.C.	FRADES	78	2,46	10.468	3,91	3,30	475	AT
IRMÁNS IGLESIAS VIGO S.C.	A BAÑA	62	2,45	10.457	3,71	3,33	416	A4
BARREIRO BLANCO, JESÚS	ROIS	50	2,86	10.454	2,83	3,17	413	AT
GARABOA BASCOY, MINERVA	MESÍA	15	3,87	10.450	3,87	3,23	459	AT
BOULLÓN ROIS, JOSÉ LUIS	ROIS	69	2,04	10.450	3,87	3,42	416	AT
CALO BARBAZÁN, CARLOS	BRIÓN	51	2,31	10.437	3,32	3,30	397	AT
DOMÍNGUEZ LÓPEZ, SABINO	MAZARICOS	64	2,31	10.437	3,96	3,13	431	A4
GRANXA SAN ANDRÉS S.C.	MAZARICOS	51	2,10	10.433	3,01	3,31	410	AT
GANDERÍA RAMAS S.C.	TRAZO	42	2,64	10.425	4,46	3,29	440	A4
SÁNCHEZ SÁNCHEZ, SERGIO	CURTIS	42	2,21	10.424	3,60	3,29	425	AT
SAT PENA-BAMELA 931	TOURO	100	2,09	10.424	3,69	3,22	446	AT
VILLARGRILLE S.C.	MAZARICOS	54	2,11	10.423	3,57	3,17	487	AT
GANADERÍA ALBERTE S.C.	SANTA COMBA	51	2,24	10.413	3,63	3,26	401	AT
SAT XUANEIRO 980	A BAÑA	90	2,18	10.413	3,73	3,28	426	A4
SOUTO FAO S.L.	TOURO	55	2,29	10.404	3,48	3,28	411	AT
FINCA A CHEDA S.L.	FRADES	127	2,57	10.404	3,99	3,21	401	AT
VIDAL RIVAS ROSA	LOUSAME	68	2,78	10.398	3,60	3,24	429	AT
IGLESIAS RODRÍGUEZ, JOSÉ	BOQUEIXÓN	58	2,09	10.395	3,93	3,22	406	AT
MARIÑO GONZALEZ, JESÚS	SANTIAGO	45	2,27	10.394	3,48	3,21	437	AT
S.C. BOUZAS REGUEIRO	TORDOIA	46	2,09	10.394	3,19	3,24	444	A4
GANADERÍA GAIOLO S.C.	MAZARICOS	45	2,89	10.389	3,52	3,20	422	AT
CÉLTIGOS SOC. C. GALEGA	SANTA COMBA	149	2,03	10.388	3,78	3,31	422	AT
G. VILLAVERDE Y FDEZ. S.C.	ORDES	24	1,96	10.383	3,43	3,20	410	AT
SAT MARTÍS	SANTA COMBA	63	2,83	10.379	3,64	3,21	407	AT
GANADERÍA XIROME S.C.	ROIS	57	2,21	10.378	3,33	3,16	460	AT
GANADERÍA O CAMPELO S.C.	BOIMORTO	63	2,30	10.368	4,20	3,22	404	AT
SAT GANADERÍA SALGUEIRO	TORDOIA	67	2,40	10.367	3,25	3,37	453	A4
GANADERÍA CASA LORENZO	TRAZO	79	2,25	10.366	4,03	3,16	425	AT
SUÁREZ MOURO, ÁNGEL	A BAÑA	102	2,11	10.365	3,36	3,36	419	AT
PORCA VIDAL, M.ª CARMEN	IRIXOA	40	2,20	10.361	2,93	3,30	442	AT
CEBREIRO PAZ, ELISEO	SAN SADURNIÑO	123	2,32	10.358	3,45	3,10	457	AT
VAAMONDE REY, RAMÓN	ARZÚA	57	2,53	10.357	4,44	3,31	432	AT
GANADERÍA LAGUIÑO S.C.	MUXÍA	42	2,02	10.353	2,81	3,28	401	AT
SAT REGUEIRO BRANCO	FRADES	226	2,01	10.351	4,35	3,26	444	AT

GANDERÍA	CONCELLO	N.º LACT.	MEDIA PARTOS	LEITE	% G	% P	IPP	CONTROL
CASEIRO S.C.	A BAÑA	51	2,39	10.348	3,64	3,30	409	AT
SAT SANTA LUCÍA	LOUSAME	102	2,65	10.345	3,51	3,29	416	AT
GANADERÍA O ZAPATEIRO S.C.	ARZÚA	37	2,22	10.340	3,77	3,18	400	AT
TUSET BALBÍS, DOMINGO	A LARACHA	49	2,78	10.338	4,53	3,12	428	A4
DÍAZ SANMARTÍN, J. CARLOS	IRIXOA	48	2,85	10.337	3,47	3,26	415	AT
GANADERÍA ABELLEIRA S.C.	MUXÍA	51	2,41	10.332	3,70	3,32	405	AT
QUINTEIRO MIÑONES, MANUEL	VIMIANZO	63	1,90	10.331	3,36	3,06	446	A4
ANEIROS RODRÍGUEZ, M. ^a CARMEN	SAN SADURNIÑO	44	2,43	10.327	4,06	3,16	432	AT
CASA EIRAS S.C.	O PINO	45	2,69	10.326	3,93	3,47	416	AT
LEMA LEMA, M. ^a JOSÉ	VIMIANZO	71	2,66	10.326	4,48	3,28	417	A4
FDEZ. CASTELO, FRANCISCO A.	DUMBRÍA	28	2,61	10.325	3,50	3,10	443	AT
MARAÑÓN S.C.	NEGREIRA	66	2,41	10.324	4,04	3,23	433	AT
FINCA BERMUI S.C.	MESÍA	79	2,28	10.323	3,58	3,22	404	AT
GANADERÍA OUBEL S.L.	TOURO	37	2,11	10.320	3,57	3,24	485	AT
GANDERÍA TILLEIRA S.C.	MESÍA	77	2,32	10.315	3,58	3,14	419	AT
GANDEIRÍA BALADO S.C.	MIÑO	84	2,56	10.313	3,35	3,21	411	A4
GANDERÍA CARREIRA S.C.	MAZARICOS	86	2,20	10.307	3,92	3,16	422	AT
NAVEIRAS ARDAO, FERNANDO	A CAPELA	39	2,21	10.301	3,54	3,25	430	AT
PERUCHO S.C.	DUMBRÍA	28	2,00	10.299	3,57	3,22	394	AT
GANADERÍA CONEXO S.C.	MAZARICOS	95	2,07	10.299	3,49	3,21	405	AT
GONZÁLEZ IGLESIAS S.C.	TORDOIA	47	2,19	10.297	3,86	3,31	441	AT
GANDERÍA CASA FERREIRO S.C.	SANTA COMBA	98	2,77	10.295	3,87	3,22	429	AT
SAT MIRAS N.º 1124	MESÍA	100	2,28	10.293	3,74	3,26	422	A4
MOLEDO CARBALLO, MANUELA	MAZARICOS	60	2,42	10.292	3,65	3,14	438	AT
FERNÁNDEZ GIL, ANA ISABEL	ARZÚA	21	2,10	10.286	3,19	3,17	442	AT
MOSQUERA MOSQUERA, MANUEL	MESÍA	33	2,82	10.286	3,96	3,41	414	AT
XENDRE S.C.	OROSO	81	1,78	10.285	3,28	3,18	434	AT
SAAMIL S.C.	TOQUES	36	2,14	10.283	3,29	3,34	392	AT
PAN DE DUEY S.C.	ROIS	26	2,08	10.282	2,72	3,25	388	AT
MORUJA GAGO, JOSÉ	TOURO	33	2,61	10.282	4,06	3,36	455	AT
VEIRAS VEIRAS, JOSÉ	ORDES	16	2,19	10.281	3,67	3,17	456	AT
PEBEGASA S.C.	BRIÓN	48	2,56	10.279	3,53	3,35	418	AT
LÓPEZ FONTELA Y OTROS S.C.	ARANGA	49	2,29	10.277	3,11	3,24	447	AT
GANADERÍA FDEZ. MOSQUERA	TOURO	40	2,38	10.276	3,66	3,12	402	AT

GANDERÍA	CONCELLO	N.º LACT.	MEDIA PARTOS	LEITE	% G	% P	IPP	CONTROL
DEVESA REGUEIRO, PABLO	BOQUEIXÓN	56	2,16	10.272	3,36	3,28	439	AT
GANADERÍA A BRAÑA S.C.	CARBALLO	54	2,17	10.267	3,62	3,16	407	AT
PARÍS NOVIO S.C.	MAZARICOS	23	2,52	10.265	3,59	3,25	450	AT
AGRA FERREIRO, M. ^a FIGENIA	NEGREIRA	20	2,10	10.264	3,93	3,14	426	AT
FERNÁNDEZ ÁLVAREZ, INÉS	TOURO	32	2,31	10.262	3,75	3,34	455	AT
MARTÍNEZ Y LISTE S.C.	ORDES	87	2,14	10.261	4,27	3,23	437	A4
DENILLÓN GANADERA S.L.	CABANA	152	2,31	10.260	3,55	3,25	396	A4
SAT ESTRELLA NOGAREDO	BOIMORTO	76	2,22	10.257	3,53	3,37	400	AT
GANADERÍA CAMBA S.C.	ARZÚA	38	2,32	10.256	4,17	3,32	464	AT
SAT RAMOS ALVITE	MAZARICOS	65	2,71	10.253	3,73	3,28	437	AT
VILLASENÍN APARICIO, ANTONIO	ORDES	71	2,04	10.242	4,02	3,20	420	AT
ALFONSÍN NEO S.C.	ROIS	87	2,47	10.237	3,57	3,24	413	AT
FORJÁN TOMÉ, ALEJANDRO	BRIÓN	23	2,13	10.235	3,43	3,26	431	AT
FINCA A XESTEIRA SAT	ZAS	136	2,65	10.232	4,33	3,34	400	AT
ATAN OS CARBALLOS S.C.G.	MAZARICOS	103	2,41	10.227	4,12	3,22	453	AT
PAZ LIÑARES, M. ^a CARMEN	DUMBRÍA	19	2,37	10.225	3,44	3,10	458	AT
GANADERÍA CASTRO FDEZ. S.C.	ARZÚA	33	2,03	10.222	3,34	3,32	455	ROBOT
CAMPO DE LUCÍN S.C.	DUMBRÍA	107	2,64	10.220	4,11	3,13	402	AT
CARTEMIL CAL, FRANCISCO	PADERNE	42	2,43	10.218	2,41	3,29	420	AT
TORRES SAT	VIMIANZO	112	2,16	10.217	4,27	3,29	412	A4
SAT FAMILIA MARTÍNEZ	VILASANTAR	263	2,10	10.217	3,95	3,38	402	A4
FERNÁNDEZ QUINTÁNS, OVIDIO	DUMBRÍA	46	2,48	10.210	3,33	3,06	383	AT
SAT GRANXA VILARIÑO 985	FRADES	169	2,36	10.210	4,26	3,31	419	AT
EIRÍS PONTE, JOSÉ MARIA	CARBALLO	73	2,15	10.205	3,88	3,23	445	AT
UGASMA, S. COOP. GALEGA	BOIMORTO	220	2,32	10.185	4,18	3,29	466	A4
GANADERÍA PEREIRA Y ROMAR	MUXÍA	45	2,29	10.183	3,46	3,24	441	AT
SAT PESADOIRA N.º	NEGREIRA	183	2,47	10.182	4,44	3,19	430	AT
GRANXA CASA DE BELLO S.C.	MESÍA	47	1,89	10.181	3,81	3,43	444	AT
GANDERÍA BATALLA S.C.	ROIS	109	2,13	10.176	3,49	3,36	404	AT
GANADERÍA CAPOTE S.C.	VIMIANZO	49	2,53	10.170	3,93	3,20	428	AT
GANDEIRÍA SAN CRISTOBO S.C.	CURTIS	56	2,80	10.159	3,27	3,16	471	AT
GANDEIRÍA GASU S.C.	TORDOIA	51	2,49	10.153	3,68	3,19	427	AT
CARDELLE PEREIRO, JUAN	BOIMORTO	37	1,84	10.152	3,67	3,27	410	AT
GANADERÍA JESUSA S.C.	SANTA COMBA	40	2,03	10.149	3,50	3,27	467	AT

GANDERÍA	CONCELLO	N.º LACT.	MEDIA PARTOS	LEITE	% G	% P	IPP	CONTROL
SANTOS VILARIÑO, J. GENARO	CERCEDA	27	2,67	10.148	2,92	3,11	446	AT
GANADERÍA O CRUCE S.C.	A BAÑA	66	2,26	10.141	3,69	3,20	410	AT
GANDEIRÍA CASAS SAT	CABANA	71	1,93	10.138	3,54	3,40	386	AT
FERNÁNDEZ RGUEZ., ANA M. ^a	SAN SADURNIÑO	17	2,53	10.131	3,31	3,21	405	AT
GANADERÍA PONTE BOADO S.L.	BOIMORTO	80	2,08	10.120	3,49	3,27	453	AT
REGUEIRO PICÓN, JOSÉ	ORDES	26	2,35	10.116	3,60	3,15	401	AT
GRANXA DE FELIPE S.C.	CARBALLO	52	2,06	10.113	3,74	3,29	477	AT
SAT DE ALBORES 4261	MAZARICOS	86	2,08	10.111	3,67	3,22	440	AT
CAAMAÑO SILVA, BLANCA	MAZARICOS	21	2,62	10.096	3,82	3,19	413	AT
CARMEN SUÁREZ Y OTRO S.C.	BRIÓN	38	1,82	10.091	3,62	3,24	397	AT
GANDERÍA ANSELMO S.C.	MAZARICOS	89	2,07	10.089	3,58	3,23	376	AT
SAT FINCA EL PILAR 868	CESURAS	132	2,16	10.089	3,64	3,17	440	A4
AGRÍCOLA DEL CAMINO S.L.	O PINO	39	2,62	10.078	3,39	3,21	440	AT
PEDRAMAIOR S.C.	NEGREIRA	48	2,29	10.077	3,70	3,19	403	AT
SANDE RODRÍGUEZ, JOSÉ	MALPICA	22	2,82	10.076	3,39	2,96	421	A4
GANDEIRÍA CARRIL RETORNO S.C.	ARZÚA	50	2,36	10.076	3,81	3,17	398	AT
GANADERÍA MOSCOSO S.C.	TRAZO	46	2,54	10.074	3,51	3,28	441	AT
GANADERÍA CANEDA S.C.	TOURO	63	2,43	10.060	3,73	3,30	402	AT
CASTRO VÁZQUEZ, M. ^a CARMEN	MELIDE	48	2,42	10.058	3,25	3,22	408	AT
TORRADO MOURELLE, MARCOS	CABANA	80	2,30	10.054	3,69	3,33	438	AT
EIRA DAS MIMOSAS S.C.	NEGREIRA	61	2,25	10.053	4,16	3,17	434	AT
SAT PRADO PICADO	CURTIS	150	2,19	10.052	3,17	3,26	414	AT
CASA DUBRA S.C.	BRIÓN	62	2,11	10.049	2,70	3,44	403	AT
FREIRE PÉREZ S.C.	ROIS	77	2,16	10.047	3,65	3,21	407	A4
NIETO ABELEDA, RAMÓN	VAL DO DUBRA	29	2,07	10.046	3,62	3,27	456	AT
GÓMEZ CANCELO, ANTONIO	CURTIS	31	2,94	10.038	3,42	3,20	436	AT
GANDERÍA AS RÍAS SAT	TORDOIA	105	2,22	10.033	3,61	3,37	447	AT
GANDEIRÍA CASA QUINTO S.C.	ARANGA	53	2,42	10.030	2,97	3,25	443	AT
VARELA GONZÁLEZ, VICENTE	MONFERO	26	2,31	10.027	3,70	3,47	431	AT
SEÑARÍS GESTO, DOSINDA	VAL DO DUBRA	28	2,61	10.026	3,95	3,32	383	AT
GANADERÍA SAN ISIDRO S.C.	MUXÍA	53	2,38	10.025	3,52	3,25	415	AT
CARREIRA OROÑA, J. JAVIER	MAZARICOS	34	2,71	10.019	3,52	3,20	445	A4
ABELEDOS S.C.	CURTIS	110	2,55	10.013	3,83	3,28	421	ROBOT
FUENTES LENS, JOSÉ M. ^a	NEGREIRA	33	2,24	10.008	4,86	3,19	389	AT

GANDERÍA	CONCELLO	N.º LACT.	MEDIA PARTOS	LEITE	% G	% P	IPP	CONTROL
INGILDE CIVES, CONSUELO	DUMBRÍA	33	1,79	10.002	3,52	3,23	450	AT
GANADERÍA CÉLTIGOS S.L.	FRADES	113	2,07	9.998	3,83	3,22	450	AT
GANDEIRÍA LISTE REY S.C.	TRAZO	98	2,22	9.996	4,31	3,19	444	AT
GANDEIRÍA MATO ARRIBA	MESÍA	30	2,17	9.991	3,53	3,10	412	AT
GRANXA RIVEIRO S.C.	VIMIANZO	63	2,41	9.987	3,38	3,24	391	AT
GANADERÍA FABEIRO S.C.	SANTA COMBA	53	2,55	9.984	4,44	3,35	412	AT
LEMA POSE, MERCEDES	DUMBRÍA	53	2,06	9.971	4,35	3,35	439	AT
MARAZÓN S.C.	VIMIANZO	68	2,47	9.971	3,82	3,24	432	AT
GRANXA PORCAR S.C.	A CAPELA	24	2,21	9.968	3,72	3,18	530	35
SAT A MELLA 1068	ARZÚA	55	2,00	9.964	4,22	3,26	426	AT
RAMOS BASCOY, MANUEL	FRADES	25	2,56	9.963	3,69	3,22	474	AT
MÉNDEZ CANDAL, MERCEDES	ORDES	56	2,96	9.962	3,65	3,19	474	ROBOT
YUDES-MERCEDES BEADE S.C.	ROIS	44	2,82	9.954	2,93	3,03	402	AT
CALVO LAGO, M.ª ISOLINA	MAZARICOS	36	2,53	9.951	3,69	3,31	407	AT
CASIANO S.C.	OUTES	51	1,96	9.949	3,54	3,22	387	AT
MARTÍNEZ MTÍNEZ., RAIMUNDO	MUXÍA	42	2,19	9.946	3,37	3,20	403	AT
SAT CASA RAÑA 1037	ORDES	59	1,95	9.944	4,30	3,28	404	AT
GANADERÍA CALO S.C.	VIMIANZO	64	1,98	9.942	3,92	3,16	391	AT
GRANXA A COSTA S.C.	A BAÑA	67	2,63	9.940	3,77	3,30	439	AT
DENOY S.A.	ARZÚA	162	2,22	9.936	3,57	3,26	429	AT
GARCÍA ÁLVAREZ, JESÚS C.	TOQUES	27	2,41	9.933	3,75	3,23	393	AT
BENDAÑA BELLO, J. MIGUEL	TOURO	39	2,44	9.933	3,54	3,16	398	AT
GANADERÍA CASTRO BUXÍA SAT	TRAZO	87	2,60	9.932	3,65	3,35	401	AT
AÑÓN SONEIRA, JOSÉ ÁLVARO	PONTECESO	84	2,35	9.929	3,64	3,36	479	AT
GANDEIRÍA LEDICIA S.C.	MESÍA	44	2,05	9.919	3,29	3,05	403	AT
GANDERÍA CASBLANCO S.C.	SANTA COMBA	78	2,45	9.909	3,79	3,26	431	AT
SAT SAN XULIAN N.º 1003	SOBRADO	181	1,99	9.897	4,61	3,31	422	AT
GANADERÍA SAN MARTÍN S.C.	VAL DO DUBRA	20	1,75	9.891	4,16	3,17	519	AT
NELO S.C.	A LARACHA	40	1,98	9.888	2,62	3,31	470	AT
SAT SAMPÉREZ	SANTA COMBA	70	1,50	9.887	4,09	3,52	364	AT
RIAL PÉREZ S.C.	A BAÑA	51	2,24	9.874	3,59	3,30	440	AT
SAT GANDERÍA SÁNCHEZ	MESÍA	99	2,61	9.869	3,74	3,21	423	AT
GANADERÍA ATÁN Y CASAIS S.C.	DUMBRÍA	52	2,21	9.861	3,30	3,22	411	AT
GANDEIRÍA XAN BLANCO S.C.	VAL DO DUBRA	45	2,13	9.859	3,84	3,33	471	AT

GANDERÍA	CONCELLO	N.º LACT.	MEDIA PARTOS	LEITE	% G	% P	IPP	CONTROL
GANADERÍA BENITA S.C.	MAZARICOS	63	2,30	9.859	3,99	3,22	417	AT
GANDEIRÍA ABELLA S.C.	MONFERO	33	2,48	9.858	3,82	3,25	405	AT
SOUTO VAAMONDE, JESÚS	ARZÚA	35	2,23	9.856	3,59	3,10	429	AT
GANADERÍA RIVAS FDEZ. S.C.	MESÍA	40	2,03	9.855	3,63	3,21	399	AT
GANDEIRÍA O VILAR S.C.	ARANGA	57	2,46	9.852	3,43	3,28	400	A4
BELLO VÁZQUEZ, M. ^a JOSÉ	MESÍA	80	2,30	9.850	3,77	3,19	426	AT
SOCIEDAD MARIANO S.C.	MAZARICOS	46	1,96	9.849	3,50	3,16	478	AT
GANADERÍA BALOCAS S.C.	SANTISO	25	2,52	9.848	3,40	3,10	428	AT
GANDERÍA CASA DEGO S.C.	DUMBRÍA	91	2,33	9.848	4,17	3,18	407	AT
SAMPEDRO GANDARELA, JOSÉ	BRIÓN	46	2,30	9.839	4,17	3,20	472	AT
SAT SAN MARTÍN ARMENTAL	VILASANTAR	104	2,51	9.831	4,09	3,26	433	AT
ANTELO PÉREZ, JOSÉ MANUEL	SANTA COMBA	44	2,39	9.827	3,60	3,28	389	AT
GARCÍA REY, PERFECTO	CABANA	45	2,38	9.825	3,86	3,23	421	AT
CANTELAR S.C.	BRIÓN	30	2,47	9.822	2,81	3,24	437	AT
MALANDA PRIETO, MARGARITA	ZAS	30	2,40	9.818	3,80	3,20	398	AT
PALLAS QUEIJO DICTINO Y OTROS	A LARACHA	50	2,08	9.812	2,76	3,34	458	A4
ISAURA RIVAS-JAVIER VILLAVERDE	PADRÓN	52	2,33	9.807	3,43	3,30	412	AT
GANADERÍA LIRES S.C.	SANTA COMBA	23	2,57	9.805	3,63	3,09	437	AT
GANADERÍA CANTIÑO S.C.	VIMIANZO	38	2,00	9.802	3,30	3,03	381	AT
GRANXA VIDUEIRA S.C	ORTIGUEIRA	68	2,53	9.796	3,78	3,31	419	AT
GANDERÍA CASACAMIÑO S.C.	MONFERO	35	2,06	9.791	2,86	3,22	451	A4
ESPIÑEIRA PÉREZ FRANCISCO	OZA DOS RÍOS	58	2,69	9.788	4,47	3,11	430	AT
AGROFRADES S.L.	FRADES	67	2,27	9.784	4,04	3,27	427	AT
OS CORRALIÑOS S.C.G.	MUXÍA	148	2,20	9.783	3,44	3,24	434	AT
VÁZQUEZ RODRÍGUEZ, EMILIO	CURTIS	31	2,81	9.782	3,48	3,11	414	AT
MACEIRAS FERNÁNDEZ, CELIA	DUMBRÍA	61	2,13	9.780	3,41	3,14	405	AT
OUTEIRO-FRADES SAT 942	FRADES	105	2,33	9.775	3,90	3,26	421	AT
GARCÍA QUINTELA, M. ^a DOLORES	O PINO	41	2,66	9.766	3,69	3,13	405	AT
FAGÍN GUERRA, ANDRÉS	VAL DO DUBRA	31	2,32	9.764	3,86	3,22	408	AT
SAT CALVO SEIJAS OINES	ARZÚA	86	1,98	9.764	4,83	3,24	432	AT
GANDEIRÍA CASA DO CAMPO	CURTIS	32	2,31	9.762	3,19	3,40	452	AT
CASTRO NOYA S.C.	TRAZO	55	2,58	9.757	4,13	3,26	449	AT
GANDERÍA ROQUE ALÓN S.C.	SANTA COMBA	84	2,94	9.755	4,12	3,15	469	AT
CASA CASTRO S.C.	SOBRADO	78	2,10	9.752	2,66	3,32	402	AT

GANDERÍA	CONCELLO	N.º LACT.	MEDIA PARTOS	LEITE	% G	% P	IPP	CONTROL
BOGA DÍAZ, JOSÉ M. ^a	ORDES	29	2,24	9.751	3,85	3,20	398	AT
GRANDALONGA S. COOP. G.	NEGREIRA	107	2,50	9.751	3,99	3,28	428	AT
SAT OS AGROS	SANTA COMBA	119	2,37	9.743	3,92	3,32	430	AT
GANADERÍA TRECE S.C.	A BAÑA	42	2,48	9.741	2,82	3,20	392	AT
FRAGA ORGUEIRA, LUIS	TORDOIA	40	2,48	9.731	3,73	3,16	416	AT
TORRADO BUSTO, DOLORES	VIMIANZO	32	2,59	9.730	3,10	3,18	394	AT
LIÑARES SAT N.º 932	A BAÑA	68	2,16	9.728	3,75	3,33	430	A4
SAT AGRA LÓPEZ DE SANTISO	SANTISO	77	2,17	9.728	4,63	3,25	435	AT
PUMAR GARCÍA, ANTONIO	VAL DO DUBRA	46	2,35	9.725	4,18	3,27	402	A4
QUINDIMIL GARCÍA, VERÓNICA	ORDES	15	1,67	9.719	3,72	3,13	442	AT
COUCEIRO YÁÑEZ, M. ^a CARMEN	IRIXOA	35	1,86	9.719	2,47	3,21	496	AT
EXPLOTACIÓN CASA DO REI S.C.	SANTA COMBA	81	2,70	9.719	3,05	3,21	390	AT
LEMA RODRÍGUEZ, MERCEDES	MUXÍA	46	2,26	9.718	3,80	3,25	417	AT
GANADERÍA NOVIO S.C.	MAZARICOS	68	2,24	9.717	3,91	3,34	427	AT
GANDEIRÍA O PRADO S.C.	A CAPELA	49	2,71	9.710	3,63	3,27	402	AT
CAMPO GRANDE-A PENA S.C.	NEGREIRA	78	2,33	9.710	4,09	3,26	431	AT
GANADERÍA TOBA S.C.	MUXÍA	38	2,39	9.699	3,43	3,17	425	AT
VARELA CORRAL, JUAN JOSÉ	VILASANTAR	39	2,74	9.699	3,74	3,33	459	AT
RAPOSO S.C.	DUMBRÍA	63	2,38	9.697	3,58	3,16	435	AT
MOAR IGLESIAS SAT	TRAZO	71	2,39	9.693	4,54	3,25	466	AT
SAT FINCA MARIÑO	TRAZO	167	2,08	9.693	4,71	3,39	471	A4
GANADERÍA DIVINA E HIJO	MAZARICOS	55	2,09	9.691	3,94	3,12	392	AT
REY VIEITO, M. ^a CARMEN	ZAS	75	2,65	9.686	4,37	3,32	416	AT
GERMIL PAZOS, M. ^a CARMEN	VAL DO DUBRA	37	1,81	9.683	3,78	3,31	430	A4
PAN NEO IGLESIAS S.C.	ROIS	59	2,37	9.682	3,69	3,28	398	AT
SAT GANADERÍA INSUA 943	TOURO	46	2,63	9.677	3,92	3,24	482	AT
PETEXO S.C.	ZAS	55	2,71	9.676	4,14	3,24	392	AT
GANADERÍA ARES GIL S.C.	SANTA COMBA	41	2,39	9.675	3,56	3,20	422	AT
SAT GANADERÍA TAÑOI	FRADES	97	1,94	9.675	4,26	3,18	454	AT
ALVITE GALLARDO, JOSÉ MIGUEL	MAZARICOS	62	1,89	9.673	3,42	3,22	462	AT
LANDEIRA S. COOP. GALEGA	NEGREIRA	207	1,85	9.673	4,06	3,33	426	AT
CAINZADAS S.C.	VIMIANZO	48	2,29	9.668	3,47	3,25	394	A4
GANADERÍA MARCOTE S.C.	MUXÍA	68	2,31	9.668	3,85	3,19	414	AT
MARTÍNEZ GUILLERMES, M. ^a ESTHER	ROIS	19	3,32	9.664	3,68	3,38	421	AT

GANDERÍA	CONCELLO	N.º LACT.	MEDIA PARTOS	LEITE	% G	% P	IPP	CONTROL
CARREGAL OROIS, ANTONIO	ARZÚA	31	2,39	9.663	3,77	3,21	430	AT
FREITA ALVITE, PABLO	NEGREIRA	34	2,26	9.662	3,96	3,31	434	AT
GANDEIRÍA AQUILINO S.C.	MONFERO	34	2,15	9.658	3,73	3,37	462	AT
GANADERÍA CARPIO S.C.	TORDOIA	51	2,10	9.658	3,51	3,34	427	AT
RODRÍGUEZ UZAL, LOURDES	FRADES	38	2,34	9.657	3,56	3,20	423	AT
GRANXA HURDEIRO S.C.	TOQUES	78	2,38	9.651	4,41	3,17	413	AT
CHAO MEZONZO SAT N.º 1189	VILASANTAR	137	2,16	9.650	4,53	3,32	414	A4
SAT PUMARIÑO N.º 1396	FRADES	159	2,16	9.645	3,83	3,41	421	AT
JOSEFINA LOJO CALO Y OTRO S.C.	ROIS	36	2,42	9.643	3,50	3,26	424	AT
GANDEIRÍA LAMADO S.C.	TORDOIA	40	2,25	9.640	4,00	3,19	448	AT
MARTÍNEZ CALVO, GONZALO	MUXÍA	29	2,52	9.632	2,76	3,24	456	AT
MÍGUEZ PRADO, JORGE	SANTIAGO	56	1,82	9.624	3,66	3,22	418	AT
PAZOS CURRAIS, FRANCISCO	A BAÑA	47	2,17	9.622	4,24	3,11	434	AT
GANDEIRÍA MANDAS S.C.	MESÍA	17	2,76	9.618	3,84	3,28	493	A4
GANADERÍA FARMONÍS S.C.	MUXÍA	27	1,93	9.617	3,60	3,33	402	A4
SUCRIGÓN S.C.	PONTECESO	44	2,39	9.615	3,63	3,32	444	AT
GARCÍA LEMA, JUAN LUIS	VIMIANZO	64	2,09	9.608	3,36	3,27	513	AT
AUGASANTAS SAT	FRADES	279	2,87	9.608	3,96	3,28	422	AT
RITO S.C.	DUMBRÍA	38	2,13	9.607	3,85	3,25	438	AT
GANADERÍA MAROÑAS S.C.	SANTA COMBA	70	2,26	9.607	3,28	3,25	398	AT
GANDEIRÍA O BION S.C.	PADERNE	47	2,40	9.604	2,87	3,36	378	AT
FINCA BASANTE S.C.	ROIS	78	2,33	9.602	3,65	3,32	456	AT
SAT NARANXAL N.º 1047	BOIMORTO	41	2,56	9.590	3,89	3,11	398	AT
PAUXIÑAS S.C.	ZAS	43	2,42	9.586	4,12	3,30	393	AT
GANADERÍA XESTEIRO S.C.	ZAS	94	1,99	9.584	2,58	3,27	429	AT
EXP. AG. RÍOS RGUEZ. COSTA	CERCEDA	31	1,74	9.581	3,87	3,23	411	AT
EXP. CASA DOMÍNGUEZ S.C.	TORDOIA	52	2,08	9.581	3,84	3,13	468	A4
GANDEIRÍA SIXTO S.C.	MONFERO	34	2,62	9.569	4,21	3,21	477	AT
SANJUÁN GÓMEZ, ANDRÉS	MONFERO	25	2,92	9.564	3,55	3,24	408	AT
GANDERÍA CONDE NÚÑEZ S.C.	ARZÚA	49	2,45	9.561	3,85	3,31	396	AT
GANDEIRÍA BARRAL S.C.	ARZÚA	53	2,85	9.555	3,38	3,17	431	AT
SAMPEDRO VEIGA, J. RAMÓN	ROIS	35	2,74	9.551	3,38	3,28	398	AT
OREIRO ARJOMIL, FRANCISCO	VIMIANZO	29	2,55	9.548	3,70	3,14	445	AT
GANDEIRÍA ABELEIRA S.C.	MONFERO	25	1,72	9.547	2,80	3,11	425	AT
OS AGROS DE FRIEIRO S.C.	SANTA COMBA	58	2,34	9.547	3,80	3,21	394	AT

GANDERÍA	CONCELLO	N.º LACT.	MEDIA PARTOS	LEITE	% G	% P	IPP	CONTROL
FINCA COSTADAL S.C.	NEGREIRA	40	2,63	9.545	3,67	3,40	397	AT
PATRICIO DE FORNÍS S.C.	MAZARICOS	36	2,86	9.539	3,81	3,11	436	AT
NETRANSA S.C.	FRADES	50	2,50	9.536	3,88	3,26	429	AT
SAT GASALLA N.º 1134	FRADES	76	2,68	9.535	4,06	3,25	404	AT
GARCÍA QUINTELA, M.ª JOSÉ	ARZÚA	11	2,82	9.533	4,08	3,05	512	AT
IGLESIAS Y MOURO S.C.	SANTA COMBA	46	2,02	9.533	3,72	3,35	415	AT
GONZÁLEZ IGLESIAS, JAVIER	ARZÚA	27	3,22	9.526	3,33	3,11	460	AT
ESPIÑEIRA GARCÍA, M.ª MAR	MONFERO	25	2,36	9.520	3,31	3,12	452	AT
G. PONTE DOS CARROS S.C.	SANTA COMBA	45	2,31	9.520	3,48	3,18	495	AT
RAMOS LAGE S.C.	CORISTANCO	52	2,42	9.517	2,80	3,35	447	AT
GANADERÍA CAPELO S.C.	SANTA COMBA	100	2,24	9.516	3,77	3,35	422	AT
M.ª CARMEN Y JULIÁN CACHEIRO	MAZARICOS	49	2,63	9.513	3,50	3,21	425	AT
FREIRE IGLESIAS, DOMINGO	ROIS	34	2,21	9.512	3,57	3,20	440	AT
PÉREZ GARCÍA, M.ª CARMEN	ARZÚA	40	3,33	9.511	3,74	3,21	414	AT
BERMEJO RIVADULLA, LUIS	ARZÚA	35	2,46	9.496	4,31	3,23	421	AT
SAT SANTA CRUZ 779	MELIDE	40	1,70	9.495	2,78	3,28	443	AT
MIRAZ DÍAZ, MANUEL	CURTIS	28	2,04	9.494	3,03	3,29	450	A4
MAHÍA CORREDOIRAS, M. ÁNGEL	OZA DOS RÍOS	24	2,38	9.485	3,45	3,23	465	AT
GANDEIRÍA CARPINTEIRO S.C	CURTIS	35	2,69	9.482	3,63	3,20	438	AT
RAXADA S.C.	SANTA COMBA	46	2,33	9.482	3,41	3,26	431	AT
SAT ALECRÍN	PONTECESO	85	2,31	9.482	3,63	3,25	410	AT
SAT REGUEIRO PICÓN	CERCEDA	135	2,32	9.481	2,69	3,45	425	AT
GANDEIRÍA OTERO MERELA S.C.	CURTIS	53	2,19	9.476	3,26	3,30	474	AT
BLANCO BLANCO, JESÚS	VAL DO DUBRA	23	2,17	9.475	3,82	3,02	459	A4
BARCA LANDEIRA, MANUEL	VAL DO DUBRA	38	2,45	9.474	3,58	3,16	419	AT
FINCA A BAIUCA S.C.	FRADES	63	2,60	9.470	3,58	3,31	420	AT
HNOS. CORTIÑAS CAJARAVILLE	PADRÓN	80	2,21	9.469	3,44	3,21	396	AT
O CASAL DE ZANFOGA S.C.	A LARACHA	63	2,14	9.468	2,61	3,25	428	A4
SAT BERNALDO 1413	TORDOIA	86	2,31	9.460	3,84	3,24	403	AT
CANOSA LAGO EFRÉN	VIMIANZO	44	2,32	9.454	4,05	3,31	409	A4
AGUIAR FARALDO, M.ª JESÚS	FRADES	14	2,64	9.450	3,54	3,11	462	AT
GANDEIRÍA CASA DA PENA	ARANGA	34	2,50	9.442	3,18	3,27	506	AT
GRANXA DO CAL S.C.	ORTIGUEIRA	37	2,22	9.442	3,74	3,30	385	AT
POSE SONEIRA, MARCOS	PONTECESO	30	2,43	9.427	3,69	3,18	437	AT
RODRÍGUEZ SOTO, JOSÉ A.	DUMBRÍA	40	2,28	9.427	2,22	3,09	434	AT

GANDERÍA	CONCELLO	N.º LACT.	MEDIA PARTOS	LEITE	% G	% P	IPP	CONTROL
MONTERO VALIÑO, EUGENIO	TOURO	42	3,14	9.426	3,94	3,28	458	A4
CANAY CANAY, M.ª DOLORES	SANTA COMBA	37	2,54	9.419	3,32	3,06	419	AT
A GRANXA DE VÁZQUEZ S.C.	O PINO	60	2,28	9.416	3,81	3,03	416	AT
CARREIRA DE ABELEIRAS S.C.	MAZARICOS	63	2,21	9.412	3,57	3,29	409	AT
GANDERÍA SEBASTIÁN S.C.	IRIXOA	81	2,57	9.407	4,72	3,23	393	A4
ESPASANDÍN, LOIS JESÚS	SANTA COMBA	85	2,22	9.407	3,61	3,31	401	AT
SOBRADO MONXES MOSTEIRO	SOBRADO	16	2,19	9.405	2,97	3,19	449	A4
GANDEIRÍA BAEMA S.C.	FRADES	37	2,03	9.402	3,89	3,32	439	A4
GANDERÍA SECO S.C.	O PINO	41	3,22	9.401	3,97	3,15	441	AT
PÉREZ PORTO, RAÚL	IRIXOA	29	2,10	9.399	2,91	3,40	400	AT
GANDEIRÍA SILVESTRE S.C.	FRADES	92	2,41	9.396	3,69	3,22	429	AT
GANDERÍA BALADO DONO	FRADES	34	2,21	9.395	4,33	3,27	422	AT
CAAMAÑO REY, JESÚS	ROIS	15	1,93	9.390	3,52	3,13	474	AT
MELLA PETEIRO, JOSÉ RAMÓN	TOQUES	57	2,60	9.385	4,20	3,21	432	AT
CURROS AMBOAGE, JESÚS	SANTISO	16	3,38	9.383	3,60	3,14	432	AT
CASTRO CASTRO, JOSÉ	MALPICA	67	2,18	9.382	3,41	3,17	421	AT
CANCELA TEIJEIRO, DOLORES	SANTA COMBA	25	3,76	9.381	3,74	3,04	490	AT
RIALGARCÍA S.C.	MAZARICOS	85	2,59	9.380	3,69	3,22	416	AT
ROUCO PINTOR S.L.	O PINO	39	2,10	9.374	3,89	3,32	440	A4
RAMOS TORREIRA, J. ANTONIO	SANTA COMBA	27	1,59	9.371	3,84	3,16	398	AT
GANDERÍA PORTUGUÉS S.C.	MAZARICOS	31	2,23	9.369	3,70	3,23	399	AT
GANDERÍA CASAS S.C.	CARBALLO	85	2,08	9.360	3,62	3,24	426	AT
ANTELO ABELEIROAS S.C.	MAZARICOS	33	1,94	9.356	3,73	3,29	416	AT
GANDEIRÍA MEIXIDE S.C.	FRADES	55	2,13	9.356	4,32	3,26	512	AT
CERDEIRAS S.C.	TOURO	29	2,76	9.351	3,88	3,17	412	AT
MOURAZOS BUJÁN, JOSÉ	MELIDE	13	2,69	9.344	3,65	3,29	407	AT
GANDERÍA SANDÁ VARELA	BOIMORTO	33	2,36	9.343	3,98	3,18	406	AT
GANDEIRÍA RAÑO S.C.	CERDIDO	35	2,71	9.343	3,70	3,13	466	AT
SUÁREZ DOVAL, JOSÉ LUIS	VIMIANZO	40	2,18	9.337	4,42	3,21	408	AT
VÁZQUEZ LAGO, JESÚS M.	VIMIANZO	87	2,30	9.337	3,27	3,19	434	AT
LOUREIRO ORO, JESÚS	SANTISO	36	2,06	9.335	3,69	3,21	427	AT
GANDEIRÍA O MERO S.C.	CESURAS	55	2,13	9.334	3,65	3,23	408	AT
GANDEIRÍA SAN VICENTE S.C.	VILASANTAR	53	2,51	9.324	3,49	3,27	432	AT
PICALLO LEMA, CELIA	VAL DO DUBRA	18	2,67	9.323	4,04	3,35	447	AT
FARIÑA DUBRA, MANUEL C.	BRIÓN	54	2,11	9.323	3,64	3,21	485	AT

GANDERÍA	CONCELLO	N.º LACT.	MEDIA PARTOS	LEITE	% G	% P	IPP	CONTROL
LÓPEZ BLANCO, PILAR	FRADES	35	2,23	9.312	3,63	3,15	387	A4
O PAZO PREVEDIÑOS SAT	TOURO	38	2,08	9.310	3,87	3,17	412	AT
GANADERÍA LIÑEIRA S.C.	ORDES	54	2,43	9.310	4,38	3,41	436	AT
RODRÍGUEZ SÁNCHEZ, J. LINO	MESÍA	49	2,65	9.309	3,90	3,13	412	AT
QUINTELA LEIVA, ADOLFO	SANTISO	15	2,27	9.308	3,61	3,25	520	AT
BALADO RODRÍGUEZ, J. RAMÓN	O PINO	44	2,23	9.305	3,65	3,36	388	AT
PÉREZ PEÓN, JOSÉ MANUEL	ARZÚA	33	3,15	9.294	2,74	3,29	483	AT
SAT PRIVAR	SANTISO	48	2,00	9.293	3,63	3,23	435	AT
GANADERÍA COTA S.C.	CESURAS	34	2,24	9.283	3,30	3,16	425	AT
SAT CORCOESTO	CABANA	69	2,20	9.283	3,56	3,21	417	AT
GANADERÍA DAMIÁN REGUEIRO	TRAZO	124	2,87	9.280	4,25	3,35	410	AT
XULIANT S.C.	BOQUEIXÓN	32	2,56	9.279	3,90	3,21	453	AT
RIAL Y GONZÁLEZ S.C.	MAZARICOS	54	2,02	9.268	3,78	3,24	423	AT
GANDEIRÍA CRUCEIRO-O PAZO	ARZÚA	66	2,00	9.268	3,83	3,44	425	AT
VIDAL GRUEIRO, MARÍA	MONFERO	19	2,53	9.266	3,72	3,17	411	AT
ÁNGEL MOURELLE S.C.	CORISTANCO	70	2,07	9.259	3,46	3,36	403	AT
SAT CASA DE XUANA	NEGREIRA	43	2,47	9.258	4,52	3,19	473	AT
SAT CANEDO N.º 1096	FRADES	170	2,22	9.258	4,24	3,35	439	AT
CASA SANTIAGO S.C.	MONFERO	33	2,73	9.257	2,86	3,20	418	AT
LÓPEZ DÍAZ, EMILIO	ARANGA	48	1,85	9.257	4,68	3,29	431	AT
G. FAMILIA SANDÁ RIOBOO	VILASANTAR	36	2,53	9.255	3,90	3,06	416	AT
GANDERÍA REY HERMIDA S.C.	NEGREIRA	53	2,19	9.246	3,76	3,42	418	AT
MAREQUE RUBIO, JULIO	BOQUEIXÓN	49	2,63	9.245	3,67	3,20	403	AT
GANADERÍA LEMA POSE S.C.	VIMIANZO	40	2,60	9.243	3,84	3,24	414	AT
LIÑEIRA GARCÍA S.C.	BOIMORTO	46	2,13	9.233	3,11	3,22	420	AT
DUPA S.C.	CERCEDA	28	2,68	9.228	4,03	3,22	484	AT
ALONSO SÁNCHEZ Y OTRO S.C	CARBALLO	33	2,09	9.220	2,91	3,17	411	A4
CANOSA S.C.	MUXÍA	21	2,48	9.219	3,82	3,34	477	AT
GANADERÍA CASTRO VARELA	PONTECESO	47	2,17	9.218	3,59	3,18	435	AT
MARTÍNEZ PÉREZ, FÉLIX	CURTIS	23	2,87	9.217	3,37	3,12	431	AT
LANDEIRA PENA, JOSÉ	TORDOIA	81	2,33	9.213	4,12	3,24	428	AT
NOVOA CAO S.C.	FRADES	38	2,39	9.212	3,66	3,19	419	AT
PAZOS AMEIJERAS, MANUEL	SANTA COMBA	59	2,37	9.211	3,55	3,35	431	AT
BLANCO LEMA, M.ª CARMEN	MUXÍA	33	1,91	9.210	2,83	3,36	377	AT
CASA ALONSO S.C.	O PINO	26	1,77	9.208	3,87	3,31	402	AT

GANDERÍA	CONCELLO	N.º LACT.	MEDIA PARTOS	LEITE	% G	% P	IPP	CONTROL
AGRAFOJO CASAL, MANUEL	ROIS	31	2,42	9.208	3,15	3,24	401	AT
PICO LAMAS, JUANA	MONFERO	17	2,35	9.207	3,40	3,18	459	AT
SAT SEOANE N.º 843	BOIMORTO	55	2,27	9.200	3,90	3,36	446	ROBOT
PARDO BUJÁN, MÓNICA	BOIMORTO	39	2,05	9.199	3,59	3,28	393	AT
MANSILLA S.C.	BRIÓN	42	2,00	9.195	3,60	3,09	455	AT
GANDERÍA MALEIRO S.C.	SANTA COMBA	68	2,32	9.186	3,42	3,28	402	AT
EXPLOTACIÓN A FIEITEIRA S.C.	MESÍA	87	2,64	9.177	3,63	3,22	433	ROBOT
GANADERÍA BEADE S.C.	SANTA COMBA	50	2,16	9.173	3,33	3,13	409	AT
GANDEIRÍA CARBALLA S.C.	MESÍA	31	2,19	9.172	3,69	3,21	443	AT
BLANCO LAMAS, RUBÉN	VAL DO DUBRA	42	1,69	9.170	3,69	3,18	449	AT
CANCELA CASTIÑEIRAS, ROSA	TORDOIA	24	2,17	9.169	3,91	3,26	483	AT
SÁNCHEZ VARELA, M.ª CARMEN	ARZÚA	72	2,63	9.169	3,61	3,08	414	AT
DÍAZ ARES, JOSÉ RAMÓN	ARANGA	64	2,44	9.165	3,42	3,09	419	AT
OREIRO LADO S.C.	SANTA COMBA	76	2,49	9.164	3,61	3,27	421	AT
LEMA PEREIRA, ELISEO	MUXÍA	17	2,18	9.156	2,92	3,18	433	AT
REY LÓPEZ, JOSÉ MANUEL	TRAZO	44	2,55	9.155	3,51	3,33	406	AT
PAZOS RIAL, SILA	A LARACHA	38	2,55	9.137	3,73	3,25	436	A4
GANADERÍA CASA BALEXO	MAZARICOS	44	2,36	9.131	3,58	3,13	436	AT
GANDEIRÍA OS CAMPOS S.C.	O PINO	36	2,72	9.126	4,04	3,33	427	AT
CIVES ESTÉVEZ, ELVIRA	ZAS	33	2,33	9.125	3,71	3,20	397	AT
CACHARRÓN SOUTO, J. CARLOS	BOIMORTO	32	2,72	9.124	3,77	3,20	426	AT
CASTRO SILVA, MANUEL	MESÍA	39	2,54	9.123	3,69	3,24	424	AT
FANDIÑO BLANCO, DIEGO	CEE	26	2,31	9.121	3,30	3,17	453	AT
COUSO MANEIRO, MARÍA SOL	ARZÚA	46	2,13	9.121	4,16	3,15	416	AT
RODRÍGUEZ CASAL, ÁLVARO	BRIÓN	43	1,86	9.117	3,97	3,35	429	AT
GANAD. RODRÍGUEZ SAT 952	FRADES	68	2,44	9.116	4,23	3,21	469	AT
BLANCO GENDE, M.ª BEATRIZ	VAL DO DUBRA	44	2,14	9.114	3,79	3,30	435	AT
SOUTO RIVEIRA S.C.	TOURO	41	2,22	9.109	3,75	3,32	409	AT
CASA DE ÁNXEL S.C.	TORDOIA	27	2,67	9.105	3,76	3,25	424	AT
GANDERÍA A VALGA S.C.	MESÍA	32	2,63	9.101	4,09	3,13	429	AT
GANDERÍA XEN S.C.	MONFERO	30	3,10	9.100	2,61	3,14	397	AT
GARCÍA CABADA Y OTRO S.C.	ARANGA	11	2,45	9.098	3,55	3,06	468	A4
ESPASANDÍN FDEZ., M.ª CARMEN	ZAS	35	2,17	9.085	3,71	3,14	402	AT
LÓPEZ VARELA, M.ª JESÚS	A LARACHA	30	2,73	9.083	3,72	3,12	437	AT
GANADERÍA SANTA MARÍA	ARZÚA	44	2,82	9.081	4,77	3,23	443	AT

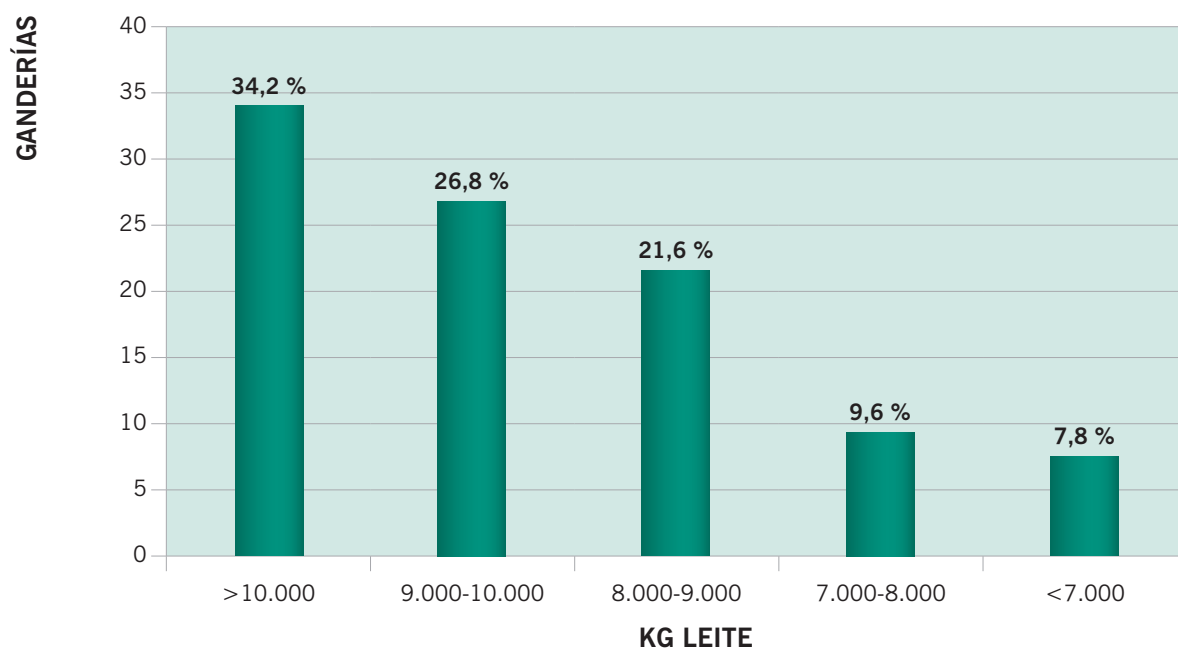
GANDERÍA	CONCELLO	N.º LACT.	MEDIA PARTOS	LEITE	% G	% P	IPP	CONTROL
VILLAR LOUREIRO, JOSÉ MANUEL	A LARACHA	18	2,56	9.079	3,86	3,14	480	AT
MANUEL VARELA S.C.	SANTA COMBA	58	2,31	9.079	3,47	3,33	433	AT
CASTIÑEIRA LÓPEZ, M. ^a CARMEN	VIMIANZO	18	2,28	9.071	3,42	3,15	425	AT
OCA S.C.	A BAÑA	76	2,37	9.071	3,94	3,24	431	AT
QUINTELA VARELA, AVELINO	SANTISO	19	1,63	9.070	3,64	3,12	415	AT
SÁNCHEZ BRAVO, JOSÉ MANUEL	MESÍA	20	3,15	9.059	3,41	3,15	436	AT
GANADERÍA SAN MARTÍN S.C.	MUXÍA	109	2,23	9.055	3,89	3,16	434	AT
OS BARRAS DE BAIXO S.C.	PONTECESO	28	1,93	9.054	3,27	3,27	459	AT
RODRÍGUEZ RODRÍGUEZ, EVA M. ^a	CESURAS	22	2,59	9.046	3,74	3,30	420	AT
GANDERÍA LAVANDEIRA S.C.	MOECHE	50	2,16	9.043	3,46	3,14	451	AT
MÍGUEZ GARCÍA, SECUNDINO	BRIÓN	44	2,32	9.032	3,65	3,32	416	AT
TUMBIADOIRO S.C.	TOQUES	30	1,93	9.025	3,05	3,30	480	A4
SAT SAN ROQUE N.º 1115	A LARACHA	71	2,49	9.023	4,64	3,26	451	AT
GANADERÍA GASPAR S.C.	VILASANTAR	35	2,97	9.016	4,31	3,11	466	AT
SÁNCHEZ RICO, ANTONIA	CESURAS	26	2,73	9.008	3,51	3,07	424	AT
CORRAL VILLAVARDE, ANTONIO	CERCEDA	25	3,36	9.005	2,37	3,19	422	AT
GARYMEN GANADERÍA S.C.	FRADES	40	2,58	9.003	3,86	3,24	454	AT
RODRÍGUEZ CODESIDO, ROSARIO	ARZÚA	35	2,89	9.001	3,77	3,29	438	AT

3.6. Distribución de explotacións por media de produción por vaca

Agrupando as granxas por media de produción, obtemos a porcentaxe de explotacións incluída en cada estrato e calculamos as medias de cada grupo en canto a número de lactacións e calidades medias. Os resultados son os que amosa o seguinte cadro. Respecto a anos anteriores, aumenta considerablemente o estrato de ganderías que superan os 10.000 kg por vaca, debido á intensificación do sistema produtivo.

LEITE	N.º GANDERÍAS	% GANDERÍAS	N.º LACT.	% G	% P	IPP
>10.000	379	34,2	73	3,66	3,23	425
9-10.000	297	26,8	52	3,69	3,23	430
8-9.000	239	21,6	36	3,74	3,21	442
7-8.000	106	9,6	30	3,7	3,16	438
<7.000	86	7,8	24	3,71	3,06	459

Gráfico % ganderías agrupadas segundo a media de producción



Evolución % granxas en función do estrato de producción por vaca nos 5 últimos anos

kg leite por vaca	2014	2013	2012	2011	2010
>10.000	34,2 %	31,4 %	32,2 %	27,5 %	24,4 %
9.000-10.000	26,8 %	26,5 %	27,6 %	27,1 %	23,7 %
8.000-9.000	21,6 %	21,9 %	22,3 %	23,6 %	25,1 %
7.000-8.000	9,6 %	12,4 %	10,3 %	12,6 %	15,5 %
<7.000	7,8 %	7,8 %	7,6 %	9,2 %	11,3 %

4. MELLORES VACAS POR PRODUCCIÓN

4.1. 100 mellores vacas de 1.º parto por quilos de leite

NOME VACA	PAI	NP	LEITE	% G	% P	GANDERÍA	CONCELLO
6933 TARMAC	ALTATARMAC	1	16.582	2,79	2,89	COOP. AGRARIA PROVINCIAL	MIÑO
FAVIOLA 5332	FEVER	1	15.963	3,65	3,61	M.ª CARMEN GARCÍA CAPELO	DUMBRÍA
CACHORRA 5329	BAXTER	1	15.933	3,39	3,12	M.ª CARMEN GARCÍA CAPELO	DUMBRÍA
8702 SHAMPOO	SHAMPOO	1	15.206	2,72	3,13	COOP. AGRARIA PROVINCIAL	MIÑO
090	BOLTON	1	15.057	2,64	2,69	BARREIRO LODEIROS S.C.	ARZÚA
5941 ROUKI	ROUKI	1	14.935	2,64	3,40	COOP. AGRARIA PROVINCIAL	MIÑO
794	TOYSTORY	1	14.766	3,54	3,44	SAT GAN. VILA DE SANTAIA	CURTIS
ALBA	GRAND	1	14.668	4,19	3,07	JOSÉ M.ª LÓPEZ DÍAZ	CURTIS
2744	AROI	1	14.599	3,69	3,11	SAT FINCA A CORTIÑA	CORISTANCO
01146	TOYSTORY	1	14.503	2,90	3,03	AS TRAVESAS AGROPECUARIA	CARRAL
5958 LEGEND	LEGEND	1	14.443	2,71	3,07	COOP. AGRARIA PROVINCIAL	MIÑO
0674	GRAND	1	14.417	3,00	2,93	SAT FINCA A CORTIÑA	CORISTANCO
0176	MILLION	1	14.315	2,77	2,91	SAT AS REGAS 924	BOQUEIXÓN
320	QUER	1	14.308	3,70	3,33	GRANXA DANIEL S.C.	SANTIAGO
TUNERA 6765	TUNNO	1	14.304	1,80	3,03	GANDERÍA TOLDA S.C.	MONFERO
5516	BOLTON	1	14.300	2,83	3,12	GANADERÍA MARTÍNEZ S.C.	ZAS
5918 HORACIO	HORACIO	1	14.291	3,38	3,27	COOP. AGRARIA PROVINCIAL	MIÑO
CHILENA 4093	LAVANGUARD	1	14.196	3,47	3,33	M.ª CARMEN GARCÍA CAPELO	DUMBRÍA
0652	GRAND	1	14.182	2,76	2,79	SAT FINCA A CORTIÑA	CORISTANCO
0601	SPIRTE	1	14.177	3,62	2,88	GANDEIRÍA AS CARGAS S.C.	MESÍA
CUCA 5327	KULDRIN	1	14.055	2,90	3,11	M.ª CARMEN GARCÍA CAPELO	DUMBRÍA
5219 INSUA	ROSAURO	1	14.027	3,22	3,32	GANDEIRÍA LOUSADA S.C.	MOECHE
00841	BAXTER	1	14.019	3,30	3,07	AS TRAVESAS AGROPECUARIA	CARRAL
5923 XACOBEO	XACOBEO	1	14.008	2,83	3,23	COOP. AGRARIA PROVINCIAL	MIÑO
ROQUETA	BLITZ	1	13.986	2,75	2,77	GRANXA PARULEIRO S.C.	ZAS
668	BOLTON	1	13.978	3,05	3,08	SAT FONTELAS 747	ARZÚA
8857	ASHTRO	1	13.971	3,62	3,33	GANADERÍA CARBALLEIRA S.C.	MESÍA
2321 KATANIA	XACOBEO	1	13.949	4,21	2,94	GANDERÍA SINESIO S.C.	CURTIS
3537	JOCKO BESN	1	13.940	3,08	2,98	SAT FINCA A CORTIÑA	CORISTANCO
2972	XACOBEO	1	13.924	2,50	2,88	CÉLTIGOS, S. COOP. GAL.	SANTA COMBA
6626		1	13.899	2,82	3,17	PORTO Y MARTÍNEZ, S.C.	MELIDE

NOME VACA	PAI	NP	LEITE	% G	% P	GANDERÍA	CONCELLO
DORADA BOLTON	BOLTON	1	13.888	3,05	3,21	ENRIQUE QUINTELA FDEZ.	ARZÚA
0669	CAPTAIN	1	13.820	3,19	2,97	SAT FINCA A CORTIÑA	CORISTANCO
0825	BUCKEYE	1	13.816	4,11	2,84	GAN. DO CAMPO SAT 975	TRAZO
770	ZAFIRO	1	13.801	3,85	3,31	SAT GAN. VILA DE SANTAIA	CURTIS
00757	WILDMAN	1	13.784	3,44	3,21	AS TRAVESAS AGROPECUARIA	CARRAL
GLORIA	DUSK	1	13.778	2,32	3,24	M. ^a LUZ VAAMONDE RÚA	ORDES
4150	XACOBEO	1	13.773	3,46	3,01	GANDERÍA SINESIO S.C.	CURTIS
01149	OREGON	1	13.767	4,13	3,28	AS TRAVESAS AGROPECUARIA	CARRAL
3864	ROSS	1	13.765	2,82	2,95	PILAR LÓPEZ GARCÍA	CURTIS
0684	CAPTAIN	1	13.732	3,61	3,17	SAT FINCA A CORTIÑA	CORISTANCO
2954	GOLDWYN	1	13.730	4,73	3,36	UGASMA S. COOP. GALEGA	BOIMORTO
0417	TARTARE	1	13.710	3,96	3,34	SAT REGUEIRO BLANCO	FRADES
1825		1	13.706	1,98	3,35	NILO COSTOYA VÁZQUEZ	MELIDE
0187	GABOR	1	13.689	2,16	2,97	SAT AS REGAS 924	BOQUEIXÓN
047 AMYLY	MILLION	1	13.685	2,53	2,73	SAT GAN. IGLESIAS 1040	A BAÑA
GRAVURE	ALTAIOTA	1	13.671	2,45	3,21	M. ^a LUZ VAAMONDE RÚA	ORDES
0175	GABOR	1	13.648	3,13	3,06	SAT AS REGAS 924	BOQUEIXÓN
0170	GABOR	1	13.584	2,81	2,72	SAT AS REGAS 924	BOQUEIXÓN
114 XACOBEO	XACOBEO	1	13.580	2,42	3,04	GANADERÍA CASTRO FDEZ. S.C.	ARZÚA
7195	BUCKEYE	1	13.560	3,06	2,90	SAT OS CHANS	MUXÍA
195	ALEXANDER	1	13.558	3,57	3,23	GANADERÍA RUZO S.C.	VAL DO DUBRA
6964 TOYSTORY	TOYSTORY	1	13.554	3,08	3,39	GRANXA PORCAR S.C.	A CAPELA
271 ATILA	XACOBEO	1	13.551	2,59	2,98	A ESTIVADA S.COOPG.	VIMIANZO
FÁTIMA	GERARD	1	13.524	1,94	2,96	G. CASA LANDEIRA OA S.C.	TRAZO
240	TALENT	1	13.512	3,30	3,24	FERREIRO SILVA S.C.	BOQUEIXÓN
111	OLYMPIC	1	13.503	2,18	3,38	BARREIRO LODEIROS S.C.	ARZÚA
772	CID	1	13.492	3,33	3,36	SAT GAN. VILA DE SANTAIA	CURTIS
3539	VOLTRON	1	13.479	3,32	3,29	SAT FINCA A CORTIÑA	CORISTANCO
4836	MARION	1	13.435	2,93	3,08	FINCA VARELA S.C.	ROIS
ROSARIO	XACOBEO	1	13.435	4,27	3,45	JOSÉ M. ^a LÓPEZ DÍAZ	CURTIS
5056	JACINTO	1	13.427	2,93	2,82	SAT VILASAR 1227	SANTISO
1660	JORDAN	1	13.413	2,86	3,12	COOP. AGRARIA PROVINCIAL	MIÑO
1027	GABOR	1	13.373	3,39	2,91	SAT VILA ALBORES 1044	MAZARICOS
216 XACOBEO	XACOBEO	1	13.358	2,17	2,69	SAT POSE E GARCÍA	PONTECESO
2208	STEADY	1	13.353	4,18	2,80	PABLO COSTOYA VARELA	MELIDE

NOME VACA	PAI	NP	LEITE	% G	% P	GANDERÍA	CONCELLO
2435	DANCER	1	13.352	3,09	3,00	GRANXA TRILLO S.C.	VIMIANZO
258	BAXTER	1	13.351	2,30	2,79	GANADERÍA CANDENDO S.C.	TORDOIA
0872	LUCUS	1	13.350	3,83	3,18	GAN. DO CAMPO SAT 975	TRAZO
6445	MOSCOW	1	13.349	3,80	3,18	GANDEIRÍA O PINAR S.C.	A CAPELA
FARAONA	TOYSTORY	1	13.345	3,81	3,03	SAT 913 O FONDAL ABOI	FRADES
DORA 85	OLYMPIC	1	13.312	3,34	3,16	GANDEIRÍA GASU S.C.	TORDOIA
9612	ALEXANDER	1	13.279	3,17	2,80	I. RIVAS C. - J.V. RIVAS S.C	PADRÓN
7528	BOLTON	1	13.259	4,12	3,15	LÓPEZ DE BUXÁN S.C.	VAL DO DUBRA
00811	DEVOTED	1	13.254	3,27	3,01	AS TRAVESAS AGROPECUARIA	CARRAL
222 CID	CID	1	13.235	2,52	3,03	SAT POSE E GARCÍA	PONTECESO
01167	PRECEDENT	1	13.223	3,33	3,13	AS TRAVESAS AGROPECUARIA	CARRAL
105 CID	XACOBEO	1	13.219	2,86	3,09	ROSARIO RGUEZ. CODESIDO	ARZÚA
549 2159	BIARRIZ	1	13.209	3,52	3,04	SAT BUSTO-CORZÓN	MAZARICOS
RAMONA	SEAVER	1	13.208	3,46	3,11	PEDRO CANAVAL IGLESIAS	TOURO
DIMARIA 7473	SPIRTE	1	13.203	5,67	3,14	CUBELA XUGA SAT	A BAÑA
385 TULA 6293	LURECK	1	13.202	2,73	2,99	A ESTIVADA S. COOP. G.	VIMIANZO
1014	SHOTTLE	1	13.194	3,22	3,08	SAMEDE S. COOP. LTDA. GAL.	TORDOIA
00799	BAXTER	1	13.191	3,42	3,18	AS TRAVESAS AGROPECUARIA	CARRAL
XATA	GABOR	1	13.186	3,12	2,82	PEDRO CANAVAL IGLESIAS	TOURO
0695	CAPTAIN	1	13.183	3,50	3,06	SAT FINCA A CORTIÑA	CORISTANCO
ALEXANDRA 5319	TALENT	1	13.176	3,14	3,18	M. ^a CARMEN GARCÍA CAPELO	DUMBRÍA
PIPA	CID	1	13.171	2,86	3,01	ENRIQUE QUINTELA FDEZ.	ARZÚA
0055	XACOBEO	1	13.159	4,08	3,21	SAT 828 ILMA	BOIMORTO
332 MOSA	LUPINO	1	13.158	2,73	3,18	PERFECTO S.C.	DUMBRÍA
MIMOSA	DELETE	1	13.157	2,39	3,46	GRANXA PARULEIRO S.C.	ZAS
7091	BMW	1	13.147	3,33	3,34	GANADERÍA MARTÍNEZ S.C.	ZAS
2529	XACOBEO	1	13.147	1,64	3,13	ANA M. ^a RUIBAL RIOMAYOR	OUTES
CUCA MERCURIO	MERCURIO	1	13.141	3,42	3,07	M. ^a CARMEN GARCÍA LÓPEZ	MONFERO
430 ELEGANT	ELEGANT	1	13.126	3,63	3,37	BLANCO DE LAGO S.C.	MAZARICOS
4590 ESTELA	BOLTON	1	13.116	4,39	3,06	GANDERÍA COLORADO S.C.	DUMBRÍA
399	SHOTTLE	1	13.116	3,20	3,19	GANDEIRÍA L. CORNES S.C.	VAL DO DUBRA
2103	DENZEL	1	13.115	2,71	3,28	GANDEIRÍA GARDADO S.C.	MAZARICOS
0693	JERRICK	1	13.105	3,60	3,07	SAT FINCA A CORTIÑA	CORISTANCO
517	GERARD	1	13.101	3,09	3,13	GANADERÍA OS LOUREIROS S.C.	VIMIANZO

4.2. 100 mellores vacas adultas por quilos de leite

NOME VACA	PAI	NP	LEITE	% G	% P	GANDERÍA	CONCELLO
2738		4	21.119	2,95	2,87	SAT FINCA A CORTIÑA	CORISTANCO
2469 TIKONNA	TIKONNA	4	20.915	3,18	3,28	COOP. AGRARIA PROVINCIAL	MIÑO
5230	MIRA	5	20.368	2,40	2,90	SAT AS REGAS 924	BOQUEIXÓN
3300	AIRRAID	3	20.227	2,73	2,78	SAT AS REGAS 924	BOQUEIXÓN
2713	ASIDOR	4	19.797	3,67	3,33	SAT FINCA A CORTIÑA	CORISTANCO
PINTADA	HOLE IN ONE	4	19.456	3,73	3,23	CARMEN ARES GARCÍA	ARTEIXO
FR 4939	BAXTER	3	19.086	3,94	2,98	COUQUIÑO S.C.	DUMBRÍA
9543	RUSTLER RED	6	19.037	3,46	3,10	SAT FINCA A CORTIÑA	CORISTANCO
ROSARIO	XACOBEO	3	18.891	3,46	3,18	GANADERÍA CAL DO VILAR S.C.	MONFERO
3783	BARADOZ	3	18.852	3,38	3,11	SAT FINCA A CORTIÑA	CORISTANCO
0605	DANCER	2	18.738	3,08	2,91	SAT FINCA A CORTIÑA	CORISTANCO
3718	LONARD	4	18.584	3,00	3,09	SAT FINCA A CORTIÑA	CORISTANCO
291 VALERIA	BALER	4	18.500	2,51	2,95	GANADERÍA OS LOUREIROS S.C.	VIMIANZO
0103	UNEL TEAM	2	18.447	2,76	3,04	TUBÍO BUSTO S.C.	LOUSAME
5104	GQ EMIR	4	18.419	2,74	3,01	SAT AS REGAS 924	BOQUEIXÓN
5036 CHAMOSA	CHAMOSO	3	18.290	3,76	3,10	GANADERÍA DO MOURO S.C.	SANTA COMBA
293 DENILA	BLITZ	3	18.265	2,80	2,89	GANADERÍA OS LOUREIROS S.C.	VIMIANZO
3142	LUCKY	2	18.194	2,62	3,18	GANADERÍA SERRAMOS S.C.	SANTA COMBA
0400 ARLINDA	JESTHER	5	18.175	3,38	2,89	SAT S. VICENTE DE NIVEIRO	VAL DO DUBRA
CHERI		3	18.062	3,44	2,99	GANADERÍA CAL DO VILAR S.C.	MONFERO
9934	V EXCES	4	17.991	2,14	2,93	SAT VILASAR 1227	SANTISO
6993	MARION	4	17.971	2,83	2,72	SAT AS REGAS 924	BOQUEIXÓN
FRANCESA	RESELL	4	17.970	3,32	3,16	M. ^a LUZ VAAMONDE RÚA	ORDES
208 JULITA	OUTSIDE	4	17.954	3,07	2,87	GANADERÍA OS LOUREIROS S.C.	VIMIANZO
2842 ROSITA BUC	BUCKEYE	4	17.875	3,53	2,95	TUBÍO BUSTO S.C.	LOUSAME
151 BLITZ	BLITZ	3	17.858	3,28	3,00	SAT POSE E GARCÍA	PONTECESO
NEGRA PEQNA	TARTARE	3	17.855	2,71	2,91	MANUEL CAAMAÑO FREIRE	VIMIANZO
421	LOURO	5	17.815	3,26	3,20	SAT VILA ALBORES 1044	MAZARICOS
PERLA 6737	SHAKER	2	17.813	3,30	3,13	M. ^a CARMEN GARCÍA CAPELO	DUMBRÍA
016	BLITZ	3	17.785	3,48	3,14	SAT VILA ALBORES 1044	MAZARICOS
155 ELVIRA	PIREX	5	17.775	2,44	3,01	GANADERÍA OS LOUREIROS S.C.	VIMIANZO
1478 ESTER	TOYSTORY	4	17.734	3,35	2,81	GANDERÍA COLORADO S.C.	DUMBRÍA

NOME VACA	PAI	NP	LEITE	% G	% P	GANDERÍA	CONCELLO
4644 ROSS	ROSS	2	17.728	2,89	2,71	COOP. AGRARIA PROVINCIAL	MIÑO
VALENCIA		3	17.709	3,82	3,19	GANDEIRÍA LOUSADA S.C.	MOECHE
CRISTINA	BOLTON	2	17.705	4,21	2,87	PILAR MARIÑO CAJADE	SANTIAGO
CINDY	LOU	3	17.663	3,41	2,86	GANADERÍA ANTELO S.C.	ZAS
0647 PILLA	OUTSIDE	4	17.653	3,61	3,08	SAT S. VICENTE DE NIVEIRO	VAL DO DUBRA
0623	SÁNCHEZ	2	17.643	2,95	2,87	SAT FINCA A CORTIÑA	CORISTANCO
SILVANA	DUNO	3	17.631	3,64	2,90	MANUEL FONTENLA CARRILLO	BOQUEIXÓN
GINETA BLITZ	BLITZ	4	17.590	2,79	2,86	ENRIQUE QUINTELA FDEZ.	ARZÚA
260	VIXOI	2	17.580	2,87	3,22	GRANXA DANIEL S.C.	SANTIAGO
9076 TANIA JOCK	JOCKO BESN	4	17.564	3,37	3,12	TUBÍO BUSTO S.C.	LOUSAME
009	BOTAFOGO	3	17.562	3,42	3,09	GRAÑA CAMBA S.C.	BOQUEIXÓN
920	TURCAT	4	17.557	2,87	3,10	SAMEDE S. COOP. G	TORDOIA
8589	LAUTAMIC	4	17.494	3,74	3,29	JOSÉ PEDREIRA FERREÑO	MESÍA
CHULITA ELEGANT	ELEGANT	3	17.492	3,06	3,05	ENRIQUE QUINTELA FDEZ.	ARZÚA
6539 BISSJON	BISSJON	3	17.484	2,57	3,27	COOP. AGRARIA PROVINCIAL	MIÑO
375 TALENT	TALENT	6	17.473	2,75	3,07	SAT VILA ALBORES 1044	MAZARICOS
4921	ELEGANT	3	17.453	2,28	3,10	SAT VILASAR 1227	SANTISO
2448		4	17.442	3,53	3,15	SAT FINCA A CORTIÑA	CORISTANCO
7621	MARMAX	2	17.429	3,66	2,84	JOSÉ PEDREIRA FERREÑO	MESÍA
0034	PAGEWIRE	2	17.413	4,96	3,01	GANADERÍA A ARMADA S.C.	NEGREIRA
ROSALÍA 8864	BLITZ	3	17.404	3,40	3,06	M. ^a CARMEN GARCÍA CAPELO	DUMBRÍA
769	DOLMAN	3	17.390	3,29	3,20	GANDEIRÍA L. CORNES S.C.	VAL DO DUBRA
235	JULIUS	5	17.387	5,18	3,05	SAT GRANXA VILARIÑO 985	FRADES
714	MAHER	3	17.373	2,30	2,79	SAT CASA NOVAS 1021	MESÍA
2039		4	17.367	3,71	3,00	SAT FINCA A CORTIÑA	CORISTANCO
FR2346	SOLO	2	17.357	4,70	3,11	JOSÉ M. ^a LÓPEZ DÍAZ	CURTIS
0676 TRESORA	TRESOR	6	17.350	3,19	3,02	SAT S. VICENTE DE NIVEIRO	VAL DO DUBRA
576	JELDER	3	17.344	2,49	2,97	G. FERNÁNDEZ SÁNCHEZ S.C	CURTIS
4917	SABIO	3	17.338	2,98	2,58	SAT AS REGAS 924	BOQUEIXÓN
266	SPIRTE	3	17.286	2,97	3,12	GANDEIRÍA L. CORNES S.C.	VAL DO DUBRA
2732	TOYSTORY	3	17.270	2,86	3,02	SAT FINCA A CORTIÑA	CORISTANCO
2126 EXCES	V EXCES	4	17.217	2,93	3,43	COOP. AGRARIA PROVINCIAL	MIÑO
GRATA	DUPLEX	3	17.204	4,85	3,19	RAMÓN BODELO PICHEL	TRAZO
4031	SURVIVOR	3	17.199	3,20	3,27	SAT FINCA A CORTIÑA	CORISTANCO

NOME VACA	PAI	NP	LEITE	% G	% P	GANDERÍA	CONCELLO
OCA	TALENT	2	17.198	4,11	3,05	JOSÉ M. ^a LÓPEZ DÍAZ	CURTIS
216 LOBELLA	SIX	4	17.194	2,80	2,92	PERFECTO S.C.	DUMBRÍA
307	SHOTTLE	2	17.183	2,82	3,19	GANDEIRÍA L. CORNES S.C.	VAL DO DUBRA
151 9547	PAONIE	5	17.173	2,86	3,16	SAT CAAMAÑO 1192	MAZARICOS
1158 GLOBUS	GLOBUS	5	17.140	2,74	3,31	COOP. AGRARIA PROVINCIAL	MIÑO
0576	BALER	4	17.084	3,03	2,86	CASTRO DE MAROÑAS S.C.G.	MAZARICOS
377 ZENIT	ZENITH	3	17.082	3,33	3,21	BLANCO DE LAGO S.C.	MAZARICOS
216 ADELFA	BLITZ	4	17.059	2,71	2,93	GANADERÍA OS LOUREIROS S.C.	VIMIANZO
MUCHA 9383	BLITZ	3	17.056	2,49	2,48	CASA ROSENDE S.C.	TORDOIA
8202 BOUJE	BAXTER	3	17.054	4,33	2,76	SAT CORCHETE-LOUREIRO	SANTA COMBA
344 MARA	BUCKEYE	5	17.021	2,55	3,10	GAN. VILAFERREIROS S.C.	MAZARICOS
376	HARRY	3	17.019	3,03	3,28	SAT A PEDRA 1188	FRADES
6818		2	16.990	4,71	3,20	SAT AGRA LÓPEZ SANTISO	SANTISO
1895 BAGER		4	16.978	3,15	3,30	COOP. AGRARIA PROVINCIAL	MIÑO
9964 RUNNER	RUNNER	2	16.967	2,69	3,25	COOP. AGRARIA PROVINCIAL	MIÑO
0650	BLITZ	4	16.954	3,62	2,93	GAN. DO CAMPO SAT 975	TRAZO
8847		3	16.941	3,30	2,85	JOSÉ M. ^a LÓPEZ DÍAZ	CURTIS
ROSALIA	OUTSIDE	4	16.933	2,61	2,85	GANADERÍA CASTIÑEIRAS OA	TRAZO
393	ELEGANT	3	16.926	2,93	2,92	SAT A PEDRA 1188	FRADES
229-1843	BUCKEYE	3	16.919	2,31	2,88	GANADERÍA DUBRA S.C.	TRAZO
PITON	XACOBEO	3	16.898	4,69	3,04	SAT CASA MENOR 1017	BOIMORTO
5407	MEDWAY	5	16.895	3,31	3,05	SAT FINCA A CORTIÑA	CORISTANCO
TALIA	LUCUS	2	16.892	2,87	2,92	MÓNICA LANDEIRA Y OTRO	VAL DO DUBRA
006	GENNARO	3	16.888	4,10	2,95	GRAÑA CAMBA S.C.	BOQUEIXÓN
JUANA 8454	BLITZ	4	16.871	3,12	3,08	AGRA CANCELA S.C.	MAZARICOS
206	CHAMOSO	3	16.860	3,56	2,86	SAT BANEIRA	CABANA
3137		3	16.829	4,30	3,29	SAT FINCA A CORTIÑA	CORISTANCO
386	BUCKEYE	3	16.820	3,16	3,15	GANADERÍA OS LOUREIROS S.C.	VIMIANZO
523	TANAM	4	16.812	2,74	2,94	GRILLE S.C.G.	MAZARICOS
116 JULIA	JOCKO BESN	6	16.797	3,53	3,08	GANADERÍA OS LOUREIROS S.C.	VIMIANZO
194	TRIBUTE	4	16.795	3,71	3,14	GANDEIRÍA L. CORNES S.C.	VAL DO DUBRA
178	BLITZ	3	16.790	2,58	2,76	CASA XAQUINA S.C.	ARZÚA
0816 PARDA	SHOTTLE	3	16.774	3,48	2,84	SAT S. VICENTE DE NIVEIRO	VAL DO DUBRA
LURDES	R. MARSHALL	4	16.744	2,69	2,78	GANADERÍA CANTIÑO S.C.	VIMIANZO

5. LONXEVIDADE. PRODUCCIÓN VITALICIA

A lonxevidade e a produción vitalicia son dúas variables que se asocian á rendibilidade. Canto máis lonxevas sexan as vacas, menos gastos en reposición. A produción vitalicia permite cuantificar os ingresos que se obteñen por cada animal; polo tanto, os animais con máis kg de leite producidos son os que proporcionan un maior rendemento económico.

A lonxevidade e a produción vitalicia avalíanse sobre vacas que se deron de baixa, sen contabilizar as vendas para vida. Para calcular os parámetros de lonxevidade e produción vitalicia tiveronse en conta 18.685 reprodutoras, que se deron de baixa en 2014 e foron controladas como mínimo un mes. A media de produción vitalicia das vacas de baixa en Control Leiteiro na provincia da Coruña en 2014 foi de 31.774 kg de leite, e a vida media foi de 3,2 partos e 5,6 anos. Tendo ese valor como referente, podemos deducir que as vacas que non acadan esa produción considéranse por debaixo do limiar medio de rendibilidade.

Na lista de explotacións con produción vitalicia superior a 40.000 kg de leite publícanse as ganderías con, polo menos, 5 baixas contabilizadas en 2014.

% REPOS. = lactacións primeirizas/total lactación × 100

5.1. Ganderías con produción vitalicia superior a 40.000 quilos de leite

GANDERÍA	CONCELLO	LEITE	N.º BAIXAS	IDADE MEDIA	MEDIA PARTOS	% REPOS.
CANCELA TEIJEIRO, DOLORES	SANTA COMBA	68.937	5	10,6	6,8	24
AMADO VARELA, M. ^a JOSEFA	CORISTANCO	64.856	6	10,4	5,7	6
DUPA S.C.	CERCEDA	61.325	7	10,8	6,3	34
SALGUEIROS IGLESIAS, MANUEL	ROIS	59.631	14	8,6	4,9	38
PORTA LÓPEZ, ANDRÉS	A CAPELA	56.881	9	8,9	3,8	17
NOYA LAMAS, MANUEL	TORDOIA	55.465	7	8,1	4,3	31
CASA MORAO S.C.	BOQUEIXÓN	55.410	9	8,5	4,7	19
TRISCO S.C.	DUMBRÍA	55.073	23	7,9	4,5	32
RIAL MARTÍNEZ, JOSÉ RAMÓN	ARZÚA	53.452	8	10,3	4,9	21
GANADERÍA CURNОВО S.C.	NEGREIRA	52.565	8	8,4	4	39
MARTIROSA S.C.	BRIÓN	52.180	40	7,6	4,2	29
SAT A PEDRA 1188	FRADES	51.663	37	8	3,9	25
GARCÍA CAPELO, M. ^a CARMEN	DUMBRÍA	50.587	11	6,5	3,1	31
CEBEY CANCELA, CARMEN	TORDOIA	50.490	5	10,7	6	25
GANADERÍA CAAMAÑO VAL	MAZARICOS	50.229	8	8,7	5,4	32

GANDERÍA	CONCELLO	LEITE	N.º BAIXAS	IDADE MEDIA	MEDIA PARTOS	% REPOS.
REGO BAAMONDE, MARTÍN	MAÑÓN	49.865	6	10,1	4,3	25
GAN. CARBALLO REDONDO	MONFERO	49.760	8	8,7	4,6	34
SAT AS REGAS 924	BOQUEIXÓN	49.552	32	6,8	3,4	38
QUINTEIRO REY, LOURDES	TOURO	49.462	9	11,3	5,6	35
SAT S. VICENTE DE NIVEIRO	VAL DO DUBRA	49.359	56	7,1	3,9	29
GRANXA TATO BRAVO S.C.	TOURO	49.304	20	9,4	4,6	24
GÓMEZ SANTOS, M. ^a CARMEN	DUMBRÍA	49.012	17	7	3,5	31
REY NOVIO S.C.	NEGREIRA	48.978	7	9,7	5,1	23
GANADERÍA BARBEITO S.C.	ARTEIXO	48.641	13	7,1	4,2	30
FRAGA ORGUEIRA, LUIS	TORDOIA	48.610	11	8,6	4,5	42
GANADERÍA RANCO S.C.	MAZARICOS	48.178	20	8,1	4,6	33
LÓPEZ DE BUXÁN S.C.	VAL DO DUBRA	48.112	10	7,8	3,9	28
SANDE PAZOS, MANUEL	SAN SADURNIÑO	47.985	7	9,7	5,1	24
SANDE RODRÍGUEZ, JOSÉ	MALPICA	47.946	5	8,4	4,4	32
GARCÍA REY, PERFECTO	CABANA	47.934	10	8,8	4,8	44
CANAVAL IGLESIAS, PEDRO	TOURO	47.906	12	6,8	3,2	29
GANDEIRÍA SAN CRISTOBO	CURTIS	47.699	10	9,2	4,7	31
FINCA VARELA S.C.	ROIS	47.665	45	7	3,7	30
GÓMEZ CANCELO, ANTONIO	CURTIS	47.401	8	7,8	4,8	21
MÓNICA LANDEIRA Y OTRO S.C.	VAL DO DUBRA	47.355	13	7,1	3,6	33
GANDERÍA RAMAS S.C.	TRAZO	47.307	7	8,1	4,1	27
VIDAL RIVAS, ROSA	LOUSAME	47.298	20	7,5	4,2	35
GAND. BLANCO DE VILLALBA S.C.	VAL DO DUBRA	47.120	17	6,5	4	35
PÉREZ GARCÍA, M. ^a CARMEN	ARZÚA	47.042	11	8,4	5,4	14
VILARIÑO OTERO, AQUILINO A.	A CAPELA	47.010	9	7,6	4	32
CERDEIRAS S.C.	TOURO	46.958	7	8	4,7	31
GANADERÍA OS LOUREIROS S.C.	VIMIANZO	46.756	55	7	3,8	31
SAT FINCA A CORTIÑA	CORISTANCO	46.703	42	6,2	3,1	25
GANDEIRÍA BARRAL S.C.	ARZÚA	46.508	13	8,2	4,3	25
SÁNCHEZ POMBO, PABLO	SANTIAGO	46.466	10	10,6	5,9	24
RODRÍGUEZ UZAL, LOURDES	FRADES	46.380	11	7,2	3,9	38
GANADERÍA POSE S.C.	CORISTANCO	46.219	18	7,7	4,3	28
GONZÁLEZ BATALLA S.C.	LOUSAME	46.069	23	7,2	3,8	29

GANDERÍA	CONCELLO	LEITE	N.º BAIXAS	IDADE MEDIA	MEDIA PARTOS	% REPOS.
CASA GORIÑO S.C.	MAZARICOS	45.981	22	7,1	3,9	18
SAT GAN. IGLESIAS 1040	A BAÑA	45.892	28	6,3	3,3	31
POSE SONEIRA, MARCOS	PONTECESO	45.864	10	7,7	4	34
CASA DE VENTURA S.C.	NEGREIRA	45.750	13	6,8	3,5	33
MÉNDEZ SONEIRA, MARÍA	MUXÍA	45.715	8	8,7	5,1	14
A. ESPERANTE CAAMAÑO S.C.	MAZARICOS	45.533	16	6,7	3,6	35
FARIÑAS PÉREZ, JOSÉ DOMINGO	CURTIS	45.399	9	9,7	5,6	25
SAT CAAMAÑO 1192	MAZARICOS	45.090	25	7	3,4	26
GONZÁLEZ IGLESIAS, JAVIER	ARZÚA	45.060	7	8,1	4,3	15
GROBAS SÁNCHEZ, M. ^a CARMEN	CESURAS	44.982	15	8	4,9	23
MARIÑO CAJADE, PILAR	SANTIAGO	44.920	21	7,1	3,6	43
GANDEIRÍA OS CAMPOS S.C.	O PINO	44.900	14	9,9	4,7	34
MARAÑÓN S.C.	NEGREIRA	44.857	10	8	3,8	35
GANDEIRÍA VILARMOR S.C.	ORTIGUEIRA	44.780	12	7,1	3,8	22
CALO BARBAZÁN, CARLOS	BRIÓN	44.755	11	7	3,5	40
MARTÍNEZ PÉREZ, FÉLIX	CURTIS	44.728	7	8,7	4,6	32
A ROUBADA S.C.	TRAZO	44.602	15	7,2	3,6	27
EXPLOTACIÓN FARRUCO S.C.	TOURO	44.542	10	7,1	3,5	31
GANDERÍA A FONTE S.C.	VAL DO DUBRA	44.502	19	7	3,7	26
CABANAS GÓMEZ, CARLOS	SANTIAGO	44.486	21	6,8	3,5	37
GARCÍA LÓPEZ, M. ^a CARMEN	MONFERO	44.467	14	7,8	4,2	29
ALFONSÍN NEO S.C.	ROIS	44.431	26	8,2	3,6	29
SAT RIAL 1171	SANTA COMBA	44.279	17	7,7	3,7	32
GANDEIRÍA A PRADEIRA S.C.	CARBALLO	44.131	18	7,3	3,7	32
BARREIRO BLANCO, JESÚS	ROIS	43.955	14	7,4	4	26
NOVAS VARELA S.C.	SANTA COMBA	43.816	16	7,7	4,1	25
GRANXA A COSTA S.C.	A BAÑA	43.764	15	8,5	4,6	36
GANADERÍA RANCAÑO S.C.	DUMBRÍA	43.729	23	6,7	3,1	31
GRAÑA CAMBA S.C.	BOQUEIXÓN	43.682	17	6,4	3,5	35
CASTRO SILVA, MANUEL	MESÍA	43.666	11	8,6	3,9	31
ANEIROS RODRÍGUEZ, M. ^a CARMEN	SAN SADURNIÑO	43.643	13	7,4	4,1	33
RODRÍGUEZ SANDÁ, MANUEL	VILASANTAR	43.533	9	7,8	4,6	21
SAT VILASAR 1227	SANTISO	43.496	21	7,9	3,9	30

GANDERÍA	CONCELLO	LEITE	N.º BAIXAS	IDADE MEDIA	MEDIA PARTOS	% REPOS.
GANADERÍA DAMIÁN REGUEIRO	TRAZO	43.485	44	7,9	4,3	22
MTÍNEZ. HERMIDA, HERMOSINDA	VIMIANZO	43.438	10	9,2	4,3	48
FINCA VIQUEIRA S.L.	TRAZO	43.408	6	6,9	3	22
TRAS DO PRADO S.C.	NEGREIRA	43.393	8	8,7	5,8	17
SAT CARBALLEIRA-DEIBE	ARANGA	43.302	15	7,3	3,7	24
LADO PÉREZ, JOSÉ MANUEL	MAZARICOS	43.251	27	6,4	3,4	29
SÁNCHEZ VARELA, M. ^a NIEVES	BOIMORTO	43.220	5	10,5	5	22
GANADERÍA ANTELO S.C.	ZAS	43.189	18	7,5	3,4	36
PIÑEIRO COUTO, PEDRO	VAL DO DUBRA	43.178	7	7,4	4	28
VAAMONDE RÚA, M. ^a LUZ	ORDES	42.963	12	6,5	2,8	31
GANDERÍA LISTE S.C.	TRAZO	42.873	69	7,9	3,8	30
SÁNCHEZ BRAVO, JOSÉ MANUEL	MESÍA	42.832	6	10	5,5	20
GRANXA VILARIÑO S.C.	MOECHE	42.830	12	7,2	3,2	23
TABOADA CARREIRA, JOSÉ RAMÓN	ARZÚA	42.545	15	7,3	3,8	23
GANDERÍA XEN S.C.	MONFERO	42.488	5	9	5,2	20
GANADERÍA O SEVILLANO S.C.	MAZARICOS	42.455	11	6,2	3,5	31
SANTOS VILARIÑO, JOSÉ GENARO	CERCEDA	42.419	11	8,8	4,2	24
GANDEIRÍA CASA QUINTO S.C.	ARANGA	42.395	22	8,3	4	38
GANDERÍA COLORADO S.C.	DUMBRÍA	42.263	23	7	3,6	25
LATA UZAL, CARMEN	MESÍA	42.166	8	8,5	5	43
SAT CASA PEDREIRA	FRADES	42.054	24	6,9	3,4	37
POMBO CABANAS, LOURDES	SANTIAGO	41.983	12	7,9	4,3	16
MOLEDO CARBALLO, M. ^a MANUELA	MAZARICOS	41.963	26	6,6	3,5	33
GANDEIRÍA L. CORNES S.C.	VAL DO DUBRA	41.955	38	6	3,2	38
GRANXA PARULEIRO S.C.	ZAS	41.954	15	5,6	2,7	38
MANACIVES S.C.	SANTA COMBA	41.903	9	8,8	5	24
GANADERÍA SANTA LUCÍA S.C.	DUMBRÍA	41.897	52	8	3,8	41
GARABOA BASCOY, MINERVA	MESÍA	41.854	18	11,2	4,8	12
FINCA RAPOSO S.C.	MESÍA	41.774	8	6,3	3,4	29
CUNORDAM S.C.	ZAS	41.730	18	7,5	3,7	25
GANDEIRÍA CASANOVA S.C.	FRADES	41.601	13	8,3	4,5	39
GANADERÍA O CAMPO S.C.	ARZÚA	41.573	9	8,3	4,4	35
ORDÓÑEZ POSE, MANUEL C.	PONTECESO	41.535	10	8	4,3	13

GANDERÍA	CONCELLO	LEITE	N.º BAIXAS	IDADE MEDIA	MEDIA PARTOS	% REPOS.
GANADERÍA GAIOLO S.C.	MAZARICOS	41.510	9	7,3	3,7	22
GANDERÍA SINESIO S.C.	CURTIS	41.419	16	6,7	3,3	31
PENA FERNÁNDEZ, JOSÉ MANUEL	MONFERO	41.399	5	8,2	4,2	32
FINCA TARREO S.L.	BOQUEIXÓN	41.292	30	7,3	3,6	33
PERUCHO S.C.	DUMBRÍA	41.250	5	8	3,4	39
VILLAR PIÑEIRO, ALBERTO JOSÉ	ARZÚA	41.241	9	7,4	4	29
GANADERÍA LEMA POSE S.C.	VIMIANZO	41.194	12	8,1	4,4	24
GANADERÍA SECO S.C.	O PINO	41.188	10	7,9	3,9	18
GANADERÍA IGLESIAS MÍGUEZ S.C.	TOURO	41.141	17	8	4,5	16
GANADERÍA SEBASTIÁN S.C.	IRIXOA	41.091	28	7,3	4,1	34
GANADERÍA A PALMEIRA S.C.	MUXÍA	41.037	5	9,7	4,2	17
AGRÍCOLA DEL CAMINO S.L.	O PINO	41.001	14	8,2	3,7	21
GANDEIRÍA RAÑO A S.C.	CERDIDO	40.990	6	7,9	4	23
GANDEIRÍA O PINAR S.C.	A CAPELA	40.923	15	7	3,1	35
SAT RAMOS ALVITE	MAZARICOS	40.835	16	7,7	3,9	29
GANADERÍA PEREIRA ROMAR S.C.	MUXÍA	40.827	19	7,8	3,7	46
SAT CASA MENOR 1017	BOIMORTO	40.757	26	6,5	3,2	33
REBOREDO PEDREIRA S.C.	CULLEREDO	40.751	14	7,5	3,4	31
SAT MARTÍS	SANTA COMBA	40.602	8	7,7	3,9	36
GANDEIRÍA VENTURA S.C.	FRADES	40.593	24	7,1	3,4	33
CAAMAÑO SILVA, BLANCA N.	MAZARICOS	40.513	11	8	3,7	25
CASA FERNANDO SAT 1122	TRAZO	40.495	60	7,5	3,6	31
O CHUCO S.C.	A BAÑA	40.438	33	7	3,5	35
GANADERÍA BALOCAS S.C.	SANTISO	40.421	6	9,5	4,5	35
GANADERÍA RAMOS S.C.	VIMIANZO	40.407	38	7,1	4	30
GANADERÍA CANDENDO S.C.	TORDOIA	40.366	12	6,3	3,3	38
MONTERO VALIÑO, EUGENIO	TOURO	40.341	11	8,9	4,4	20
GRANXA O CANTEIRO S.C.	VIMIANZO	40.339	26	7,5	3,5	36
SAT VILA ALBORES 1044	MAZARICOS	40.315	90	6,6	3,4	34
RODRÍGUEZ SÁNCHEZ, J. LINO	MESÍA	40.222	12	7,6	4,1	33
GANADERÍA MOSCOSO S.C.	TRAZO	40.221	11	8,6	3,8	38
MUÑIZ GARCÍA, JOSÉ M.	CARBALLO	40.102	9	9,4	4,3	30

5.2. Vacas con producción vitalicia superior a 90.000 quilos de leite

Reproductoras, con lactación finalizada en 2014, que acumulan más de 90.000 kg de leite de producción vitalicia.

NP = N.º lactacións controladas

NOME VACA	PAI	NP	LEITE	% G	% P	kg/DÍA	GANDERÍA	CONCELLO
4110 AMAPOLA	LEE	7	139.630	5,03	3,48	43	TUBÍO BUSTO S.C.	LOUSAME
0016 ROSA	LYSTER	9	133.823	3,63	3,05	42	GANADERÍA OS LOUREIROS	VIMIANZO
177	FENDETESTAS	10	125.161	3,18	2,87	40	GANDEIRÍA A PRADEIRA S.C.	CARBALLO
0043 RONALDA	OUTSIDE	8	124.496	3,58	3,07	44	GANADERÍA OS LOUREIROS	VIMIANZO
225	RUDOLPH	11	122.103	4,30	3,05	31	GANDERÍA LISTE S.C.	TRAZO
310	CURRO	10	120.167	4,34	3,58	34	CASA FERNANDO SAT 1122	TRAZO
7321		9	119.282	3,18	2,81	37	CAAMAÑO SILVA, BLANCA	MAZARICOS
49 6687		7	118.946	3,46	3,13	42	GRANXA A COSTA S.C.	A BAÑA
7039		7	118.038	4,35	3,52	47	GONZÁLEZ BATALLA S.C.	LOUSAME
098 CINTIA	STORM	8	118.024	4,33	3,51	38	FERREIRO SILVA S.C.	BOQUEIXÓN
191 RUDOLPH	RUDOLPH	8	117.708	4,31	3,49	37	SAT VILA ALBORES 1044	MAZARICOS
NINA	STORM	8	117.690	5,64	3,06	36	CUBELA XUGA SAT	A BAÑA
0408 GRACIA	FORD II	7	115.680	3,26	3,03	40	SAT S. VICENTE DE NIVEIRO	VAL DO DUBRA
2183	RUDOLPH	8	114.567	3,35	3,24	38	GANADERÍA BELLO S.C.	TRAZO
075	DELCO RED	11	114.076	4,05	3,19	30	GANDEIRÍA LISTE REY S.C.	TRAZO
7845	GLORY BOX	9	113.882	3,18	3,29	37	SAT VILASAR 1227	SANTISO
2194	AEROLINE	8	112.188	4,06	3,42	40	SAT MARTÍS	SANTA COMBA
17 SOFÍA	MATHIE	8	111.643	3,61	3,07	33	LIÑARES SAT 932	A BAÑA
GRETA 8372		9	111.257	3,34	3,00	37	FDEZ. CASTELO, FRANCISCO A.	DUMBRÍA
282	LADIN	9	111.003	4,78	3,31	32	SAT MARTÍS	SANTA COMBA
MARTA	TALK	9	110.837	4,11	3,32	35	PICO TOJEIRO, M. ^a ESTHER	MONFERO
MILENA	STORM	8	110.794	2,98	2,90	43	MÓNICA LANDEIRA Y OTRO S.C.	VAL DO DUBRA
JUANITA 11	LÉREZ	10	110.572	3,65	3,12	34	CASA ROSENDE S.C.	TORDOIA
197	LEE	8	110.460	3,70	2,89	37	ALFONSÍN NEO S.C.	ROIS
0423 ALBAL	RUDOLPH	7	109.783	3,86	3,17	41	SAT S. VICENTE DE NIVEIRO	VAL DO DUBRA
2661 248	MTOTO	8	109.543	5,67	3,31	35	SAT PERILLA 1031	SANTA COMBA
MARUCA	DANTE	7	109.433	3,43	3,06	38	REGO BAAMONDE, MARTÍN	MAÑÓN
CELSIA 2104		8	108.740	4,42	3,28	35	PAN-NEO-IGLESIAS S.C.	ROIS

NOME VACA	PAI	NP	LEITE	% G	% P	kg/DÍA	GANDERÍA	CONCELLO
451	LEE	7	108.505	3,23	2,85	41	GAND. DO CAMPO SAT 975	TRAZO
ALBINA	LEROY	9	108.111	3,58	3,00	30	REGO BAAMONDE, MARTÍN	MAÑÓN
7187 AEROLINE	AEROLINE	7	108.081	4,18	3,11	38	GANDERÍA CARREIRA S.C.	MAZARICOS
0192	LEE	7	107.625	4,20	3,10	42	LANDEIRA S. COOP. G.	NEGREIRA
CORNETA 4510	LANDOI	6	107.007	4,93	3,40	41	GANADERÍA RANCAÑO S.C.	DUMBRÍA
00539	LAIBERT	7	106.611	3,96	3,12	39	AS TRAVESAS AGROPECUARIA S.L.	CARRAL
215 RUDOLPH	RUDOLPH	9	106.320	3,96	3,03	37	GANADERÍA SANTA LUCÍA S.C.	DUMBRÍA
365	PATRON	7	106.289	4,26	3,15	35	GANDERÍA LISTE S.C.	TRAZO
CORNECHA	LEE	8	106.241	4,96	3,28	35	TABOADA CARREIRA, J. RAMÓN	ARZÚA
3008	STORMATIC	5	106.202	4,43	3,29	44	SAT A FARRAPA	NEGREIRA
15 MTOTO	MTOTO	9	106.138	4,35	3,31	37	SAT RIAL 1171	SANTA COMBA
9645 PROCTOR	PROCTOR	9	106.135	3,83	2,76	36	GANDERÍA FABEIRO S.C.	SANTA COMBA
8424 PASTORA	ARCHIBALD	9	106.055	4,13	3,28	33	G. CASA VILLERIÑO GOSOLFRE	MAZARICOS
319	WINDSOR	6	106.050	3,95	3,38	38	SAMEDE S. COOP. LTDA. GAL.	TORDOIA
8186 RUMANA	ELVIS	7	105.762	3,95	3,23	39	GANADERÍA DO MOURO S.C.	SANTA COMBA
MURCIANA	AEROLINE	7	105.735	2,46	3,27	37	NOYA LAMAS, MANUEL	TORDOIA
RONALDA	RUBENS	10	105.247	3,65	3,22	34	O CHUCO S.C.	A BAÑA
2304 03 1	LHEROS	7	105.073	3,47	3,05	34	CASTRO SILVA, MANUEL	MESÍA
115 49417	PAVIAN	6	104.981	3,78	3,53	34	SAT CAAMAÑO 1192	MAZARICOS
000 8445	W. SULTAN	9	104.699	5,51	3,27	29	SEGADE AGUIAR, JOSÉ MANUEL	MELIDE
011	SIMON	9	104.453	4,41	3,42	31	HERDANZA S.L.	MESÍA
FLORINA 31	PEDANT	8	104.349	4,57	3,40	35	GANADERÍA ANTELO S.C.	ZAS
AURORA	W. SULTAN	11	104.247	3,91	3,11	28	AMADO VARELA, M. ^a JOSEFA	CORISTANCO
0292 CHILLANA	MTOTO	7	104.236	3,90	3,18	41	SAT S. VICENTE DE NIVEIRO	VAL DO DUBRA
360	LEE	9	104.159	3,62	2,91	33	CASA FERNANDO SAT 1122	TRAZO
1920	LORD LILY	8	104.129	4,01	3,30	31	SAT FINCA EL PILAR 868	CESURAS
BETY	JUROR BOND	6	104.113	3,54	3,17	40	FINCA VIQUEIRA S.L.	TRAZO
8558	STEFANO	8	104.112	3,81	3,08	42	RODRÍGUEZ PAREDES S.C.	TRAZO
37416	LEADER	7	104.107	3,45	3,25	46	GANDERÍA SINESIO S.C.	CURTIS
6959		9	103.876	4,67	3,29	30	GANADERÍA CARBALLEIRA S.C.	MESÍA
N 88314	TRAILOR	9	103.875	3,96	3,43	35	SAT VILASAR 1227	SANTISO
PASTORA	MTOTO	10	103.873	3,88	3,36	31	SEÑARÍS GESTO DOSINDA	VAL DO DUBRA
232 MTOTO	MTOTO	9	103.769	4,16	3,08	39	SAT VILA ALBORES 1044	MAZARICOS
LUPITA 1130	OUTSIDE	7	103.540	3,45	3,09	41	MARTIROSA S.C.	BRIÓN

NOME VACA	PAI	NP	LEITE	% G	% P	kg/DÍA	GANDERÍA	CONCELLO
105	RUDOLPH	7	103.348	3,10	3,20	43	GANADERÍA CANDENDO S.C.	TORDOIA
024 7784	BUICK	8	103.080	3,90	3,33	35	SAT BUSTO-CORZÓN	MAZARICOS
7007 LOLI	RUDOLPH	8	103.079	3,20	3,21	37	SALGUEIROS IGLESIAS, MANUEL	ROIS
208 MARTY	MARTY	8	103.031	4,60	3,22	36	GANADERÍA SANTA LUCÍA S.C.	DUMBRÍA
CABANA	STORMATIC	5	102.958	3,24	3,17	46	VAAMONDE RÚA, M. ^a LUZ	ORDES
3472	LEADER	10	102.608	4,24	3,50	33	GANDEIRÍA AS CARGAS S.C.	MESÍA
1663 BERNARD	BERNARD	7	102.554	3,80	3,17	33	GRANXA PORCAR S.C.	A CAPELA
089	RUDOLPH	9	102.471	4,20	3,33	33	SAT AUGASANTAS 1357	FRADES
DANESA	LEADMAN	12	102.426	2,80	3,06	28	GANDEIRÍA CASA QUINTO S.C.	ARANGA
DIANA	GERLOFF	11	102.248	4,19	3,30	33	MTÍNEZ. HERMIDA, HERMOSINDA	VIMIÁNZO
0428 TOURA		10	102.246	4,24	3,33	31	GANDEIRÍA OS CAMPOS S.C.	O PINO
0705		8	102.228	3,96	3,15	33	GANDERÍA CASA DO FERREIRO	SANTA COMBA
8664 RODOLFA	RUDOLPH	8	101.882	4,63	3,42	34	SAT OS CHANS	MUSÍA
5966 206	ICESHOW	8	101.870	4,36	2,98	38	FINCA VARELA S.C.	ROIS
412	INTEGRITY	6	101.863	4,70	3,20	36	GANDERÍA LISTE S.C.	TRAZO
5407	MEDWAY	5	101.725	3,53	3,08	46	SAT FINCA A CORTIÑA	CORISTANCO
418	RUDOLPH	9	101.591	3,26	3,22	36	SAT GRANXA VILARIÑO 985	FRADES
0400 ARLINDA	JESTHER	5	101.365	3,13	2,85	49	SAT S. VICENTE DE NIVEIRO	VAL DO DUBRA
MISTELA	MTOTO	6	101.194	2,67	2,91	42	FREIRE PÉREZ S.C.	ROIS
5278 RAVESA	RAVEN	9	101.157	3,53	3,05	28	PEREIRA QUINTÁNS, J. MODESTO	SANTA COMBA
8414	PRETOR	7	101.142	3,69	2,99	38	FINCA A CHEDA S.L.	FRADES
LIRA 4060	INCOME	5	100.889	3,03	2,95	41	CAAMAÑO DE VILAR DE CASTRO	MAZARICOS
157 4222	LIBERTY	6	100.780	3,75	3,23	39	EIRÍS PONTE, JOSÉ M. ^a	CARBALLO
299	RONALDO	9	100.766	4,36	3,21	31	GANDERÍA LISTE S.C.	TRAZO
021 OLVEIRA	SIX	7	100.729	4,19	3,42	39	SAT GAND. IGLESIAS 1040	A BAÑA
103	MARTY	9	100.607	3,17	3,10	34	PERNAS MONTERO, J. VICENTE	FRADES
BERLE	LEE	7	100.154	4,02	3,50	38	GANADERÍA ANTELO S.C.	ZAS
095	CURRAS	7	100.081	3,89	3,19	33	SAT AUGASANTAS 1357	FRADES
CANDY 5989	OUTSIDE	9	99.991	3,42	3,02	35	TRISCO S.C.	DUMBRÍA
PINTILLA		9	99.965	4,18	3,04	30	OCA S.C.	A BAÑA
0448	INTEGRITY	7	99.783	3,90	2,87	41	GANDERÍA LISTE S.C.	TRAZO
SHAKIRA	ALDAN	7	99.645	4,91	2,89	37	ALFONSÍN NEO S.C.	ROIS
FLORA 2908	MERCEDES	6	99.561	4,42	3,11	48	GANADERÍA RANCAÑO S.C.	DUMBRÍA
2627	H. PRICE	7	99.262	3,88	3,12	39	GANDERÍA CASA DO FERREIRO	SANTA COMBA

NOME VACA	PAI	NP	LEITE	% G	% P	kg/DÍA	GANDERÍA	CONCELLO
3995 RUANA	JUROR	7	99.216	4,39	3,43	36	GRANXA VIDUEIRA S.C.	ORTIGUEIRA
169 BRISA	BELESAR	8	99.109	3,72	3,33	32	GANDERÍA AS RÍAS SAT	TORDOIA
374	LEE	8	98.820	4,46	3,32	31	CASA FERNANDO SAT 1122	TRAZO
3994	MTOTO	9	98.443	3,65	3,33	33	JULIO Y PATRICIA RAMOS S.C.	MELIDE
0075 JACINTA	LÉREZ	10	98.401	4,01	3,44	32	GANADERÍA OS LOUREIROS	VIMIÁNZO
MORENA	LÉREZ	8	98.374	3,50	3,18	38	VIDAL RIVAS, ROSA	LOUSAME
4	RUDOLPH	8	98.105	3,69	3,18	36	SAT GAND. VILA DE SANTAIA	CURTIS
6040		9	98.035	3,89	2,97	34	GANADERÍA CARBALLEIRA S.C.	MESÍA
422	RUDOLPH	8	97.954	3,89	3,16	35	SAT ISIDRO 1070	ARZÚA
MAESTRA		10	97.946	4,27	3,22	27	OCA S.C.	A BAÑA
028 EMINENZ	EMINENZ	9	97.934	4,25	3,39	36	GANADERÍA SANTA LUCÍA S.C.	DUMBRÍA
NIVEA	LANDOI	7	97.907	3,37	3,09	41	O CHUCO S.C.	A BAÑA
284	FONTANS	9	97.836	3,23	2,92	35	SAT REBORDIÑOS 852	SOBRADO
0441 LOURDES	RUDOLPH	8	97.805	3,76	3,19	38	SAT S. VICENTE DE NIVEIRO	VAL DO DUBRA
3733		8	97.569	3,49	3,07	40	FDEZ. CASTELO FRANCISCO A.	DUMBRÍA
7645 227	LÉREZ	7	97.564	3,44	2,72	38	FINCA VARELA S.C.	ROIS
CATIVA	RUDOLPH	8	97.444	4,20	3,21	38	TABOADA CARREIRA, J. RAMÓN	ARZÚA
2594		9	97.296	3,56	3,34	33	PORTO Y MARTÍNEZ, S.C.	MELIDE
HILDA	STEPHEN	7	97.291	4,82	3,16	37	ALFONSÍN NEO S.C.	ROIS
127	CEVIS	9	97.285	3,34	2,98	34	IGLESIAS RODRÍGUEZ, JOSÉ	BOQUEIXÓN
922	SPOCK	8	97.270	3,39	3,38	34	GRILLE, S.C.G.	MAZARICOS
12 03	COUREL	7	97.240	3,64	3,08	37	GANDEIRÍA PAINCEIRA S.C.	CERDIDO
236		6	97.191	3,81	3,02	38	GANADERÍA SANTA LUCÍA S.C.	DUMBRÍA
9849 DORA	MERRY	7	97.126	3,28	3,28	35	SAT CORCHETE-LOUREIRO	SANTA COMBA
128 CHICA	AARON	7	96.993	3,06	3,29	45	GANADERÍA OS LOUREIROS	VIMIÁNZO
RUFA	JOKER	9	96.986	4,41	3,26	28	SANTOS VILARIÑO J. GENARO	CERCEDA
7005 255	MTOTO	6	96.956	3,78	2,87	42	FINCA VARELA S.C.	ROIS
046	OUTSIDE	8	96.799	3,50	2,94	32	RGUEZ. CODESIDO, M. ^a ROSARIO	ARZÚA
004	BLITZ	7	96.757	3,12	2,92	39	GARCÍA SOUTO, SANTIAGO	TOURO
554 4204	PEDANT	7	96.652	4,23	3,22	33	HERDANZA S.L.	MESÍA
157 A	INTEGRITY	8	96.474	4,11	2,97	31	SAT A PEDRA 1188	FRADES
POLITICA	TALENT	7	96.417	3,41	3,11	38	BODELO PICHEL, RAMÓN	TRAZO
5855		9	96.406	3,83	3,01	31	SAT RAMOS ALVITE	MAZARICOS
079	LEE	9	96.219	4,39	3,23	34	SAT GASALLA 1134	FRADES



NOME VACA	PAI	NP	LEITE	% G	% P	kg/DÍA	GANDERÍA	CONCELLO
LUISA	SIX	6	96.096	4,22	3,15	39	CASA MORAO S.C.	BOQUEIXÓN
MARY		8	96.037	5,37	3,47	30	LEMA LEMA, M. ^a JOSÉ	VIMIANZO
0873	LAURIER	9	95.904	4,10	3,24	33	FRAGA ORGUEIRA, LUIS	TORDOIA
AFRICA		6	95.901	3,80	3,18	34	GANADERÍA O RUBIO S.C.	SANTA COMBA
7224 252	LANDOI	6	95.868	3,95	3,13	42	FINCA VARELA S.C.	ROIS
5856 NABARRA	CUBEIRO	9	95.726	3,76	3,35	35	SAT VILASAR 1227	SANTISO
1061	AJUX	8	95.501	3,78	3,31	38	SAT FINCA A CORTIÑA	CORISTANCO
SETE 8110	DINO	8	95.328	3,66	2,97	34	TRISCO S.C.	DUMBRÍA
BLANCA 0955	DORADO	7	95.305	3,87	3,30	32	PERUCHO S.C.	DUMBRÍA
DEZA	CUBEIRO	6	95.303	3,71	3,01	38	PORTA LÓPEZ, ANDRÉS	A CAPELA
070 8660	PEDANT	8	95.286	4,12	3,37	31	GANADERÍA CASA DEGO S.C.	DUMBRÍA
1165 MORA		12	95.051	3,38	2,86	27	VIEITES AGRA, JOSEFA	SANTA COMBA
2209 LOURO	LOURO	8	95.004	3,92	3,27	41	GANADERÍA RANCO S.C.	MAZARICOS
43	LÉREZ	6	94.956	3,97	3,17	36	SAT RIAL 1171	SANTA COMBA
822 MTOTO	MTOTO	8	94.900	3,50	3,06	34	GANDEIRÍA VILARMOR S.C.	ORTIGUEIRA
BESI	FORD	9	94.814	3,75	3,23	35	GAN. CARBALLO REDONDO S.C.	MONFERO
0949		6	94.784	2,83	2,94	45	SAT FINCA A CORTIÑA	CORISTANCO
9543	RUSTLER RED	6	94.743	3,76	3,16	48	SAT FINCA A CORTIÑA	CORISTANCO
898	MERDRIGNAC	6	94.678	3,62	3,02	40	DEVESA LANGUEIRÓN S.L.	PONTECESO
333 LEE	LEE	7	94.587	3,99	3,32	40	SAT VILA ALBORES 1044	MAZARICOS
2862	W. SULTAN	10	94.557	4,07	3,23	28	GANDEIRÍA OS CAMPOS S.C.	O PINO
088	MTOTO	10	94.455	4,26	3,16	31	ABELEDOS S.C.	CURTIS
KIRA	INQUIRER	8	94.449	3,96	3,09	33	GANADERÍA CURNOVO S.C.	NEGREIRA
7288 DIANA	LÉREZ	9	94.424	4,28	3,15	35	GANADERÍA RANCO S.C.	MAZARICOS
3575 PINTA TITA	TITANIC	6	94.369	4,26	2,96	41	TUBÍO BUSTO S.C.	LOUSAME
368	ALADIN	8	94.354	4,39	3,55	28	SAT GAND. VILA DE SANTAIA	CURTIS
077	CEVIS	7	94.341	3,61	3,10	32	SAT GASALLA 1134	FRADES
028 1131		7	94.158	3,83	3,16	35	GAND. BLANCO DE VILLALBA S.C.	VAL DO DUBRA
2324	JUROR	9	94.116	4,43	3,15	31	UGASMA S. COOP. GALEGA	BOIMORTO
9826 SOLERA	JUOTE	7	94.112	4,61	3,36	33	SAT CIVES	MAZARICOS
8821	CEVIS	8	94.044	3,73	3,35	33	SÁNCHEZ Y BOGA S.C.	FRADES
0369 JUANA	TITANIC	7	94.043	4,04	3,43	40	SAT S. VICENTE DE NIVEIRO	VAL DO DUBRA
6227 DELSA	MERRY	5	94.039	3,81	3,27	36	GANDERÍA IGLESIAS AGRA S.C.	SANTA COMBA
1229 PEPSI MIRA	MIRA	8	94.021	2,80	2,97	43	SAT MARTÍNEZ PEREIRO	MAZARICOS

NOME VACA	PAI	NP	LEITE	% G	% P	kg/DÍA	GANDERÍA	CONCELLO
RITA	MTOTO	7	93.936	3,94	3,02	36	BOTANA GRANJA, JUAN	BOQUEIXÓN
LINA	LEE	9	93.834	3,28	3,53	32	GANDEIRÍA CASA QUINTO S.C.	ARANGA
3565		7	93.816	3,61	3,14	36	GONZÁLEZ BATALLA S.C.	LOUSAME
GRETA	THRILLER	8	93.778	3,65	3,16	35	GANADERÍA RAMOS S.C.	VIMIANZO
1443 MANUELITA	EURO	8	93.774	3,48	3,16	34	GANADERÍA O VINCULEIRO S.C.	MUXÍA
LUSINDA	ANLEE	8	93.767	4,13	3,12	28	GANADERÍA O CRUCE S.C.	A BAÑA
627	REAKTOR	6	93.740	3,64	3,10	39	SAT VILA ALBORES 1044	MAZARICOS
061 7631		6	93.689	3,78	3,01	34	SAT BUSTO-CORZÓN	MAZARICOS
3904	INTERVAL	7	93.687	4,44	3,14	39	GANADERÍA BEADE S.C.	SANTA COMBA
BALBINA	EMERSON	7	93.634	3,74	3,34	37	MARTIROSA S.C.	BRIÓN
170 4162	ELVIS	8	93.613	3,85	3,28	36	FINCA TARREO S.L.	BOQUEIXÓN
MOSITA	PRATER	9	93.568	3,29	2,87	30	AS CAPAS S.C.	A BAÑA
097 SIX	SIX	8	93.523	3,88	3,00	38	EXPLOTACIÓN FARRUCO S.C.	TOURO
2603 PERLA	AARON	6	93.434	3,24	3,15	40	GANDERÍA IGLESIAS AGRA S.C.	SANTA COMBA
5258 SILVIA	INCOME	8	93.317	3,65	3,05	34	SANDE RODRÍGUEZ, JOSÉ	MALPICA
6364 DANA	STORMATIC	7	93.233	2,82	3,23	37	SALGUEIROS IGLESIAS, MANUEL	ROIS
115 PALOMA	CADOS	5	93.201	3,37	3,35	42	GANADERÍA OS LOUREIROS	VIMIANZO
30 AEROLINE	AEROLINE	9	93.120	4,24	3,19	28	GANDERÍA ROQUE DE ALÓN S.C.	SANTA COMBA
7300 259	RUDOLPH	6	92.968	3,85	3,22	38	FINCA VARELA S.C.	ROIS
5283 AGUILA	PYREX	7	92.814	4,01	3,31	34	SAT PENA-BAMELA 931	TOURO
032 TICKET	TICKET	9	92.748	4,23	3,21	37	GANADERÍA SANTA LUCÍA S.C.	DUMBRÍA
CARREIRA 2965	AEROLINE	6	92.635	2,91	3,03	39	CAAMAÑO DE VILAR DE CASTRO	MAZARICOS
PICHONA	RUDOLPH	6	92.545	4,74	3,38	34	GANADERÍA CAMBA S.C.	ARZÚA
121 7405	W. SULTAN	8	92.376	4,44	3,29	29	FINCA TARREO S.L.	BOQUEIXÓN
672	LOURO	8	92.338	3,98	2,95	37	DEVESA LANGUEIRÓN S.L.	PONTECESO
3801	PAVIAN	8	92.289	4,07	3,20	32	MOSQUERA MOSQUERA, MANUEL	MESÍA
LUCERA	STORM	7	92.204	3,60	3,08	40	CASA MORAO S.C.	BOQUEIXÓN
264 0003	JEFFERSON	5	92.173	3,57	3,23	44	SAT BUSTO-CORZÓN	MAZARICOS
CATALINA 3874	LÉREZ	8	92.129	4,05	3,25	35	VIDAL RIVAS, ROSA	LOUSAME
151 9547	PAONIE	5	92.064	3,09	3,02	49	SAT CAAMAÑO 1192	MAZARICOS
116 JULIA	JOCKO BESN	6	92.007	4,00	3,38	40	GANADERÍA OS LOUREIROS	VIMIANZO
NUBE	CHAMPION	8	91.992	4,45	3,26	36	SAT 913 O FONDAL ABOI	FRADES
2060 KELITA	AEROLINE	9	91.976	3,11	3,15	34	SALGUEIROS IGLESIAS, MANUEL	ROIS

NOME VACA	PAI	NP	LEITE	% G	% P	kg/DÍA	GANDERÍA	CONCELLO
175	GOLDWYN	5	91.951	2,99	3,27	43	GANDEIRÍA L. CORNES S.C.	VAL DO DUBRA
0370 DOROTEA	TALENT	7	91.906	3,63	3,20	39	SAT S. VICENTE DE NIVEIRO	VAL DO DUBRA
137	CUBEIRO	8	91.904	5,09	3,07	37	PERNAS MONTERO, J. VICENTE	FRADES
0476	GILBERT	7	91.869	4,23	3,19	36	GAND. DO CAMPO SAT 975	TRAZO
39 MISTRAL	MISTRAL	7	91.821	4,33	3,37	31	GANDERÍA ROQUE DE ALÓN S.C.	SANTA COMBA
CUCHA	EMPIRE	8	91.804	3,19	2,93	33	ALBELA SILVA, JORGE	VEDRA
30		6	91.764	2,81	3,20	39	MEIMIGE FORMOSO, CARMEN	ARZÚA
4996 MOTA	MTOTO	9	91.749	3,35	3,04	33	SAT O CASAL-VILAR 921	TOURO
20	INQUIRER	7	91.601	3,19	2,97	32	BARCA LANDEIRA, MANUEL	VAL DO DUBRA
FLORA	MANAT ET	6	91.567	4,53	3,13	39	GRANXA RIVERA S.C.	ARANGA
CARLA 5463	INQUIRER	6	91.559	2,39	3,10	35	SALGUEIROS IGLESIAS, MANUEL	ROIS
7625	PEROT	12	91.532	4,01	3,29	26	FARIÑAS PÉREZ, JOSÉ DOMINGO	CURTIS
056 6573		9	91.501	3,92	3,27	32	SAT BUSTO-CORZÓN	MAZARICOS
285		8	91.484	4,04	3,16	36	BLANCO DE LAGO S.C.	MAZARICOS
158 1792	THRONE	8	91.462	3,41	3,00	41	SAT STA. M ^a DE LOXO 1553	TOURO
NATI II MANAT	MANAT	7	91.422	3,44	3,11	37	CAAMAÑO FREIRE, MANUEL	VIMIANZO
353 SIX	SIX	6	91.381	4,17	3,27	44	SAT VILA ALBORES 1044	MAZARICOS
UBEDA 7602	THRONE	6	91.346	3,65	3,06	36	GANDEIRÍA VILARMOR S.C.	ORTIGUEIRA
CAROLINA	CUBEIRO	8	91.346	3,53	3,28	38	CASA EIRAS S.C.	O PINO
LETIZIA	APACHE	7	91.234	4,74	3,39	34	GANADERÍA O RUBIO S.C.	SANTA COMBA
CABUXA	AEROLINE	8	91.232	3,82	3,06	33	ALBELA SILVA, JORGE	VEDRA
ANIKA	JURASSIC	7	91.196	4,01	3,28	33	GANDEIRÍA SILVESTRE S.C.	FRADES
NANNY	OUTSIDE	7	91.172	3,04	2,92	37	GANADERÍA ANTELO S.C.	ZAS
2417 STARDEL	STARDEL	8	91.145	4,53	3,66	35	GANADERÍA RANCO S.C.	MAZARICOS
MIMOSA	AEROCERF	6	91.117	3,45	2,95	39	ABRALDES FERNÁNDEZ, ANA M. ^a	BOQUEIXÓN
187 MALENA	AVANT	7	91.012	4,44	3,36	31	GANDERÍA AS RÍAS SAT	TORDOIA
1657		7	90.980	3,75	3,60	38	CAMPO DE LUCÍN S.C.	DUMBRÍA
0489 ESTRELLA		6	90.971	3,31	3,02	36	GANDEIRÍA O PINAR S.C.	A CAPELA
495	TUDOR	7	90.951	4,07	3,00	39	GAND. DO CAMPO SAT 975	TRAZO
CAROL	EMIR	7	90.951	3,48	3,11	38	OS AGROS DE FRIEIRO S.C.	SANTA COMBA
087 NURIA	LHEROS	7	90.920	3,39	3,07	39	SAT GAND. IGLESIAS 1040	A BAÑA
9256 DORA	CAMARON	7	90.667	3,17	2,91	35	VILLARGRILLE S.C.	MAZARICOS
4690	RUDOLPH	6	90.583	2,61	2,99	45	SAT AS REGAS 924	BOQUEIXÓN

NOME VACA	PAI	NP	LEITE	% G	% P	kg/DÍA	GANDERÍA	CONCELLO
1660 EMBRIO	STORMATIC	5	90.551	3,66	3,26	40	TUBÍO BUSTO S.C.	LOUSAME
8114		7	90.515	3,31	2,89	34	SAT SAN MARTÍN DE ARMENTAL	VILASANTAR
1273 SIX	SIX	7	90.272	3,82	3,04	38	GANADERÍA RANCO S.C.	MAZARICOS
04 5658		10	90.259	4,25	3,26	32	GRANXA A COSTA S.C.	A BAÑA
142	ADVENDO	8	90.201	4,58	3,32	31	GANDEIRÍA SEOANE S.C.	CURTIS
5714 CHENOA	MADISON	9	90.138	3,50	3,05	31	GANADERÍA A PALMEIRA S.C.	MUXÍA
PALOMA 6269		8	90.112	2,62	3,30	33	SALGUEIROS IGLESIAS, MANUEL	ROIS
031	JESTHER	7	90.101	3,23	2,96	42	SAT BANEIRA	CABANA
30--5194	RUDOLPH	7	90.097	4,23	3,10	32	GANOR S.C.	VIMIANZO
DIANA	RUDOLPH	9	90.088	4,54	3,54	31	CUNORDAM S.C.	ZAS
STELLA	MAJOR	8	90.080	4,04	3,42	34	GANDEIRÍA GASU S.C.	TORDOIA
JUSTINA	RUDOLPH	7	90.041	4,79	3,06	35	CUBELA XUGA SAT	A BAÑA
6423 210	SOL POUN	7	90.030	3,43	3,21	41	FINCA VARELA S.C.	ROIS
0054 LUCERA	INCOME	7	90.011	3,52	3,28	38	GANADERÍA OS LOUREIROS	VIMIANZO

5.3. Producción por vaca en función do parto

Se valoramos a produción por partos, observamos como as vacas frisonas logran os valores de leite máis altos no 3.º parto. Avaliando as lactacións normalizadas rematadas en 2014 na provincia da Coruña, obtemos que entre a 1.ª e a 3.ª lactación a diferenza no incremento produtivo é de 1.877 kg. O seguinte parto, no cal producen maior cantidade de leite, é o 4.º, con tan só 26 kg menos que no 3.º. Non obstante, a porcentaxe máis alta de lactacións finalizadas corresponde a vacas de 1.º parto (33,9 %), debido ao alto grao de reposición existente nas granxas de leite.

N.º PARTO	N.º LACT.	% LACT.	kg LEITE	% G	% P
1.º	19.307	33,9 %	8.752	3,66	3,24
2.º	15.518	27,3 %	10.247	3,71	3,24
3.º	10.778	18,9 %	10.629	3,76	3,22
4.º	6.077	10,7 %	10.603	3,78	3,21
5.º	2.952	5,2 %	10.328	3,79	3,19
6.º	1.353	2,4 %	9.885	3,79	3,19
7.º	545	1,0 %	9.540	3,83	3,18
≥8.º	351	0,6 %	8.933	3,87	3,15
TOTAL - MEDIA	56.881	100 %	9.831	3,72	3,23

Gráfico da media de produção en función do parto

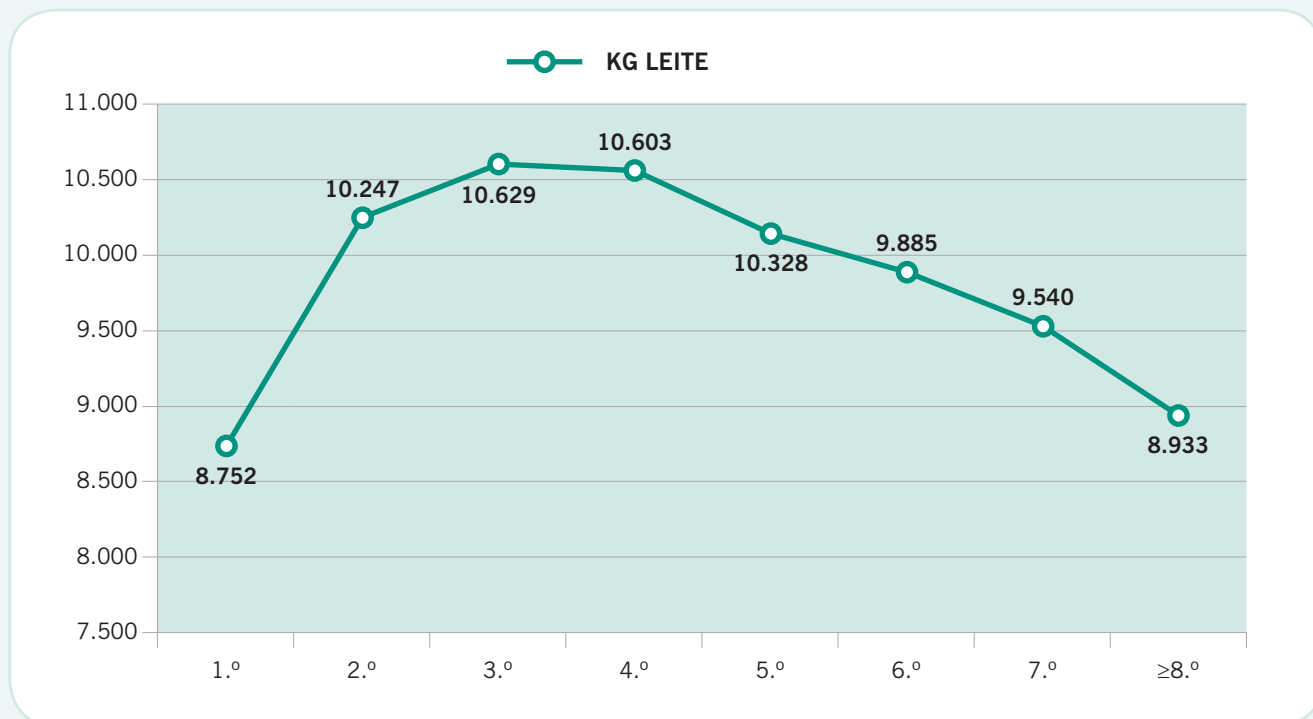
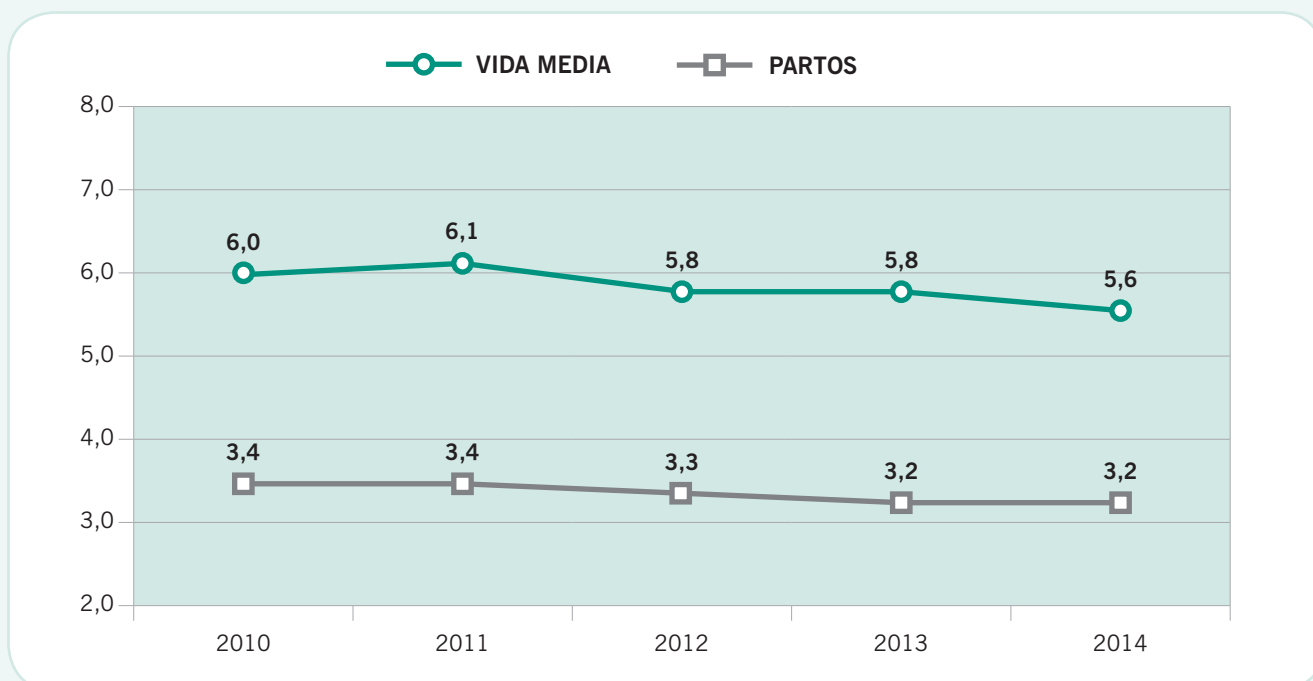



Gráfico evolución vida media e número de partos nos últimos 5 anos



5.4. Vacas primeirizas. Estudo da produción en función da idade ao parto

A pesar de que historicamente se pensaba que as vacas primeirizas canto máis adultas mellor preparadas estaban para o parto, tal como se pode apreciar no seguinte cadro, as paridas entre os 22 e 23 meses de idade son as que acadan as producións máis altas.

IDADE PARTO	A CORUÑA				GALICIA			
	N.º RESES	LEITE	% G	% P	N.º RESES	LEITE	% G	% P
<22	334	8.359	3,75	3,26	828	7.996	3,70	3,24
22	1.388	8.853	3,68	3,26	2.973	8.744	3,71	3,23
23	2.847	8.834	3,68	3,25	6.680	8.753	3,71	3,23
24	3.456	8.743	3,67	3,25	8.613	8.663	3,70	3,22
25	3.103	8.754	3,69	3,24	7.921	8.641	3,71	3,22
26	2.294	8.774	3,69	3,23	6.257	8.606	3,70	3,22
27	1.714	8.757	3,66	3,24	4.590	8.597	3,70	3,22
28	1.257	8.671	3,70	3,24	3.406	8.573	3,69	3,22
29	883	8.697	3,66	3,24	2.444	8.597	3,69	3,22
30	637	8.616	3,69	3,24	1.831	8.433	3,68	3,22
>30	1.400	8.711	3,69	3,25	4.709	8.436	3,69	3,23



6. RECONTO CELULAR EN CONTROL LEITEIRO

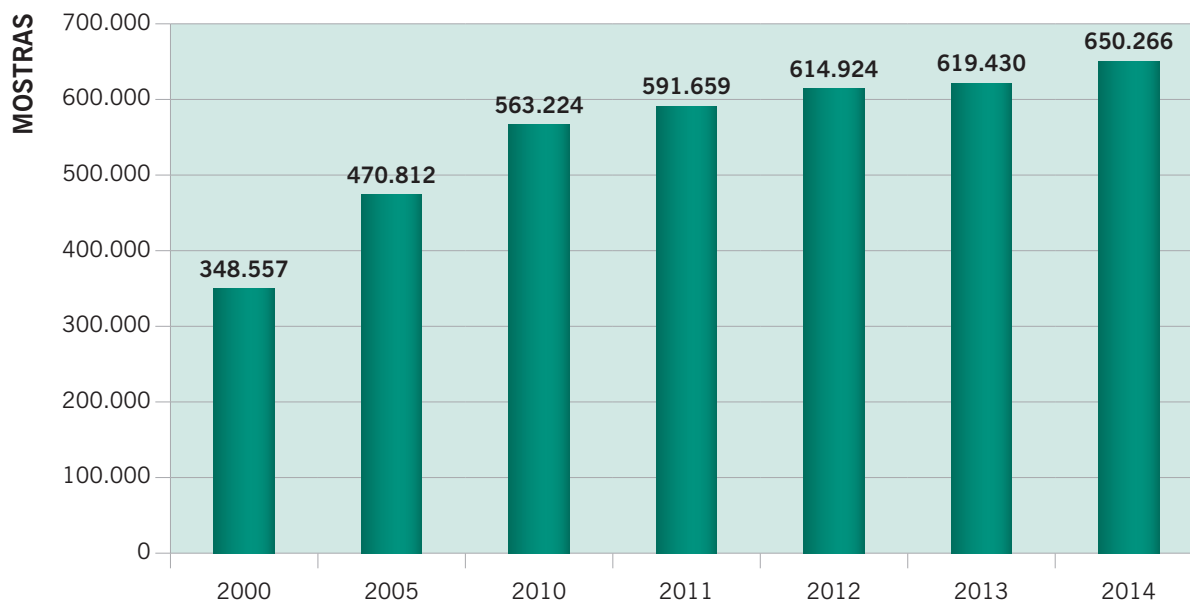
As mostras de RC por vaca serven de soporte para a xestión dos programas de calidade do leite nas explotacións. Os gandeiros reciben un SMS, enviado dende Africor, alertando dos animais que tiveron resultados de RC altos. Esta información, remitida ao día seguinte ou aos dous días despois do control, permite actuar de inmediato sobre os brotes de mamites individuais, evitando efectos de maior importancia no rabaño.

6.1. Mostras analizadas por mes

MES	TOTAL MOSTRAS	<200 N.º	<200 %	200-400 N.º	200-400 %	>400 N.º	>400 %
XANEIRO	58.556	43.909	75,0	6.729	11,5	7.918	13,5
FEBREIRO	59.206	44.601	75,3	6.848	11,6	7.757	13,1
MARZO	59.666	45.326	76,0	6.803	11,4	7.537	12,6
ABRIL	59.537	45.381	76,2	6.787	11,4	7.369	12,4
MAIO	59.408	45.121	76,0	6.724	11,3	7.563	12,7
XUÑO	59.545	44.899	75,4	6.794	11,4	7.852	13,2
XULLO	59.236	44.389	74,9	6.702	11,3	8.145	13,8
SETEMBRO	59.076	43.659	73,9	7.090	12,0	8.327	14,1
OUTUBRO	58.901	44.144	74,9	6.657	11,3	8.100	13,8
NOVEMBRO	58.564	43.753	74,7	6.811	11,6	8.000	13,7
DECEMBRO	58.571	44.304	75,6	6.693	11,4	7.574	12,9
A CORUÑA	650.266	489.486	75,3	74.638	11,5	86.142	13,2
GALICIA	1.727.458	1.277.160	73,9	204.659	11,9	245.639	14,2



Evolución anual de muestras analizadas en Control Leiteiro - A Coruña



% muestras agrupadas por RC - A Coruña

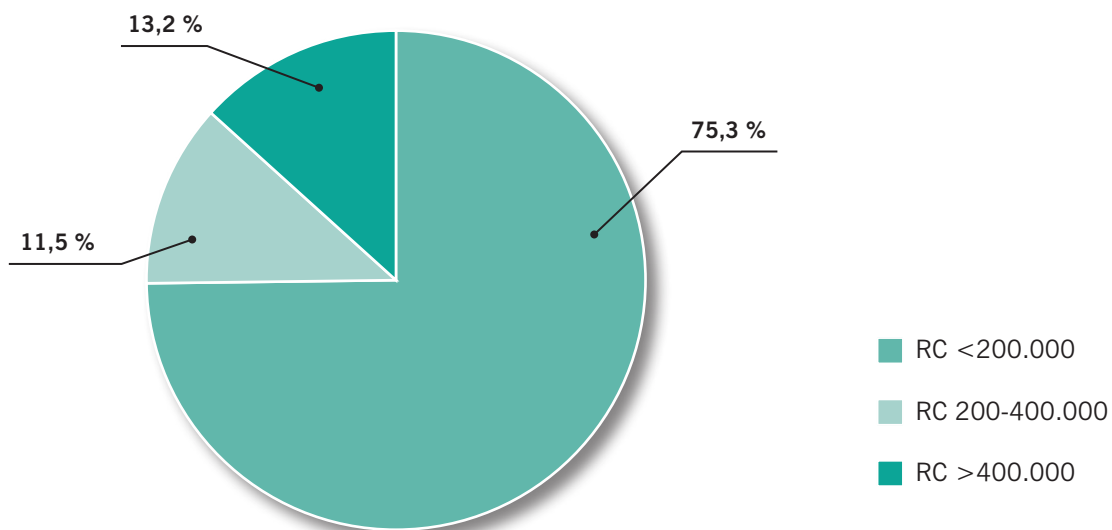
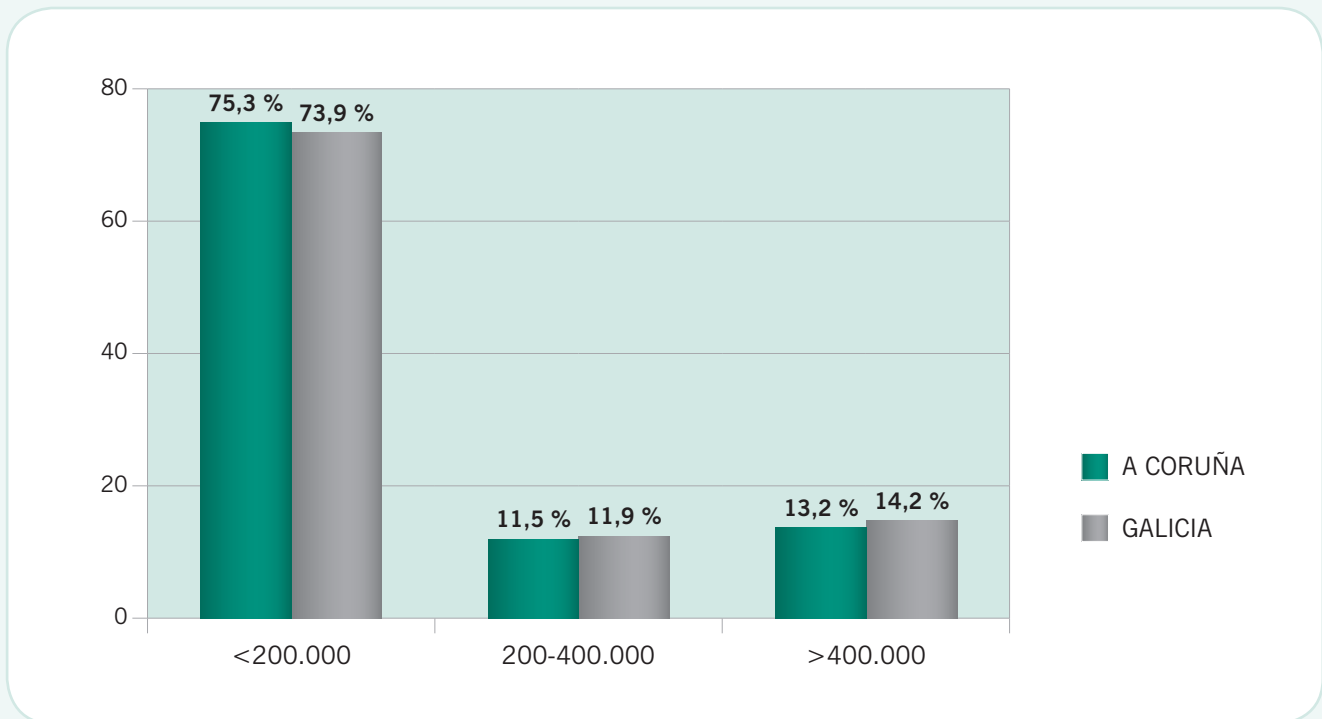


Gráfico comparativo do RC en Galicia e A Coruña



6.2. Recuento celular por comarcas

CONCELLO-COMARCA	N.º MOSTRAS	<200 N.º	<200 %	200-400 N.º	200-400 %	>400 N.º	>400 %
ABEGONDO	808	577	71,4	108	13,4	123	15,2
ARTEIXO	1.930	1.388	71,9	276	14,3	266	13,8
CAMBRE	430	215	50,0	108	25,1	107	24,9
CARRAL	2.322	1.792	77,2	278	12,0	252	10,9
CULLEREDO	523	349	66,7	84	16,1	90	17,2
A CORUÑA	6.013	4.321	71,9	854	14,2	838	13,9
ARZÚA	31.129	23.772	76,4	3.483	11,2	3.874	12,4
BOIMORTO	13.637	10.255	75,2	1.582	11,6	1.800	13,2
O PINO	5.378	3.988	74,2	668	12,4	722	13,4
TOURO	21.039	16.430	78,1	2.051	9,7	2.558	12,2
ARZÚA	71.183	54.445	76,5	7.784	10,9	8.954	12,6
A BAÑA	14.836	11.678	78,7	1.494	10,1	1.664	11,2
NEGREIRA	19.490	14.505	74,4	2.245	11,5	2.740	14,1
BARCALA	34.326	26.183	76,3	3.739	10,9	4.404	12,8
CABANA	9.211	7.314	79,4	944	10,2	953	10,3
CARBALLO	7.900	5.715	72,3	1.013	12,8	1.172	14,8
CORISTANCO	5.555	4.213	75,8	604	10,9	738	13,3
LARACHA	9.741	7.053	72,4	1.232	12,6	1.456	14,9
LAXE	477	304	63,7	76	15,9	97	20,3
MALPICA	1.138	782	68,7	136	12,0	220	19,3
PONTECESO	12.264	8.751	71,4	1.516	12,4	1.997	16,3
BERGANTIÑOS	46.286	34.132	73,7	5.521	11,9	6.633	14,3
ARANGA	9.470	7.207	76,1	998	10,5	1.265	13,4
BETANZOS	560	340	60,7	90	16,1	130	23,2
CESURAS	5.749	4.077	70,9	773	13,4	899	15,6
CURTIS	18.955	13.853	73,1	2.272	12,0	2.830	14,9
IRIXOA	5.308	4.122	77,7	532	10,0	654	12,3
MIÑO	2.672	1.821	68,2	384	14,4	467	17,5
OZA DOS RÍOS	1.458	1.011	69,3	220	15,1	227	15,6
PADERNE	2.347	1.769	75,4	253	10,8	325	13,8
VILARMAIOR	999	676	67,7	147	14,7	176	17,6

CONCELLO-COMARCA	N.º MOSTRAS	<200 N.º	<200 %	200-400 N.º	200-400 %	>400 N.º	>400 %
VILASANTAR	9.580	7.217	75,3	1.063	11,1	1.300	13,6
BETANZOS	57.098	42.093	73,7	6.732	11,8	8.273	14,5
FERROL	424	261	61,6	62	14,6	101	23,8
MOECHE	2.568	1.764	68,7	317	12,3	487	19,0
MUGARDOS	473	266	56,2	109	23,0	98	20,7
NARÓN	440	240	54,5	83	18,9	117	26,6
NEDA	233	168	72,1	32	13,7	33	14,2
SAN SADURNIÑO	5.888	3.556	60,4	994	16,9	1.338	22,7
SOMOZAS	828	389	47,0	161	19,4	278	33,6
VALDOVIÑO	975	599	61,4	167	17,1	209	21,4
FERROL	11.829	7.243	61,2	1.925	16,3	2.661	22,5
CEE	521	347	66,6	79	15,2	95	18,2
DUMBRÍA	19.383	15.152	78,2	2.021	10,4	2.210	11,4
MUXÍA	15.234	10.650	69,9	2.034	13,4	2.550	16,7
FISTERRA	35.138	26.149	74,4	4.134	11,8	4.855	13,8
LOUSAME	5.971	4.726	79,1	553	9,3	692	11,6
OUTES	1.445	1.156	80,0	139	9,6	150	10,4
NOIA	7.416	5.882	79,3	692	9,3	842	11,4
A CAPELA	4.479	3.231	72,1	554	12,4	694	15,5
AS PONTES	664	498	75,0	55	8,3	111	16,7
CABANAS	247	210	85,0	23	9,3	14	5,7
MONFERO	12.631	9.258	73,3	1.493	11,8	1.880	14,9
O EUME	18.021	13.197	73,2	2.125	11,8	2.699	15,0
PADRÓN	1.547	1.095	70,8	210	13,6	242	15,6
ROIS	13.894	10.418	75,0	1.559	11,2	1.917	13,8
O SAR	15.441	11.513	74,6	1.769	11,5	2.159	14,0
CERCEDA	7.728	5.868	75,9	888	11,5	972	12,6
FRADES	42.146	32.567	77,3	4.594	10,9	4.985	11,8
MESÍA	30.033	22.131	73,7	3.780	12,6	4.122	13,7
ORDES	8.648	6.662	77,0	1.024	11,8	962	11,1
OROSO	1.786	1.369	76,7	177	9,9	240	13,4
TORDOIA	20.742	15.738	75,9	2.512	12,1	2.492	12,0
TRAZO	26.765	20.412	76,3	3.234	12,1	3.119	11,7

CONCELLO-COMARCA	N.º MOSTRAS	<200 N.º	<200 %	200-400 N.º	200-400 %	>400 N.º	>400 %
ORDES	137.848	104.747	76,0	16.209	11,8	16.892	12,3
CERDIDO	1.279	788	61,6	204	15,9	287	22,4
MAÑÓN	238	165	69,3	32	13,4	41	17,2
ORTIGUEIRA	2.555	1.870	73,2	278	10,9	407	15,9
ORTEGAL	4.072	2.823	69,3	514	12,6	735	18,1
AMES	816	610	74,8	94	11,5	112	13,7
BOQUEIXÓN	13.777	10.411	75,6	1.542	11,2	1.824	13,2
BRIÓN	10.274	7.809	76,0	1.058	10,3	1.407	13,7
SANTIAGO	5.784	4.047	70,0	682	11,8	1.055	18,2
TEO	938	698	74,4	103	11,0	137	14,6
VAL DO DUBRA	15.772	12.098	76,7	1.790	11,3	1.884	11,9
VEDRA	1.393	940	67,5	199	14,3	254	18,2
SANTIAGO	48.754	36.613	75,1	5.468	11,2	6.673	13,7
MELIDE	7.973	5.870	73,6	1.085	13,6	1.018	12,8
SANTISO	7.400	5.595	75,6	890	12,0	915	12,4
SOBRADO	6.092	4.486	73,6	807	13,2	799	13,1
TOQUES	3.167	2.390	75,5	398	12,6	379	12,0
TERRA DE MELIDE	24.632	18.341	74,5	3.180	12,9	3.111	12,6
VIMIANZO	20.877	15.375	73,6	2.484	11,9	3.018	14,5
ZAS	12.093	9.262	76,6	1.307	10,8	1.524	12,6
TERRA DE SONEIRA	32.970	24.637	74,7	3.791	11,5	4.542	13,8
MAZARICOS	54.094	42.573	78,7	5.190	9,6	6.331	11,7
SANTA COMBA	45.145	34.594	76,6	5.011	11,1	5.540	12,3
XALLAS	99.239	77.167	77,8	10.201	10,3	11.871	12,0
A CORUÑA	650.266	489.486	75,3	74.638	11,5	86.142	13,2
GALICIA	1.727.458	1.277.160	73,9	204.659	11,9	245.639	14,2

7. ÍNDICES REPRODUCTIVOS

Presentamos os parámetros reproductivos medios obtidos nas granxas de Control Leiteiro da Coruña en 2014 con base nas inseminacións facilitadas. Este ano apenas se aprecia variación nos resultados respecto dos anos anteriores.

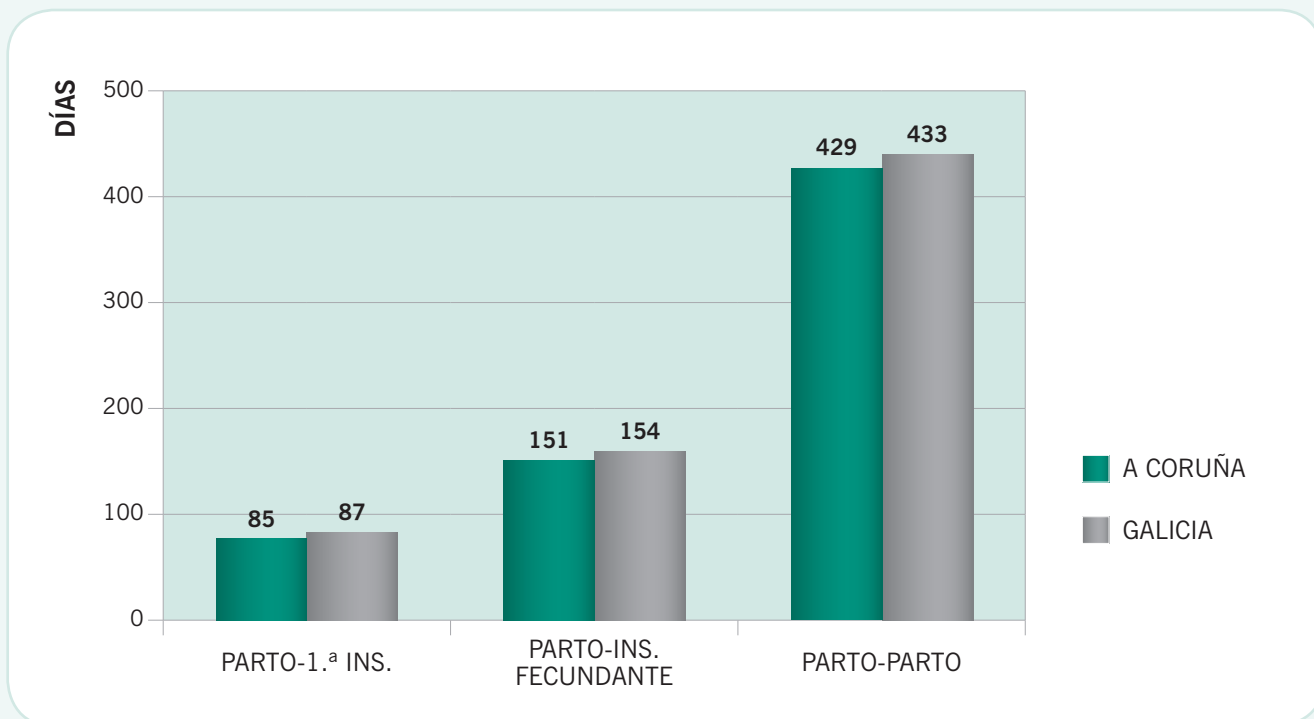
	A CORUÑA	GALICIA
N.º DE INSEMINACIÓNS POR VACAS PREÑADA	2,3	2,4
% PREÑECES A 1. ^a INSEMINACIÓN	44,7 %	43,0 %
% PREÑECES A 2. ^a INSEMINACIÓN	23,5 %	23,5 %
% PREÑECES A 3. ^a OU MÁIS INSEMINACIÓNS	31,8 %	33,5 %

	A CORUÑA	GALICIA
INTERVALO PARTO-1.^a INSEMINACIÓN	85 DÍAS	87 DÍAS
≤ 45 DÍAS	7,4 %	7,1 %
46-80 DÍAS	47,9 %	46,6 %
81-110 DÍAS	27,3 %	27,6 %
> 110 DÍAS	17,4 %	18,7 %

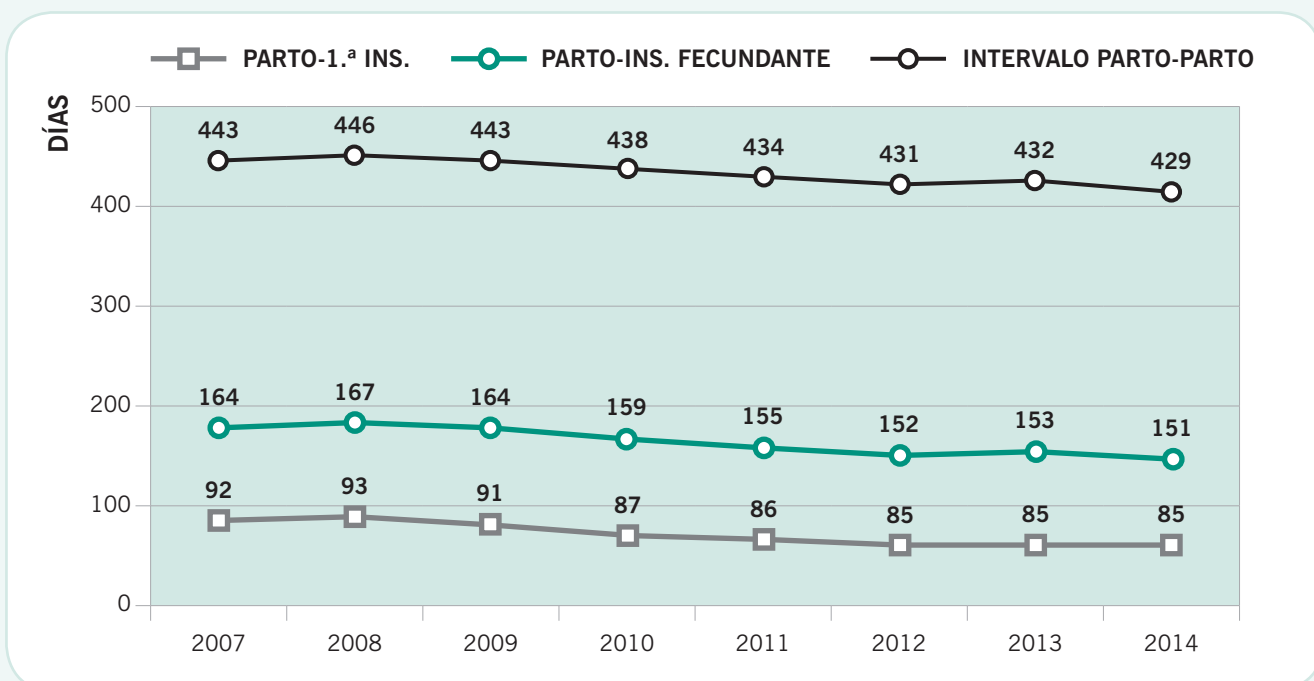
	A CORUÑA	GALICIA
INTERVALO PARTO-INS. FECUNDANTE	151 DÍAS	154 DÍAS
≤ 90 DÍAS	29,9 %	28,4 %
91-120 DÍAS	17,2 %	17,2 %
121-150 DÍAS	13,7 %	13,8 %
> 150 DÍAS	39,2 %	40,6 %

	A CORUÑA	GALICIA
INTERVALO PARTO-PARTO	429 DÍAS	433 DÍAS
≤ 390 DÍAS	42,9 %	41,1 %
391-420 DÍAS	14,4 %	14,6 %
421-450 DÍAS	11,4 %	11,6 %
> 450 DÍAS	31,3 %	32,7 %

Gráfico comparativo dos índices reprodutivos 2014 entre Galicia - A Coruña

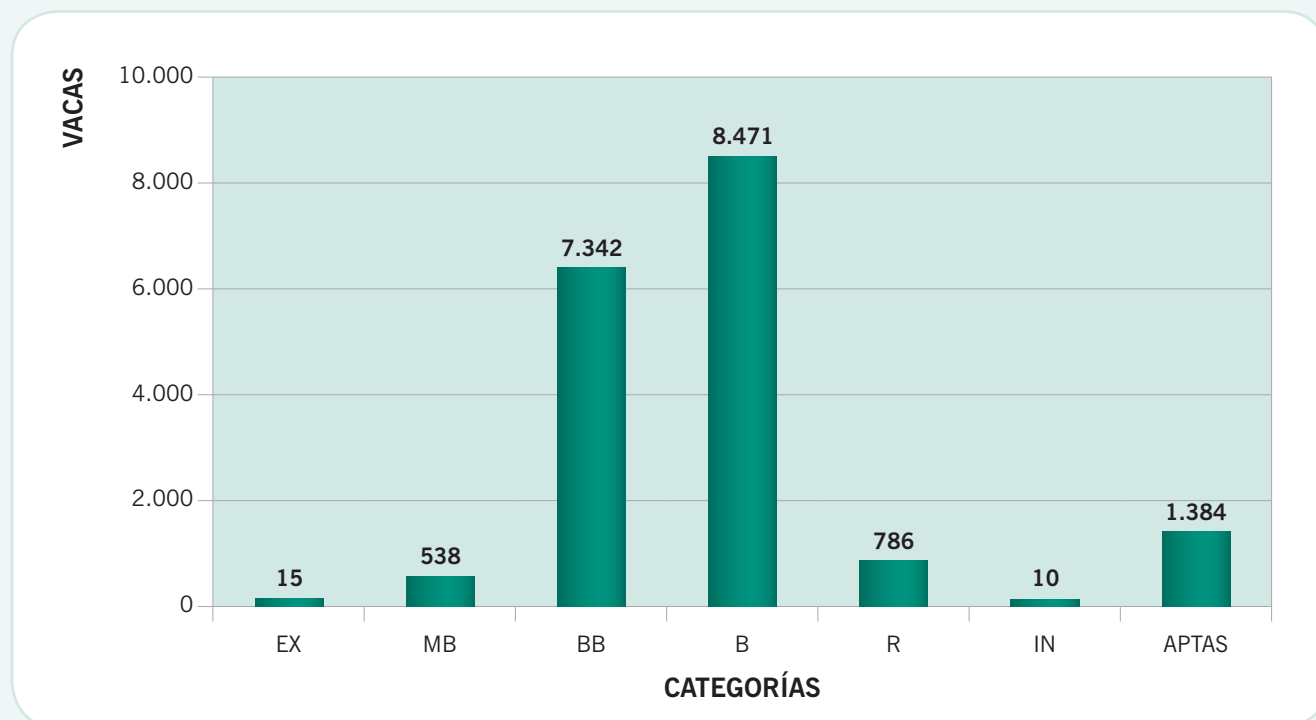


Evolución dos índices reprodutivos na provincia da Coruña



8. CUALIFICACIÓN MORFOLÓXICA

8.1. Vacas cualificadas por categorías - A Coruña



EX = excelentes (90 puntos ou máis)

MB = moi boas (de 85 a 89 puntos)

BB = bastante boas (de 80 a 84 puntos)

B = boas (de 75 a 79 puntos)

R = regulares (de 70 a 74 puntos)

IN = insuficientes (menos de 70 puntos)

APTAS = vacas de rexistro auxiliar que reúnen os requisitos para ser inscritas no Libro Xenealóxico da Raza Frisona

Cadro comparativo da cualificación por categorías España, Galicia e A Coruña

	BB ou +		B		R ou -		APTAS		TOTAL 2014
	Vacas	%	Vacas	%	Vacas	%	Vacas	%	
ESPAÑA	59.550	46,8	53.074	41,7	5.004	3,9	9.548	7,5	127.176
GALICIA	20.295	43,9	20.973	45,3	2.048	4,4	2.943	6,4	46.259
A CORUÑA	7.895	42,6	8.471	45,7	786	4,3	1.384	7,5	18.546

8.2. Ganderías con cualificación media igual ou superior a 80 puntos

Ganderías con 17 ou máis vacas cualificadas e vivas a 31 de decembro de 2014

GANDERÍA	CONCELLO	VACAS	MEDIA CUALIF.	ICAP	IPP	ICU	IXT
JOSÉ RAMÓN RIAL MARTÍNEZ	ARZÚA	39	84,7	0,57	0,81	0,91	1,14
SANTIAGO GARCÍA SOUTO	TOURO	111	83,9	0,54	0,62	1,13	1,10
SAN RIAN S. COOP. GALEGA	BRIÓN	64	83,8	0,71	0,92	1,41	1,48
MARTÍN REGO BAAMONDE	MAÑÓN	22	83,7	0,35	0,23	0,68	0,49
CARLOS CABANAS GÓMEZ	SANTIAGO	42	83,2	0,71	0,83	1,44	1,46
SAT SAN VICENTE NIVEIRO	VAL DO DUBRA	224	83,2	0,59	0,71	1,26	1,25
CESARES HOLSTEIN S.C.	LOUSAME	42	82,9	0,57	0,64	1,40	1,38
SAT CANDESA	BOQUEIXÓN	57	82,8	0,65	1,04	1,40	1,50
GANADERÍA CANDENDO S.C.	TORDOIA	65	82,6	0,75	0,64	1,25	1,37
CUNORDAM S.C.	ZAS	63	82,4	0,62	0,61	1,09	1,11
GANADERÍA DUBRA S.C.	TRAZO	67	82,3	0,75	1,01	1,35	1,42
M. ^a CARMEN DUBRA Y OTRO	CERCEDA	18	82,3	0,06	0,85	0,75	0,86
RAMÓN BODELO PICHEL	TRAZO	26	82,2	0,76	0,57	1,25	1,32
GANADERÍA CARRO S.L.	MESÍA	81	82,1	0,64	0,80	1,23	1,25
SAAMIL S.C.	TOQUES	32	82,0	0,40	0,75	1,26	1,29
AS. ESPERANTE CAAMAÑO	MAZARICOS	77	81,9	0,37	0,49	0,94	0,93
SAT 828 ILMA	BOIMORTO	81	81,9	0,32	0,85	1,42	1,26
O CHUCO S.C.	A BAÑA	63	81,8	0,48	0,74	1,04	1,12
MARIO OTERO PIÑEIRO	SANTIAGO	68	81,7	0,67	0,77	1,22	1,36
SAT RIAL 1171	SANTA COMBA	101	81,7	0,32	0,47	0,88	0,94
SAT XUANEIRO 980	A BAÑA	80	81,6	0,41	0,69	1,25	1,21
GANDEIRÍA RAPACES S.C.	MONFERO	37	81,6	0,40	0,37	0,80	0,86
GANADERÍA ANTELO S.C.	ZAS	45	81,6	0,60	0,89	1,11	1,24
GANDEIRÍA L. CORNES S.C.	VAL DO DUBRA	95	81,5	0,38	0,58	1,22	1,12
GANDEIRÍA VILARMOR S.C.	ORTIGUEIRA	65	81,5	0,42	0,51	0,97	0,88
GRANXA VIDUEIRA S.C	ORTIGUEIRA	79	81,5	0,52	0,55	0,89	0,96
GANADERÍA O SEVILLANO S.C.	MAZARICOS	22	81,5	0,23	0,26	0,59	0,50
SAT IGLESIAS 1040	A BAÑA	76	81,4	0,32	0,55	0,99	0,92
GANDERÍA SINESIO S.C.	CURTIS	42	81,4	0,39	0,80	1,24	1,21
PABLO DEVESA REGUEIRO	BOQUEIXÓN	40	81,4	0,60	0,49	1,13	1,12

GANDERÍA	CONCELLO	VACAS	MEDIA CUALIF.	ICAP	IPP	ICU	IXT
MERCEDES ARES GONZÁLEZ	TOURO	33	81,2	0,90	0,71	1,07	1,29
VILASUSO S. COOP. GALEGA	A CAPELA	86	81,0	0,57	0,51	1,25	1,14
GANADERÍA XIROME S.C.	ROIS	57	81,0	0,37	0,72	1,10	1,11
LANDEIRA S.COOP. GALEGA	NEGREIRA	169	81,0	0,38	0,84	1,44	1,33
ANTONIO PUMAR GARCÍA	VAL DO DUBRA	45	81,0	0,51	0,73	1,39	1,32
SAT CASA MENOR Nº 1017	BOIMORTO	69	80,9	0,47	0,65	1,24	1,19
GANDEIRÍA BLANCO VILLALBA	VAL DO DUBRA	72	80,8	0,50	0,48	1,29	1,21
GANADERÍA CAMBA S.C.	ARZÚA	35	80,8	0,12	0,44	0,76	0,65
GANADERÍA BELLO S.C.	TRAZO	79	80,8	0,13	0,73	0,97	0,87
M. ^a LUZ VAAMONDE RÚA	ORDES	21	80,7	0,39	0,69	0,72	0,85
EXPLOTACIÓN FARRUCO S.C.	TOURO	35	80,7	0,05	0,63	0,94	0,79
M. ^a CARMEN ANEIROS RGUEZ.	SAN SADURNIÑO	48	80,7	0,22	0,34	0,61	0,59
SANTA CRISTINA S.C.	VIMIANZO	23	80,7	0,21	0,77	1,07	1,09
ANA ABRALDES FERNÁNDEZ	BOQUEIXÓN	38	80,6	0,50	0,62	0,99	1,12
GANADERÍA CONEXO S.C.	MAZARICOS	93	80,6	0,50	0,72	1,33	1,24
SAT GANAD. COUTO FERREIRO	BOQUEIXÓN	33	80,5	0,71	0,63	1,01	1,10
JOSÉ MIGUEL BENDAÑA BELLO	TOURO	35	80,5	0,35	0,62	0,97	0,99
GANADERÍA VILAFERREIROS	MAZARICOS	113	80,5	0,46	0,85	1,48	1,38
DOMINGO FREIRE IGLESIAS	ROIS	33	80,5	0,21	0,18	0,48	0,51
GANADERÍA CASAS S.C.	CARBALLO	67	80,5	0,54	0,64	0,91	0,94
CUBELA XUGA SAT	A BAÑA	55	80,5	0,41	0,57	0,91	0,93
ÁNGEL SUÁREZ MOURO	A BAÑA	83	80,5	0,19	0,78	0,99	0,93
SAT A FARRAPA	NEGREIRA	137	80,5	0,43	0,56	1,22	1,14
M. ^a JOSÉ CAÍNZOS AMENEDO	MONFERO	26	80,5	0,57	0,64	0,81	1,00
GONZÁLEZ BATALLA S.C.	LOUSAME	60	80,5	0,52	0,49	1,17	1,12
GANDEIRÍA O VILAR S.C.	ARANGA	47	80,4	0,50	0,48	0,77	0,88
MANUEL SALGUEIROS IGLESIAS	ROIS	54	80,4	0,66	0,67	1,12	1,16
GRANXA ROMERO S.C.	VAL DO DUBRA	30	80,3	0,55	0,52	0,66	0,83
GANDERÍA XEN S.C.	MONFERO	28	80,3	0,24	0,07	0,58	0,44
GANADERÍA OUBEL S.L.	TOURO	40	80,3	0,06	0,52	0,80	0,74
JOSÉ MANUEL LADO PÉREZ	MAZARICOS	95	80,3	0,17	0,53	1,08	0,88
PABLO SÁNCHEZ POMBO	SANTIAGO	29	80,2	0,27	0,32	0,54	0,64
GRANXA DO CAL S.C.	ORTIGUEIRA	49	80,2	0,29	0,17	0,91	0,66

GANDERÍA	CONCELLO	VACAS	MEDIA CUALIF.	ICAP	IPP	ICU	IXT
JOSÉ MANUEL SEGADE AGUIAR	MELIDE	71	80,2	0,20	0,19	0,52	0,51
JUAN LUIS GARCÍA LEMA	VIMIANZO	67	80,2	0,39	0,48	0,82	0,77
GANDEIRÍA A PRADEIRA S.C.	CARBALLO	67	80,2	0,46	0,58	1,10	1,07
SAT GANADERÍA SALGUEIRO	TORDOIA	74	80,2	0,60	0,45	1,33	1,29
ANA M ^a GÓMEZ LÓPEZ	NEGREIRA	27	80,1	0,13	0,42	0,74	0,74
SAT PERILLA N ^o 1031	SANTA COMBA	109	80,1	0,30	0,55	1,06	0,99
MARTIROSA S.C.	BRIÓN	65	80,1	0,36	0,46	1,07	0,97
GANDERÍA BATALLA S.C.	ROIS	85	80,1	0,53	0,56	1,19	1,18
A PEDRA SAT N ^o 1188	FRADES	120	80,1	0,36	0,56	0,79	0,80
GANDEIRÍA CARTEIRO S.C.	CURTIS	79	80,1	0,48	0,81	0,89	1,01
DOLORES CANCELA TEIJEIRO	SANTA COMBA	25	80,0	0,29	0,68	0,41	0,55
GRANXA RIVEIRA S.C.	ARANGA	123	80,0	0,47	0,62	1,30	1,21
DOLORES GARCÍA QUINTELA	O PINO	41	80,0	0,07	-0,04	0,53	0,40
HERMOSINDA MTÍNEZ. HERMIDA	VIMIANZO	24	80,0	0,31	0,54	0,38	0,44
FARIÑA ESPASANDÍN S.C.	SANTA COMBA	25	80,0	0,47	0,98	1,22	1,23

8.3. Vacas de 1.º parto cualificadas MB

Vacas primeirizas cualificadas MB en 2014, vivas a 31 de decembro, agrupadas por gandería

NOME VACA	PAI	CUALIF.	GANDERÍA	CONCELLO
377 BORIA 9032	BOLTON	MB-85	A ESTIVADA S.C. GALEGA	VIMIANZO
9870	DANCER	MB-85	AGROCIUCENDE S.C.	BOIMORTO
9893	ALEX	MB-85	AGROCIUCENDE S.C.	BOIMORTO
01151	TOYSTORY	MB-85	AS TRAVESAS AGROPECUARIA	CARRAL
01137	ONTARIO	MB-85	AS TRAVESAS AGROPECUARIA	CARRAL
NEBOA	WINDBROOK	MB-85	BODELO PICHEL, RAMÓN	TRAZO
GALA	KNOWLEDGE	MB-85	CAAMAÑO FREIRE, MANUEL	VIMIANZO
MARTA	FEVER	MB-86	CABANAS GÓMEZ, CARLOS	SANTIAGO
ROCA	LAUTHORITY	MB-85	CABANAS GÓMEZ, CARLOS	SANTIAGO
8903	ATWOOD	MB-86	CASA DUBRA S.C.	BRIÓN
4771	SEAVER	MB-85	CASA DUBRA S.C.	BRIÓN
8907	ATWOOD	MB-85	CASA DUBRA S.C.	BRIÓN

NOME VACA	PAI	CUALIF.	GANDERÍA	CONCELLO
MARQUIS	STEADY	MB-85	CASA EIRAS S.C.	O PINO
CURUXA	ALTAAMAZING	MB-86	CUNORDAM S.C.	ZAS
GRACI	AFTERSHOCK	MB-85	CUNORDAM S.C.	ZAS
120	XACOBEO	MB-85	DEVESA REGUEIRO, PABLO	BOQUEIXÓN
CANARIA	CHORAL	MB-85	DÍAZ SANMARTÍN, J. CARLOS	IRIXOA
BIANCA 7774	XACOBEO	MB-85	FINCA COSTADAL S.C.	NEGREIRA
PETUNIA 4766	MILLION	MB-85	FREIRE IGLESIAS, DOMINGO	ROIS
2891	XACOBEO	MB-85	GANADERÍA BARBEITO S.C.	ARTEIXO
0172	XACOBEO	MB-85	GANADERÍA BELLO S.C.	TRAZO
AUSTRALIA	SEAVER	MB-85	GANADERÍA CAL DO VILAR	MONFERO
079 NOEMÍ	GERARD	MB-85	GANADERÍA CANDENDO S.C.	TORDOIA
273	LAUTHORITY	MB-85	GANADERÍA CANDENDO S.C.	TORDOIA
858	SÁNCHEZ	MB-87	GANADERÍA CARRO S.L.	MESÍA
866	ALTAIOTA	MB-85	GANADERÍA CARRO S.L.	MESÍA
178 MAGREBÍ	MAGREBÍ	MB-85	GANADERÍA CASAS S.C.	CARBALLO
PANCHA 4715	SÁNCHEZ	MB-86	GANADERÍA CONEXO S.C.	MAZARICOS
322-2147	JORDAN	MB-86	GANADERÍA DUBRA S.C.	TRAZO
260-7856	SÁNCHEZ	MB-85	GANADERÍA DUBRA S.C.	TRAZO
304-2231	STEADY	MB-85	GANADERÍA DUBRA S.C.	TRAZO
334-2166	WINDBROOK	MB-85	GANADERÍA DUBRA S.C.	TRAZO
536	WINDBROOK	MB-85	GANADERÍA OS LOUREIROS	VIMIANZO
8086	LHEROS	MB-85	GANADERÍA PACO DO REY	SANTA COMBA
489	FIREFOX	MB-85	GANADERÍA SAR SAT 1388	TOURO
014	SID	MB-86	GANDEIRÍA BLANCO VILLALBA	VAL DO DUBRA
6098	VRELANCE	MB-86	GANDEIRÍA BOGA PAPUCÍN	FRADES
399	SHOTTLE	MB-85	GANDEIRÍA L. CORNES S.C.	VAL DO DUBRA
402	LAUTHORITY	MB-85	GANDEIRÍA L. CORNES S.C.	VAL DO DUBRA
408	SHOTTLE	MB-85	GANDEIRÍA L. CORNES S.C.	VAL DO DUBRA
410	ALEXO	MB-85	GANDEIRÍA L. CORNES S.C.	VAL DO DUBRA
238 TELVA	DELETE	MB-85	GANDEIRÍA O VILAR S.C.	ARANGA
ELECTRA	JORDAN	MB-85	GANDEIRÍA RAPACES S.C.	MONFERO
9024 ARA	XACOBEO	MB-85	GARCÍA QUINTELA, DOLORES	O PINO
129	PRINCE	MB-86	GARCÍA SOUTO, SANTIAGO	TOURO
074	GABINO	MB-86	GARCÍA SOUTO, SANTIAGO	TOURO

NOME VACA	PAI	CUALIF.	GANDERÍA	CONCELLO
039	ATWOOD	MB-85	GARCÍA SOUTO, SANTIAGO	TOURO
053	DUPLEX	MB-85	GARCÍA SOUTO, SANTIAGO	TOURO
138 SID	SID	MB-85	GARCÍA SOUTO, SANTIAGO	TOURO
028	JORDAN	MB-85	GARCÍA SOUTO, SANTIAGO	TOURO
054	ATWOOD	MB-85	GARCÍA SOUTO, SANTIAGO	TOURO
049	GABINO	MB-85	GARCÍA SOUTO, SANTIAGO	TOURO
8879	LAUTHORITY	MB-85	GRANXA A COSTA S.C.	A BAÑA
ALCIRA 1265	BOLTON	MB-86	GRANXA RIVEIRA S.C.	ARANGA
9972 JULIETA	LAUTHORITY	MB-85	GRANXA VIDUEIRA S.C	ORTIGUEIRA
265	DELETE	MB-85	GRILLE S. COOP. GALEGA	MAZARICOS
971	WINDBROOK	MB-85	GRILLE S. COOP. GALEGA	MAZARICOS
527	R. GRAND	MB-85	HERDANZA S.L.	SANTIAGO
0660 8171	NIAGRA	MB-85	LANDEIRA S. COOP. GALEGA	NEGREIRA
0682 8445	XACOBEO	MB-85	LANDEIRA S. COOP. GALEGA	NEGREIRA
0690 8454	MILLION	MB-85	LANDEIRA S. COOP. GALEGA	NEGREIRA
0687	DELETE	MB-85	LANDEIRA S. COOP. GALEGA	NEGREIRA
MIRANDA 8818	WINDBROOK	MB-85	MARTIROSA S.C.	BRIÓN
NADIA	JORDAN	MB-85	O CHUCO S.C.	A BAÑA
JENY 7903	SÁNCHEZ	MB-86	OTERO PIÑEIRO, MARIO	SANTIAGO
TUNA 7901	ATWOOD	MB-85	OTERO PIÑEIRO, MARIO	SANTIAGO
CLAUS 7904	FEVER	MB-85	OTERO PIÑEIRO, MARIO	SANTIAGO
7737 PALMERA	BARCELÓ	MB-85	REGO BAAMONDE, MARTÍN	MAÑÓN
UXÍA XACOBEO	XACOBEO	MB-85	RIAL MARTÍNEZ, JOSÉ RAMÓN	ARZÚA
AFRICA DUPLEX	DUPLEX	MB-85	RIAL MARTÍNEZ, JOSÉ RAMÓN	ARZÚA
1950 LINDA	BOLTON	MB-85	SAAMIL S.C.	TOQUES
8143	DENZEL	MB-86	SALGUEIROS IGLESIAS, MANUEL	ROIS
5151 DENNA	LAUTHORITY	MB-86	SAN RIÁN S. COOP. GALEGA	BRIÓN
8955 DORIS	WINDBROOK	MB-85	SAN RIÁN S. COOP. GALEGA	BRIÓN
8966 TATIANA	LAUTHORITY	MB-85	SAN RIÁN S. COOP. GALEGA	BRIÓN
8992 NORIT	ALTAMETEOR	MB-85	SAN RIÁN S. COOP. GALEGA	BRIÓN
0839	BOOKEM	MB-86	SAT A CAMPA 1028	CURTIS
8280-SIRIA	BOWSER	MB-85	SAT A CAMPA 1028	CURTIS
6576	SID	MB-86	SAT A FARRAPA	NEGREIRA
6581	DANCER	MB-86	SAT A FARRAPA	NEGREIRA



NOME VACA	PAI	CUALIF.	GANDERÍA	CONCELLO
8208	DANCER	MB-85	SAT A FARRAPA	NEGREIRA
6562	DELETE	MB-85	SAT A FARRAPA	NEGREIRA
NOYA 5138	GERARD	MB-85	SAT CANDESA	BOQUEIXÓN
LITA	ALTAIOTA	MB-85	SAT CASA MENOR N.º 1017	BOIMORTO
1723	XACOBEO	MB-85	SAT CIVES	MAZARICOS
2781	JORDAN	MB-85	SAT CORCHETE-LOUREIRO	SANTA COMBA
0922	BRETT	MB-85	SAT FINCA EL PILAR 868	CESURAS
500 4463	FEVER	MB-85	SAT FONTECOBA	SANTA COMBA
717	XACOBEO	MB-85	SAT FONTELAS 747	ARZÚA
1002-20626	LONAR	MB-86	SAT GANADERÍA VILA SANTAIA	CURTIS
833-9866	VOSAC MAN	MB-85	SAT GANADERÍA VILA SANTAIA	CURTIS
976-2091	ELECTORAT	MB-85	SAT GANADERÍA VILA SANTAIA	CURTIS
028 CERVERA	XACOBEO	MB-85	SAT IGLESIAS 1040	A BAÑA
102 ARANDA	STOL JOC	MB-85	SAT IGLESIAS 1040	A BAÑA
671 TOYSTORY	TOYSTORY	MB-85	SAT ISIDRO N.º 1070	ARZÚA
223 DANCER	DANCER	MB-85	SAT POSE E GARCÍA	PONTECESO
265 MAGREBÍ	MAGREBÍ	MB-85	SAT RIAL 1171	SANTA COMBA
1042 SELENIA	GERARD	MB-86	SAT SAN VICENTE NIVEIRO	VAL DO DUBRA
1015 SISA	SID	MB-86	SAT SAN VICENTE NIVEIRO	VAL DO DUBRA
1019 BOSANA	LAUTHORITY	MB-86	SAT SAN VICENTE NIVEIRO	VAL DO DUBRA
0975 KIKA	SPIRTE	MB-85	SAT SAN VICENTE NIVEIRO	VAL DO DUBRA
0982 CATUXA	R. GRAND	MB-85	SAT SAN VICENTE NIVEIRO	VAL DO DUBRA
0985 CARMITA	JORDAN	MB-85	SAT SAN VICENTE NIVEIRO	VAL DO DUBRA
0993 TAISA	AFTERSHOCK	MB-85	SAT SAN VICENTE NIVEIRO	VAL DO DUBRA
0997 DUNA	AFTERSHOCK	MB-85	SAT SAN VICENTE NIVEIRO	VAL DO DUBRA
0999 JUDIT	KINGLY	MB-85	SAT SAN VICENTE NIVEIRO	VAL DO DUBRA
1020 LIDIA	ALTAROSS	MB-85	SAT SAN VICENTE NIVEIRO	VAL DO DUBRA
1064 VICKY	SID	MB-85	SAT SAN VICENTE NIVEIRO	VAL DO DUBRA
1068 JULY	LAUTAMIC	MB-85	SAT SAN VICENTE NIVEIRO	VAL DO DUBRA
1125 TANIA	LAUTHORITY	MB-85	SAT SAN VICENTE NIVEIRO	VAL DO DUBRA
1126 SADA	ATWOOD	MB-85	SAT SAN VICENTE NIVEIRO	VAL DO DUBRA
8523 SEAVER	SEAVER	MB-85	SUÁREZ MOURO, ÁNGEL	A BAÑA

8.4. Vacas adultas cualificadas con 86 ou máis puntos

Vacas de 2 ou máis partos cualificadas MB-86 ou superior en 2014, agrupadas por gandería

NOME VACA	PAI	NP	CUALIF.	GANDERÍA	CONCELLO
426	ALEXANDER	3	MB-86	A PEDRA SAT N.º 1188	FRADES
439	SHOTTLE	2	MB-86	A PEDRA SAT N.º 1188	FRADES
PALOMA 0719	JORDAN	3	MB-88	AS. ESPERANTE CAAMAÑO	MAZARICOS
8237	CHAMOSO	3	MB-87	ATAN OS CARBALLOS S.C.G.	MAZARICOS
353	LANDOI	2	MB-88	AUGASANTAS SAT Nº 1357	FRADES
217 MADAGASCAR	MADAGASCAR	2	MB-86	BARREDA S.C.	CORISTANCO
SHAKIRA	JORDAN	2	MB-88	CABANAS GÓMEZ, CARLOS	SANTIAGO
MUCHA	JORDAN	4	MB-87	CABANAS GÓMEZ, CARLOS	SANTIAGO
DELIA	SÁNCHEZ	2	MB-86	CABANAS GÓMEZ, CARLOS	SANTIAGO
ZAFRA	SHOTTLE	2	MB-86	CABANAS GÓMEZ, CARLOS	SANTIAGO
5575 TALENT	TALENT	4	MB-86	CAMPO GRANDE-A PENA	NEGREIRA
0809	DUPLEX	2	MB-86	CASA FERNANDO SAT	TRAZO
FERREIRAS 0017	TALENT	3	EX-91	CESARES HOLSTEIN S.C.	LOUSAME
BOEZA 0015	DANCER	3	EX-90	CESARES HOLSTEIN S.C.	LOUSAME
XABRADEI 4866	TALENT	3	MB-87	CESARES HOLSTEIN S.C.	LOUSAME
SOLEDAD 0297	WILDMAN	2	MB-87	CUBELA XUGA SAT	A BAÑA
CRISTIANA 7476	SHOTTLE	2	MB-86	CUBELA XUGA SAT	A BAÑA
CHARITY	CHARTS	3	MB-86	CUNORDAM S.C.	ZAS
0091	TALENT	2	MB-86	DENOY S.A.	ARZÚA
575	BREG	4	MB-87	DEVESA LANGUEIRÓN S.L.	PONTECESO
118	LUPINO	2	MB-86	DEVESA REGUEIRO, PABLO	BOQUEIXÓN
7288 LHEROS	LHEROS	3	MB-86	DOMÍNGUEZ LÓPEZ, SABINO	MAZARICOS
CORAL	TOYSTORY	4	MB-86	FDEZ. RODRÍGUEZ, ANA M. ^a	SAN SADURNIÑO
193 LEONEL	FOZ	3	MB-86	FINCA A XESTEIRA SAT	ZAS
315	DELIAL	4	MB-87	FINCA BERMUI S.C.	MESÍA
0079	BUCKEYE	4	MB-88	GANADERÍA BELLO S.C.	TRAZO
059 MILA	SÁNCHEZ	2	MB-86	GANADERÍA CANDENDO S.C.	TORDOIA
708	JAYZ	3	MB-88	GANADERÍA CARRO S.L.	MESÍA
802	MINISTER	2	MB-87	GANADERÍA CARRO S.L.	MESÍA
812	WILDMAN	2	MB-87	GANADERÍA CARRO S.L.	MESÍA

NOME VACA	PAI	NP	CUALIF.	GANDERÍA	CONCELLO
037	HHF MAC	3	MB-86	GANADERÍA CARRO S.L.	MESÍA
CARMINA	FLORYN	3	MB-86	GANADERÍA CASTIÑEIRAS OA	TRAZO
8118 MALPICA	SÁNCHEZ	2	MB-86	GANADERÍA LAGUIÑO S.C.	MUXÍA
LISBOA	BUCKEYE	2	MB-86	GANADERÍA O RUBIO S.C.	SANTA COMBA
VIC 8034	CORTOBE	3	MB-87	GANADERÍA O SEVILLANO	MAZARICOS
3553 VALERIA	MR RENIO	2	MB-86	GANADERÍA O VINCULEIRO	MUXÍA
448 GUINDA	OUTBOUND	2	MB-88	GANADERÍA OS LOUREIROS	VIMIANZO
435	XACOBEO	2	MB-87	GANADERÍA OS LOUREIROS	VIMIANZO
463	BEHOBIA	2	MB-86	GANADERÍA OS LOUREIROS	VIMIANZO
CLARA	FATAL	5	EX-90	GANADERÍA POSE S.C.	CORISTANCO
PARRULA	DANCER	2	MB-86	GANADERÍA POSE S.C.	CORISTANCO
182	SHOTTLE	2	MB-86	GANADERÍA SAR SAT 1388	TOURO
RUBIA	XACOBEO	2	MB-86	GANADERÍA TENDEIRO S.C.	SANTA COMBA
294 TALENT	TALENT	3	MB-89	GANDEIRÍA A PRADEIRA S.C.	CARBALLO
328 SHOTTLE	SHOTTLE	2	MB-86	GANDEIRÍA A PRADEIRA S.C.	CARBALLO
277	GOLDWYN	2	MB-86	GANDEIRÍA CARTEIRO S.C.	CURTIS
3854	LUCUS	2	MB-86	GANDEIRÍA CHOUSA-NOVA	TOURO
341	OUTBOUND	2	MB-87	GANDEIRÍA L. CORNES S.C.	VAL DO DUBRA
340	MILLION	2	MB-86	GANDEIRÍA L. CORNES S.C.	VAL DO DUBRA
186 URKA	URKO	3	MB-86	GANDEIRÍA O VILAR S.C.	ARANGA
FURIA	DOLMAN	4	MB-88	GANDEIRÍA RAPACES S.C.	MONFERO
CONDESA	MAGOT	2	MB-86	GANDEIRÍA RAPACES S.C.	MONFERO
6005 BAIÑA	DIVINO	3	MB-87	GANDEIRÍA VILARMOR S.C.	ORTIGUEIRA
5452 DANZA	OUTBOUND	2	MB-86	GANDEIRÍA VILARMOR S.C.	ORTIGUEIRA
143 7566	LOURO	4	MB-86	GANDERÍA ROQUE ALÓN	SANTA COMBA
0595 CLEO	DUPLEX	2	MB-88	GANDERÍA SINESIO S.C.	CURTIS
2315 KUBANA	ADRIAN	2	MB-86	GANDERÍA SINESIO S.C.	CURTIS
095	DUPLEX	3	EX-92	GARCÍA SOUTO SANTIAGO	TOURO
014	DUPLEX	3	EX-90	GARCÍA SOUTO, SANTIAGO	TOURO
071	SÁNCHEZ	2	MB-89	GARCÍA SOUTO, SANTIAGO	TOURO
121	ALLIANCE	4	MB-89	GARCÍA SOUTO, SANTIAGO	TOURO
025 DUPLEX	DUPLEX	2	MB-87	GARCÍA SOUTO, SANTIAGO	TOURO
075	UHLAND	2	MB-87	GARCÍA SOUTO, SANTIAGO	TOURO

NOME VACA	PAI	NP	CUALIF.	GANDERÍA	CONCELLO
081	DUPLEX	3	MB-86	GARCÍA SOUTO, SANTIAGO	TOURO
032	CLARIN	2	MB-86	GARCÍA SOUTO, SANTIAGO	TOURO
090 BLITZ	BLITZ	3	MB-86	GARCÍA SOUTO, SANTIAGO	TOURO
0116	EMIR	2	MB-86	GRANXA DO CAL S.C.	ORTIGUEIRA
OFELIA 6597	XACOBEO	3	MB-88	GRANXA RIVEIRA S.C.	ARANGA
XUNQUEIRA	MONET	3	MB-89	GRANXA RIVEIRO S.C.	VIMIANZO
NEREA	BOTAFOGO	4	MB-86	GRANXA ROMERO S.C.	VAL DO DUBRA
ZINTIA 5566	MILLION	2	MB-87	GRANXA VIDUEIRA S.C.	ORTIGUEIRA
0569 8681	SHOTTLE	2	MB-87	LANDEIRA S. COOP. GALEGA	NEGREIRA
0531 6959	XACOBEO	2	MB-86	LANDEIRA S. COOP. GALEGA	NEGREIRA
88 HAITANA	ROUKI	2	MB-87	LIÑARES SAT N.º 932	A BAÑA
LARANA 4435	BUCKEYE	2	MB-87	LÓPEZ BLANCO, PILAR	FRADES
SARA 6558	DUPLEX	4	EX-90	M.ª CARMEN DUBRA Y OTRO	CERCEDA
9370	MINISTER	2	MB-86	MEIMIGE FORMOSO, CARMEN	ARZÚA
CAYETANA	GOLDWYN	3	MB-88	O CHUCO S.C.	A BAÑA
ROXA	TALENT	3	MB-86	O CHUCO S.C.	A BAÑA
NANCY	ELEGANT	3	MB-86	O CHUCO S.C.	A BAÑA
NEGRA 7882	DAMION	2	MB-88	OTERO PIÑEIRO, MARIO	SANTIAGO
3640 DOLI	JACKSON	3	MB-87	PENA FERNÁNDEZ, J. MANUEL	MONFERO
062	AIRRAID	3	MB-88	PERNAS MONTERO, J. VICENTE	FRADES
NOA SHOTTLE	SHOTTLE	2	MB-87	RIAL MARTÍNEZ, JOSÉ RAMÓN	ARZÚA
ROSANA DUCHAN	DESTIN	2	MB-86	RIAL MARTÍNEZ, JOSÉ RAMÓN	ARZÚA
ANGELINA	TALENT	4	MB-89	ROCHA S.C.	MONFERO
MEGA	BOLTON	2	MB-88	ROCHA S.C.	MONFERO
5152 DANNA	LAUTHORITY	2	MB-88	SAN RIÁN S. COOP. GALEGA	BRIÓN
5139 NAVANTIA	BIG TIME	2	MB-87	SAN RIÁN S. COOP. GALEGA	BRIÓN
5121 SILVIA	JORDAN	2	MB-86	SAN RIÁN S. COOP. GALEGA	BRIÓN
5137 SHOWA	LAUTHORITY	2	MB-86	SAN RIÁN S. COOP. GALEGA	BRIÓN
1800 MARI	XACOBEO	2	MB-86	SANTA CRISTINA S.C.	VIMIANZO
5693	XACOBEO	3	MB-89	SAT 828 ILMA	BOIMORTO
0064	XACOBEO	2	MB-86	SAT 828 ILMA	BOIMORTO
KEOPS	SHOTTLE	3	MB-87	SAT 913 O FONDAL ABOI	FRADES
6698	LOU	3	MB-86	SAT A FARRAPA	NEGREIRA



NOME VACA	PAI	NP	CUALIF.	GANDERÍA	CONCELLO
3455	LAURIN	2	MB-86	SAT AS REGAS N.º 924	BOQUEIXÓN
272	XACOBEO	3	MB-88	SAT BANEIRA	CABANA
532 3146	WATHA	4	MB-86	SAT BUSTO-CORZÓN	MAZARICOS
RUTA 4723	XACOBEO	3	EX-90	SAT CANDESA	BOQUEIXÓN
NAVARRA 5308	GOLDWYN	3	MB-87	SAT CANDESA	BOQUEIXÓN
CALISTA 8730	BOLIVIA	3	MB-86	SAT CANDESA	BOQUEIXÓN
1121 MARINA	BOTAFOGO	5	EX-90	SAT CIVES	MAZARICOS
CHOLA	XACOBEO	3	MB-86	SAT DOROÑA 1094	ARZÚA
SANDRA	XACOBEO	2	MB-86	SAT DOROÑA 1094	ARZÚA
XANA	MACARIO	2	MB-86	SAT DOROÑA 1094	ARZÚA
1719	LUSTY	3	MB-86	SAT FAMILIA MARTÍNEZ	VILASANTAR
0626	ASHLAR	2	MB-86	SAT FINCA A CORTIÑA	CORISTANCO
315 4326	TOYSTORY	4	MB-86	SAT FONTECOBA	SANTA COMBA
380 5197	BOLIVIA	2	MB-86	SAT FONTECOBA	SANTA COMBA
437 6783	BOLIVIA	2	MB-86	SAT FONTECOBA	SANTA COMBA
898-2313	DANCER	2	MB-86	SAT GANADERÍA VILA SANTAIA	CURTIS
615	CAPTAIN	2	MB-87	SAT GRANXA VILARIÑO 985	FRADES
639	KINGLY	2	MB-86	SAT GRANXA VILARIÑO 985	FRADES
036 BELARA	BOLTON	3	MB-88	SAT IGLESIAS 1040	A BAÑA
051 LISBOA	MOSCOW	3	MB-88	SAT IGLESIAS 1040	A BAÑA
029 CHANTADA	BUCKEYE	2	MB-87	SAT IGLESIAS 1040	A BAÑA
561 BUCKEYE	BUCKEYE	4	MB-86	SAT ISIDRO N.º 1070	ARZÚA
633 DOLMAN	DOLMAN	2	MB-86	SAT ISIDRO N.º 1070	ARZÚA
496	MILLION	2	MB-86	SAT LAVANDEIRA 950	ORDES
0080	TALENT	2	MB-86	SAT O FERREIRO 977	ARZÚA
205 XACOBEO	XACOBEO	2	MB-86	SAT POSE E GARCÍA	PONTECESO
219 MORRISON	MORRISON	2	MB-86	SAT RIAL 1171	SANTA COMBA
0849 SONIA	BOLTON	3	EX-91	SAT SAN VICENTE NIVEIRO	VAL DO DUBRA
0728 SALETA	GOLDWYN	3	EX-91	SAT SAN VICENTE NIVEIRO	VAL DO DUBRA
0885 KEKA	MILLION	3	EX-90	SAT SAN VICENTE NIVEIRO	VAL DO DUBRA
0774 SABINA	SHOTTLE	4	MB-89	SAT SAN VICENTE NIVEIRO	VAL DO DUBRA
0902 LYDYA	BOLIVIA	2	MB-89	SAT SAN VICENTE NIVEIRO	VAL DO DUBRA
0967 FLORA	SHOTTLE	2	MB-89	SAT SAN VICENTE NIVEIRO	VAL DO DUBRA

NOME VACA	PAI	NP	CUALIF.	GANDERÍA	CONCELLO
0931 CANDIDA	SHOTTLE	2	MB-88	SAT SAN VICENTE NIVEIRO	VAL DO DUBRA
1010 SABINE	PACA GIBSON	3	MB-87	SAT SAN VICENTE NIVEIRO	VAL DO DUBRA
0928 PAQUITA	SÁNCHEZ	2	MB-87	SAT SAN VICENTE NIVEIRO	VAL DO DUBRA
0957 XULIA	MAGOT	2	MB-86	SAT SAN VICENTE NIVEIRO	VAL DO DUBRA
0940 ROSALIA	R. GRAND	2	MB-86	SAT SAN VICENTE NIVEIRO	VAL DO DUBRA
2789	JORDAN	2	MB-86	SAT SAN XULIÁN N.º 1003	SOBRADO
SAMANTA	FINAL CUT	4	EX-90	SAT XUANEIRO 980	A BAÑA
140	MERCURIO	3	MB-86	SEGADE AGUIAR, JOSÉ M.	MELIDE
1551 RULA	CHAMOSO	5	EX-90	SUEIRO GRILLE, M. ^a CARMEN	MAZARICOS
2851	TALENT	3	MB-87	UGASMA, S. COOP. GALEGA	BOIMORTO
CANDELA	BUCKEYE	2	MB-86	VAAMONDE RÚA, M. ^a LUZ	ORDES
ROMA MORRISON	MORRISON	2	MB-87	VILASUSO S. C. GALEGA	A CAPELA
RODA XACOBEO	XACOBEO	3	MB-87	VILASUSO S. C. GALEGA	A CAPELA



9. VALORACIÓN XENÉTICA - ICO

9.1. 100 mellores explotacións por ICO A Coruña - Novembro 2014

Ganderías con 17 ou máis vacas avaliadas

GANDERÍA	CONCELLO	VACAS	ICO	kg L	% G	% P	IPP	ICU	IXT	RC
SAT CASA MENOR N.º 1017	BOIMORTO	84	2.463	774	-0,04	0,00	0,65	1,24	1,19	101
SAT 828 ILMA	BOIMORTO	77	2.428	755	-0,10	-0,02	0,85	1,42	1,26	99
GANADERÍA VILAFERREIROS	MAZARICOS	141	2.312	643	-0,03	-0,03	0,85	1,48	1,38	103
SAT CANDESA	BOQUEIXÓN	73	2.283	515	0,03	0,00	1,04	1,40	1,50	103
SAT FONTELAS 747	ARZÚA	87	2.263	597	-0,03	-0,03	0,76	1,29	1,33	102
PUMAR GARCÍA, ANTONIO	VAL DO DUBRA	52	2.253	599	-0,04	-0,03	0,73	1,39	1,32	104
XENDRE S.C.	OROSO	104	2.242	594	-0,07	-0,02	0,70	1,32	1,12	101
GANDEIRÍA BLANCO VILLALBA	VAL DO DUBRA	90	2.212	524	-0,02	-0,01	0,48	1,29	1,21	105
GANADERÍA RUZO S.C.	VAL DO DUBRA	60	2.200	616	-0,05	-0,01	0,73	0,97	0,98	100
LANDEIRA S.COOP. GALEGA	NEGREIRA	236	2.187	441	0,02	-0,02	0,84	1,44	1,33	103
GANADERÍA O ZAPATEIRO	ARZÚA	44	2.186	613	-0,03	-0,04	0,70	0,89	0,89	102
XULIÁN S.C.	MUXÍA	47	2.184	835	-0,16	-0,14	0,65	0,98	1,19	103
SAN RIÁN S. COOP. GALEGA	BRIÓN	71	2.182	395	0,06	0,01	0,92	1,41	1,48	102
VILASUSO S. COOP. GALEGA	A CAPELA	87	2.176	464	0,01	0,01	0,51	1,25	1,14	103
PARADA PINTOR, MANUEL	ARZÚA	66	2.167	625	-0,05	0,01	0,69	0,70	0,59	101
M.ª CARMEN DUBRA Y OTRO	CERCEDA	23	2.159	623	-0,11	0,02	0,85	0,75	0,86	102
FINCA VIQUEIRA S.L.	TRAZO	28	2.159	730	-0,12	-0,06	0,11	1,09	0,92	102
VAAMONDE RÚA, M.ª LUZ	ORDES	26	2.157	539	-0,03	0,04	0,69	0,72	0,85	101
TUBÍO BUSTO S.C.	LOUSAME	215	2.154	685	-0,10	-0,06	0,63	0,98	0,99	100
GANADERÍA FDEZ. SÁNCHEZ	CURTIS	88	2.138	550	-0,02	-0,01	0,69	0,88	1,07	103
FREIRE PÉREZ S.C.	ROIS	91	2.130	543	-0,06	-0,03	0,68	1,07	1,17	100
CÉLTIGOS SOC. COOP. G.	SANTA COMBA	153	2.112	483	-0,03	-0,02	0,66	1,07	0,98	103
VAZQUEZ LAGO, JESÚS M.	VIMIANZO	93	2.109	738	-0,10	-0,01	0,50	0,34	0,53	99
INGILDE CIVES, CONSUELO	DUMBRÍA	28	2.105	425	-0,03	0,01	0,65	1,10	0,96	101
FDEZ. SENRA, MERCEDES	DUMBRÍA	30	2.105	426	-0,02	0,02	0,54	0,95	0,81	101
CAÍNZOS AMENEDO, M.ª JOSÉ	MONFERO	32	2.102	679	-0,13	-0,05	0,64	0,81	1,00	100
SANDE RODRÍGUEZ, JOSÉ	MALPICA	20	2.099	889	-0,17	-0,17	0,58	0,85	1,15	100
DEVESA LANGUEIRÓN S.L.	PONTECESO	385	2.098	455	-0,05	-0,01	0,66	1,17	1,07	103
GANADERÍA DUBRA S.C.	TRAZO	67	2.097	363	0,00	-0,01	1,01	1,35	1,42	100
FERNÁNDEZ GIL, ANA ISABEL	ARZÚA	25	2.093	540	-0,11	-0,02	0,80	0,96	0,81	98

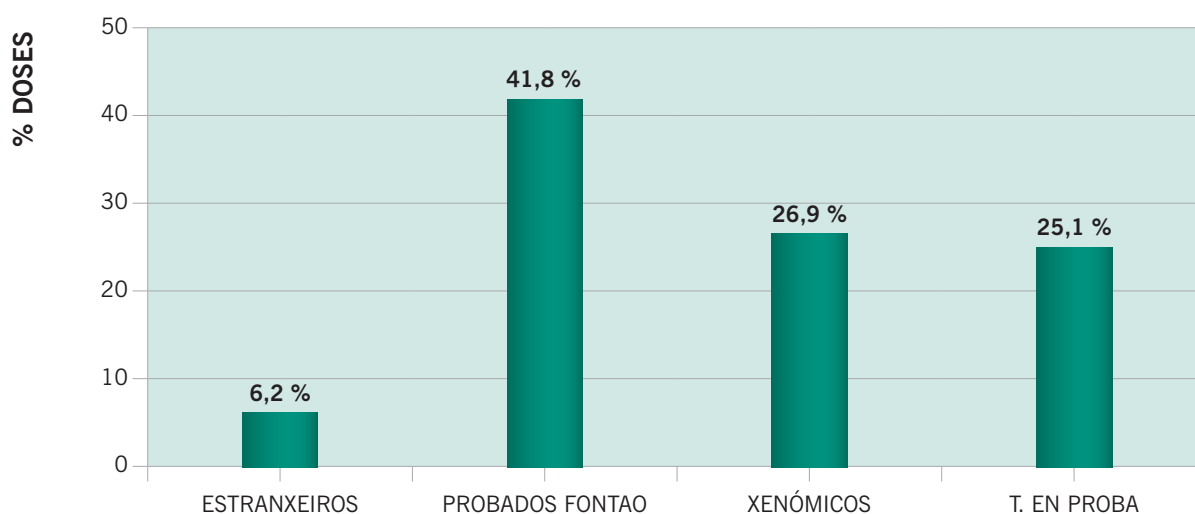
GANDERÍA	CONCELLO	VACAS	ICO	kg L	% G	% P	IPP	ICU	IXT	RC
LIÑARES SAT N° 932	A BAÑA	80	2.093	501	0,02	-0,01	0,49	0,90	0,80	103
SANTA CRISTINA S.C.	VIMIANZO	28	2.091	456	-0,07	-0,01	0,77	1,07	1,09	102
SAT PERILLA N.º 1031	SANTA COMBA	144	2.088	485	-0,03	-0,02	0,55	1,06	0,99	102
GANDERÍA SINESIO S.C.	CURTIS	55	2.084	410	-0,05	-0,01	0,80	1,24	1,21	101
FARIÑA DUBRA, MANUEL C.	BRIÓN	75	2.080	496	-0,03	-0,06	0,76	1,11	1,06	104
SANTOS PÉREZ, MANUEL	ZAS	51	2.069	605	-0,09	-0,03	0,55	0,80	0,88	100
SAMEDE S. COOP. GALEGA	TORDOIA	233	2.068	497	-0,04	0,01	0,58	0,85	0,85	100
GRILLE S. COOP. GALEGA	MAZARICOS	267	2.066	391	-0,02	0,01	0,76	1,07	0,96	103
YAÑEZ FURELOS, M.ª CARMEN	ARZÚA	58	2.066	548	-0,13	-0,03	0,66	0,91	0,90	99
GRANXA RIVEIRA S.C.	ARANGA	157	2.065	389	-0,05	-0,02	0,62	1,30	1,21	103
REGUEIRO PICÓN, JOSÉ	ORDES	25	2.058	546	-0,14	-0,02	0,78	0,86	0,98	99
GANDEIRÍA MATO ARRIBA	MESÍA	29	2.058	510	-0,05	-0,01	0,90	0,76	0,88	98
IGLESIAS RODRÍGUEZ, JOSÉ	BOQUEIXÓN	58	2.056	537	-0,03	-0,02	0,73	0,89	1,02	99
GANADERÍA CANDENDO S.C.	TORDOIA	83	2.055	462	-0,05	-0,04	0,64	1,25	1,37	101
CASTRO SILVA, MANUEL	MESÍA	53	2.052	518	-0,02	-0,01	0,59	0,85	0,80	99
MIRAMONTES CALO, MANUEL	TORDOIA	89	2.052	573	-0,09	-0,05	0,59	0,94	1,04	101
SAT CARBALLEIRA-DEIBE	ARANGA	67	2.051	532	-0,04	0,01	0,53	0,69	0,69	101
MARIÑO CAJADE, PILAR	SANTIAGO	77	2.049	488	-0,05	-0,03	0,59	1,12	1,07	101
BOULLÓN ROIS, JOSÉ LUIS	ROIS	74	2.048	467	-0,02	0,01	0,45	0,80	0,72	101
CABANAS GÓMEZ, CARLOS	SANTIAGO	52	2.047	305	0,00	-0,02	0,83	1,44	1,46	103
SAT O FERREIRO 977	ARZÚA	122	2.045	469	-0,05	-0,03	0,66	1,02	1,01	102
SOBRADO MONXES MOSTEIRO	SOBRADO	17	2.044	470	0,01	0,06	0,35	0,65	0,75	100
GANADERÍA CASAS S.C.	CARBALLO	87	2.043	470	-0,06	-0,02	0,64	0,91	0,94	101
G. VIRGEN DEL CAMINO S.C.	CURTIS	82	2.038	419	0,00	0,02	0,54	0,85	0,71	103
GANADERÍA ANTELO S.C.	ZAS	63	2.038	438	-0,03	-0,04	0,89	1,11	1,24	103
SAT IGLESIAS 1040	A BAÑA	103	2.036	474	-0,07	-0,01	0,55	0,99	0,92	100
GANDERÍA DEUS GARCÍA S.C.	TRAZO	38	2.036	469	-0,04	-0,04	0,61	1,12	1,05	101
GANADERÍA BARBEITO S.C.	ARTEIXO	50	2.035	508	-0,09	-0,01	0,48	1,04	0,90	100
GANDEIRÍA PENA S.C.	TORDOIA	75	2.035	520	-0,02	0,02	0,48	0,57	0,67	99
GANADERÍA RAMOS S.C.	VIMIANZO	130	2.032	455	-0,06	0,00	0,60	0,92	1,00	101
SÁNCHEZ BOGA S.C.	FRADES	54	2.029	485	-0,07	0,02	0,53	0,67	0,70	100
DENILLÓN GANADERA S.L.	CABANA	157	2.029	485	-0,03	0,00	0,58	0,69	0,79	100
GARCÍA SANDE, ÁNGEL	NEGREIRA	19	2.027	525	-0,05	-0,02	0,71	0,74	1,02	102
COSTOYA VARELA, PABLO	MELIDE	76	2.027	511	-0,08	0,00	0,73	0,68	0,77	99
GANADERÍA ANGELE 6665 S.C.	FRADES	44	2.026	426	-0,04	0,01	0,81	0,76	0,61	102

GANDERÍA	CONCELLO	VACAS	ICO	kg L	% G	% P	IPP	ICU	IXT	RC
SAT GRANXA VILARIÑO 985	FRADES	193	2.026	379	0,00	0,00	0,55	1,13	0,97	102
ABRALDES FDEZ., ANA M. ^a	BOQUEIXÓN	46	2.025	446	-0,06	-0,03	0,62	0,99	1,12	101
GANADERÍA O CAMPELO S.C.	BOIMORTO	76	2.024	461	-0,06	0,01	0,79	0,69	0,74	98
GRANXA VIDUEIRA S.C	ORTIGUEIRA	73	2.024	449	0,02	0,00	0,55	0,89	0,96	101
GANADERÍA CARRO S.L.	MESÍA	103	2.023	397	-0,06	-0,03	0,80	1,23	1,25	100
QUINTEIRO MIÑONES, MANUEL	VIMIANZO	64	2.021	488	-0,04	-0,04	0,55	1,01	1,02	102
SAT PENA-BAMELA 931	TOURO	122	2.021	454	-0,04	-0,01	0,62	0,91	0,93	100
BALEATO PAZOS, JESÚS M.	TORDOIA	32	2.020	511	-0,04	-0,01	0,53	0,84	0,78	100
SAT FAMILIA MARTÍNEZ	VILASANTAR	253	2.020	409	-0,06	-0,02	0,63	1,25	1,15	101
TORRES SAT	VIMIANZO	115	2.018	524	-0,06	-0,06	0,64	0,91	1,02	102
TORRADO BUSTO, DOLORES	VIMIANZO	33	2.018	576	-0,11	-0,06	0,65	0,70	0,75	100
FIDALGO LÓPEZ, DORINDA	ZAS	28	2.017	578	-0,08	-0,02	0,63	0,56	0,73	99
BENDAÑA BELLO, JOSÉ MIGUEL	TOURO	44	2.016	411	-0,06	0,00	0,62	0,97	0,99	101
ESPIÑEIRA GARCÍA, M. ^a MAR	MONFERO	26	2.015	599	-0,07	-0,03	0,62	0,66	0,73	100
SANTOS VILARIÑO, J. GENARO	CERCEDA	30	2.014	387	-0,04	-0,01	0,71	0,99	1,01	104
SAT SAN VICENTE NIVEIRO	VAL DO DUBRA	235	2.013	366	-0,01	-0,03	0,71	1,26	1,25	102
CUBELA XUGA SAT	A BAÑA	66	2.010	521	-0,05	-0,04	0,57	0,91	0,93	101
GANADERÍA SANDÁ VARELA	BOIMORTO	44	2.010	426	-0,02	0,02	0,40	0,82	0,62	100
GRANDALONGA S. COOP. G.	NEGREIRA	110	2.009	470	-0,07	-0,03	0,76	0,89	1,02	99
GARCÍA REY, PERFECTO	CABANA	47	2.009	519	-0,05	-0,04	0,52	0,79	0,77	101
FINCA A CHEDA S.L.	FRADES	143	2.009	532	-0,05	-0,04	0,68	0,89	1,02	99
PERNAS MONTERO, J. VICENTE	FRADES	51	2.008	409	-0,05	0,00	0,31	1,04	0,84	101
SAT GANAD. COUTO FERREIRO	BOQUEIXÓN	35	2.007	476	-0,07	-0,04	0,63	1,01	1,10	102
GANDEIRÍA CHOUSA-NOVA	TOURO	58	2.007	406	-0,02	0,03	0,53	0,73	0,75	101
M. ^a CARMEN SUÁREZ Y OTRO	BRIÓN	36	2.007	398	-0,06	-0,01	0,80	0,96	0,98	100
NAVEIRAS ARDAO, FERNANDO	A CAPELA	41	2.006	383	-0,01	-0,02	0,68	1,24	1,27	102
VÁZQUEZ LEIS, LUIS	TORDOIA	43	2.005	493	-0,02	-0,01	0,49	0,74	0,70	100
SAT VILA ALBORES 1044	MAZARICOS	306	2.004	382	-0,03	-0,02	0,75	1,13	1,11	102
GANDEIRÍA PEREIRA S.C.	MESÍA	35	2.003	485	-0,05	0,00	0,53	0,72	0,75	99
GANDERÍA COLORADO S.C.	DUMBRÍA	59	2.002	572	-0,10	-0,07	0,44	0,93	1,00	101
TUMBIADOIRO S.C.	TOQUES	24	2.001	299	0,03	0,04	0,50	0,81	0,76	105
SAT A CAMPA 1028	CURTIS	150	2.000	373	-0,02	0,03	0,59	0,85	0,87	102
GANADERÍA PEREIRA ROMAR	MUXÍA	42	1.999	447	-0,04	0,01	0,72	0,78	0,96	99
GANDEIRÍA MONTEMAIOR S.C.G.	A LARACHA	166	1.998	500	-0,04	-0,02	0,52	0,75	0,85	100
SAT GASALLA N.º 1134	FRADES	80	1.998	498	-0,05	-0,01	0,48	0,80	0,68	100

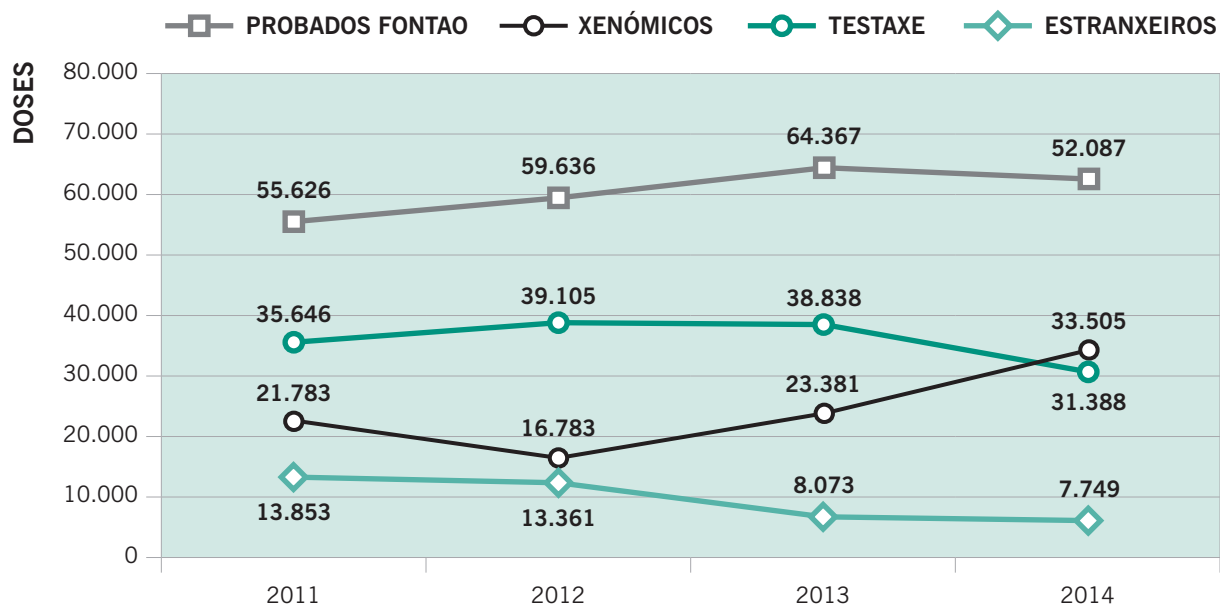
10. REPARTICIÓN DE SEME - CAMPAÑA 2014

As ganderías inscritas no Control Leiteiro teñen a posibilidade de mercar cada ano doses de seme de distintas categorías a prezos asumibles. Na provincia da Coruña, na campaña de 2014 as explotacións solicitaron as doses que se citan nos seguintes gráficos e cadros:

% doses repartidas por categorías



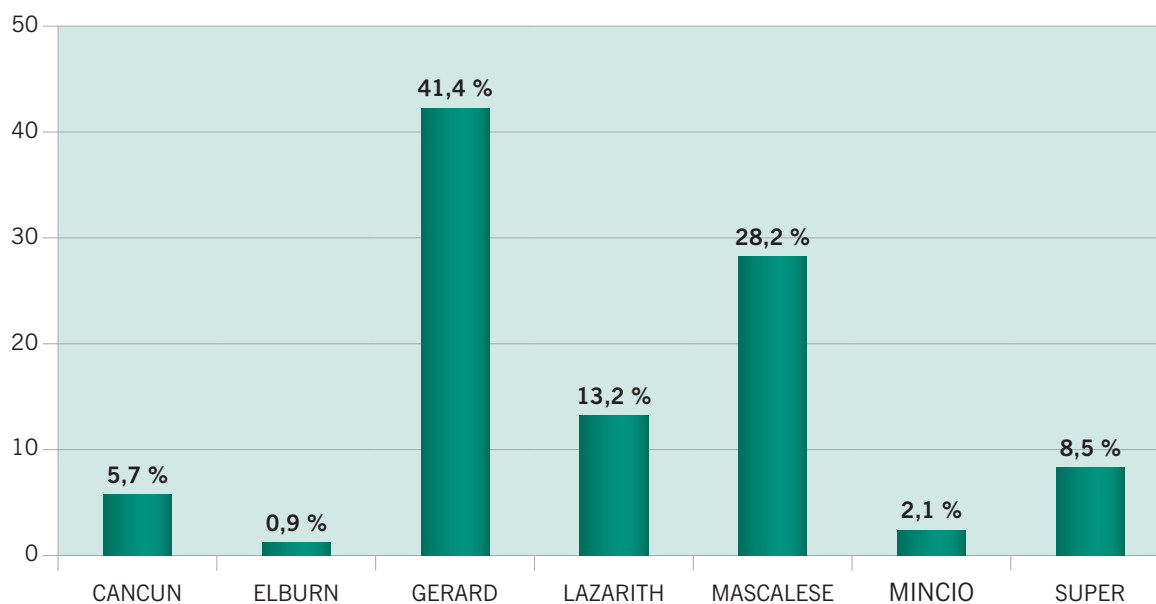
Evolución do número de doses repartidas nos catro últimos anos por categorías



10.1. Touros estranxeiros

TOURO	XENEALOXÍA	N.º DOSES
CANCUN	PLANET × SHOTTLE × OUTSIDE	440
ELBURN	MR BURNS × MAN O MAN × BW MARSHALL	74
GERARD	MAN O MAN × BW MARSHALL × LABELLE	3.210
LAZARITH	SHOTTLE × BW MARSHALL × RUDOLPH	1.019
MASCALESE	BOLTON × MAN O MAN × ADAM	2.186
MINCIO	BOLTON × IRON × MTOTO	160
SUPER	BOLIVER × MAN O MAN × JUROR	660
TOTAL		7.749

Seme probado estranxeiro, % doses repartidas por touro



10.2. Touros probados Xenética Fontao


TOURO	XENEALOXÍA	N.º DOSES
AMSTERDAM	SHOTTLE × GOLDWYN × STORMATIC	210
BETANZOS	SHOTTLE × MORTY × JAMES	1.556
COLINS	TOYSTORY × TITANIC × DURHAM	966
DANCER	DURHAM × PATRON × LEADMAN	1.050
DELETE	GOLDWYN × DURHAM × STORM	7.886
DIXIE	XACOBEO × GOLDWYN × MORTY	140
DUNO	BLITZ × JOLT × WADE	1.891
ELEGANT	EMERSON × MAN O MAN × CONVERSE	1.540
GOSPELL	GOLDWYN × BW MARSHALL × RUDOLPH	3.199
HORACIO	JELDER × TITANIC × DURHAM	10
LASSON	BOLTON × CHAMPION × MTOTO	757
ONCE	O-MAN × STORM × MASON	100
THOS	PLANET × TOYSTORY × GOLDWYN	348
TORREL	BOLTON × ALLEN × DURHAM	18.678
XACOBEO	BW MARSHAL × RUDOLPH × MANDEL	6.696
XUBILEO	XACOBEO × BOLTON × MR SAM	210
XUDAN	AIRRAID × CHAMPION × AARON	6.850
TOTAL		52.087



Bos Seijo Bolton TORREL

10.3. Touros xenómicos Xenética Fontao

TOURO	XENEALOXÍA	N.º DOSES
ARMONICO	SNOWMAN × BOLTON × DURHAM	1.971
BARMAN	SNOWMAN × MAN O MAN 2 × SHOTTLE	6.718
CAPRICO	SNOWMAN × NIAGRA × SHOTTLE	1.221
CARTIER	LET IT SNOW × GOLDWYN × RIVERLAND	70
DELANO	MAN O MAN 2 × SHOTTLE × BW MARSHAL	70
GOLDOURO	GOLD CHIP × MAN O MAN 2 × SHOTTLE	585
HISTORIC	EPIC × PLANET × ROUMARE	645
INVICTUS	BEACH × FREDDIE × BAXTER	565
LEOMARCOS	LET IT SNOW × GERARD × SHOTTLE	106
MELENDI	DOORMAN × SUPERSTITION × SHOTTLE	140
REPICON	EPIC × MAN O MAN 2 × DUPLEX	140
ROMARIZ	FANATIC × SNOWMAN × GOLDWYN	140
SALNES	SNOWMAN × GOLDWYN × MAN O MAN	5.925
SNOWSEN	SNOWFLAKE × GERARD × SHOTTLE	210
STOP	SNOWMAN × BAXTER × GOLDWYN	10.105
TOPMAX	GALAXY × SHOTTLE × BW MARSHALL	70
XIL	HILL × ATWOOD × HHF MAC	4.824
TOTAL		33.505



10.4. Touros en testaxe

TOURO	XENEALOXÍA	N.º DOSES
ABOI	DUDE × MAN O MAN 2 × BAXTER	220
AINOR	SHAME × ROUMARE × MERCHANT	230
ALERTA ROJO	SÁNCHEZ × GOLDWYN × LEE	140
ALON	OMAN JUST × RAMOS × SHOTTLE	275
ANILA	HILL × BAXTER × SEPTEMBER	140
ANYELU	MOGUL × MAN O MAN 2 × TOYSTORY	230
BANDIDO	MCCUTCHEN × OBSERVER × GOLDWYN	647
BARBIC	YORICK × SANCHEZ × SHOTTLE	370
BEBETO	ARTES × BOLTON × LHEROS	490
BOMYCO	BOOKEM × HHF MAC × SHOTTLE	185
BORO	Nº UNO × BOLTON × JOCKO BESN	277
CHIP	GOLD CHIP × XACOBEO × ROY	355
CIDER	GOLD CHIP × SHOTTLE × LUCENTE	210
CIVES	ARMITAGE × SHOTTLE × MAN O MAN	625
CLASICO	SNOWMAN × SUPERSTITION × SHOTTLE	385
COVER	ATWOOD × HHF MAC × FINLEY	70
DIAMOND	Nº UNO × SUPERSTITION × GOLDWYN	177
DORYN	EPIC × ALTAROSS × BOLTON	240
EPI	EPIC × ALINO × SHOTTLE	374
EPOS	EPIC × MAN O MAN 2 × SUPPORT	355
EVERT	EPIC × BOLTON × MAN O MAN	70
EVOLUTION	BOOKEM × ROUMARE × SHOTTLE	590
EXCLUSIVO	EXPLODE × NIAGRA × TOYSTORY	365
FAITHER	LAVAMAN × SUPERSTITION × PRONTO	310
FANTASTICO	Nº UNO × XACOBEO × STOL JOC	570
FERROL	FREDDIE × PLANET × SHOTTLE	190
FREEK	EPIC × FREDDIE × SHOTTLE	825
FRIOLFE	MOGUL × PLANET × BOLTON	160
FURCO	HILL × GOLDWYN × ALLEN	210
FUROR	MASCALESE × GERARD × SHOTTLE	125
GARY	Nº UNO × NIAGRA × GOLDWYN	200
GHOST	COSMOPOLITAN × MAN O MAN 2 × GOLDWYN	360
GOI	SNOWMAN × BAXTER × GOLDWYN	970



TOURO	XENEALOXÍA	N.º DOSES
GUIMARAN	JORDAN × PLANET × BOLTON	200
GUNTIN	SUDAN × PLANET × SHOTTLE	140
HEROE	HERO × SHOTTLE × DURHAM	380
HOK	MOGUL × SUPERSTITION × MANAGER	330
HULK	MOGUL × SUPERSTITION × MANAGER	520
IMARO	FRIST PJP × NIAGRA × TOYSTORY	275
INDIANO	SUDAN × BOGART × LAWN BOY RED	150
JARNI	CHAP × XACOBEO × GOLDWYN	205
KALCUT	BRAXTON × BOLTON × STORM	250
LAUREL	BOOKEM × SHOT AL × BAXTER	805
LAURICO	MOGUL × PLANET × BOLTON	420
LEO	SUDAN × PLANET × GOLDWYN	116
LEX	LEXOR × SUPERSTITION × LUGH	340
LIRICK	YORICK × NIAGRA × PRONTO	775
LLIMA	MOGUL × XACOBEO × GOLDWYN	255
MAKINO	MAXIM × SHOTTLE × LANCELOT	305
MALIBOE	BEACON × GOLDWYN × MAN O MAN	70
MANEIRO	SNOWMAN × BAXTER × GOLDWYN	615
MASTERCHEF	MASCALESE × XACOBEO × GOLDWYN	300
MELVIN	MOGUL × SHOTTLE × GOLDWYN	638
MIKOS	MIXER × SUPERSTITION × SHOTTLE	775
MOGENO	MOGUL × MAN O MAN 2 × STOL JOC	680
MUXIA	GOLD CHIP × BOLTON × STORMATIC	475
NEMENZO	Nº UNO × PLANET × GOLDWYN	300
NEO	MOGUL × BAXTER × GOLDWYN	250
NORMAN	MERIDIAN × GERARD × BAXTER	300
ORTEGAL	WINDBROOK × MILLION × JET STREAM	260
OUZO	MOGUL × OBSERVER × SHOTTLE	565
PANZER	MOGUL × SUPERSTITION × GOLDWYN	645
PARGA	MASCALESE × XACOBEO × GOLDWYN	265
PARLERO	EPIC × MAN O MAN 2 × STOL JOC	340
PICARO	PICANTO × ALTAIOTA × SHOTTLE	395
PICATO	SNOWMAN × SHOTTLE × GOLDWYN	230
PORTOMARIN	EPIC × SHOTTLE × DEBUT	430



TOURO	XENEALOXÍA	N.º DOSES
QUORUM	MCCUTCHEN × ALTAMETEOR × BAXTER	615
REGIDOR	SHAMROCK × MAN O MAN 2 × BOLTON	235
REGINIAN	MERIDIAN × GERARD × SHOTTLE	175
REY ROJO	DURABLE × MR BURNS × TALENT	135
RITZ	GALAXY × SNOWMAN × GOLDWYN	163
ROSSI	SNOWMAN × GOLDWYN × STORMATIC	490
RUPIO ROJO	SPECTRUM × MILLION × GOLDWYN	325
RUSO	GOSPELL × MAN O MAN 2 × SHOTTLE	265
SAMAIN	SUDAN × SHOTTLE × BUCKEYE	520
SANSON	SHAMROCK × HHF MAC × DURHAM	70
SATURNO	MCCUTCHEN × MAN O MAN 2 × PLANET	160
SHAJOLI	SHAMROCK × MAN O MAN 2 × GOLDWYN	740
SHERYF	HILL × JEEVES × GOLDWYN	640
SHOWART	ARTES × STOL JOC × SHOTTLE	204
SIDRO	MOGUL × FREDDIE × SHOTTLE	215
SNOWSEN	SNOWFLAKE × GERARD × SHOTTLE	525
SORREL	MOGUL × MAN O MAN 2 × SOCRATES	235
SUN	MAN O MAN 2 × TOYSTORY × ALLEN	400
SUSHI	SUNDAY × XACOBEO × GOLDWYN	645
SWAROSKI	SHAMROCK × ROUMARE × BORMIO	70
TREILAN	DUDE × MAN O MAN 2 × BAXTER	267
TRONO	LAVAMAN × MILLION × BAXTER	355
TOTAL		31.388

11. XVI POXA DE XOVENCAS DE SANTA COMBA

Cunha moderada afluencia de público, o sábado 8 de marzo de 2014 celebrouse a décimo sexta edición da Poxa de Xovencas de Raza Frisona de Santa Comba, organizada por AFRICOR CORUÑA e patrocinada polo Concello desta localidade. En canto ás vendas, acadáronse resultados moi satisfactorios, pois foron vendidas as 21 xovencas que se presentaron a esta cita a unha media de 2.540 euros.

O prezo máis alto foi para **Asunción Amsterdam Alejandra**, una filla de AMSTERDAM, que destacaba pola súa conformación morfolóxica, adxudicada por 3.100 €. Seguíronlle en cotización **Nuveira Mimosa Xacobeo** e **Dupa Gerard Uxía Amiga**, ambas vendidas por 3.000 euros.

As compravendas contaban cunha subvención do Concello de 150 €, ademais do obsequio de Xenética Fontao, consistente en 3 doses de seme de TORREL e 3 de SALNES.

Pola mañá, antes da poxa, tivo lugar unha charla sobre “As axudas da PAC previstas para o período 2015-2020”, a cargo de Patricia Ulloa, directora xeral de Produción Agropecuaria da Consellería do Medio Rural e do Mar, na que participaron aproximadamente un centenar de gandeiros.



Asunción Amsterdam Alejandra



Nuveira Mimosa Xacobeo



Dupa Gerard Uxía Amiga



Dupa Superstition Noa Arosa

RESULTADOS DA XVI POXA DE XOVENCAS DE SANTA COMBA

XOVENCA	VENDEDOR/A	COMPRADOR/A	PREZO
VILAF. MODESTA 589 ATWOOD	VILAFERREIROS S.C.	GANADERÍA PASTORA S.C.	2.400
VILAF. AGUSTINA 587 IOTA	VILAFERREIROS S.C.	ELISA CAAMAÑO LADO	2.250
OS LOUREIROS LUNA BOER	OS LOUREIROS S.C.	GANADERÍA PASTORA S.C.	2.250
VILAF. VIRXINIA 584 SHOTTLE	VILAFERREIROS S.C.	JOSÉ LUÍS CAO LISTE	2.750
DUPA GERARD SONIA BASI	CASA GRANDE DE RODÍS	TORRES SAT	2.400
SAAMIL BRETT SOL	SAAMIL S.C.	GANADERÍA PASTORA S.C.	2.250
1413 WINDBROOK	FARIÑA ESPASANDÍN	MÓNICA LANDEIRA Y OTRO	2.450
6637 FARRAPA GABOR	SAT A FARRAPA	GANADERÍA SANTA CRISTINA	2.800
DUPA XACOBEO OPEL AROA	CASA GRANDE DE RODÍS	JULIO A. RGUEZ. MOUZO	2.700
6635 FARRAPA GABOR	SAT A FARRAPA	SANTA CRISTINA S.C.	2.800
DUPA GABOR YOLE ARDILLA	CASA GRANDE DE RODÍS	JULIO A. RGUEZ. MOUZO	2.550
FONTE DO CAN 0873 JAVITO	JAVIER CARREIRA OROÑA	GANADERÍA PASTORA S.C.	2.100
VIQUEIRA WATHA WINDBROOK	ANTONIO RÍOS VIQUEIRA	TORRES SAT	2.500
DUPA SUPERSTITION NOA AROSA	CASA GRANDE DE RODÍS	LÓPEZ DE BUXÁN S.C.	2.950
BARREDA 257 SÁNCHEZ	BARREDA S.C.	JULIO A. RGUEZ. MOUZO	2.200
DUPA GERARD UXÍA AMIGA	CASA GRANDE DE RODÍS	LÓPEZ DE BUXÁN S.C.	3.000
ASUNCIÓN AMSTERDAM ALEJANDRA	SANTIAGO GARCÍA SOUTO	GRANXA A COSTA S.C.	3.100
BASCUAS MAGREBÍ ARTISTA	JUAN BLANCO FRAGA	MERCEDES LEMA POSE	2.000
OS LOUREIROS PERLA ALEXANDER	OS LOUREIROS S.C.	GANADERÍA PASTORA S.C.	2.200
NUVEIRA MIMOSA XACOBEO	JOSÉ MANUEL LADO PÉREZ	DOLORES GARCÍA CARNOTA	3.000
VILAF. JACKIE 549 MILLION	VILAFERREIROS S.C.	CELIA PICALLO LEMA	2.700
TOTAL VENDAS			53.350 €
PREZO MEDIO			2.540 €

12. I POXA DE XOVENCAS DE BOIMORTO

Coincidindo coa celebración da Feira de Maquinaria Agrícola Magreco 2014, o domingo 30 de marzo tivo lugar a I Poxa de Xovencas organizada por AFRICOR CORUÑA, en colaboración co Concello de Boimorto. No evento participaron 11 xovencas procedentes de 4 ganderías da comarca. A carpa habilitada para a poxa quedou pequena ante a numerosa asistencia do público, que superou as previsións máis optimistas.

En canto ás vendas, a valoración pode considerarse positiva, pois quedou sen vender tan só un exemplar: adxudicáronse 10 das 11 xovencas que saíron á pista a unha media de 2.450 euros. Os prezos máis elevados corresponderon a **Ferreiro Gerard 7387**, adxudicada por 2.850 euros, seguida de **Ilma 100 Murray**, vendida en 2.600 euros. Por **Casa-Nova Matilde Limewire** e **Ferreiro Longtime 7386** pagáronse 2.550 euros.

As compravendas efectuadas nesta poxa contaban cun agasallo para cada comprador consistente en 3 doses de seme de TORREL e 3 de SALNES por xentileza de Xenética Fontao.



Ferreiro Gerard 7387



Ilma 100 Murray



Casa-Nova Matilde Limewire



Ramos Dancer 610-5152

RESULTADOS DA I POXA DE XOVENCAS DE BOIMORTO

XOVENCA	VENDEDOR/A	COMPRADOR/A	PREZO
CASA-NOVA MATILDE LIMEWIRE	SAT CASANOVAS	AGROCIUCENDE S.C.	2.550
ILMA 098 MEGASHOTTLE	SAT ILMA	M. ^a MEIMIGE FORMOSO	2.400
CASA-NOVA GALA JAYZ 896	SAT CASANOVAS	AGROCIUCENDE S.C.	2.100
FERREIRO GERARD 7389	SAT O FERREIRO	GANADERÍA O CAMPELO S.C.	2.350
RAMOS DANCER 610-5152	OIS-DODRO	M. ^a COSTOYA CARDELLE	2.350
ILMA 105 MEGASHOTTLE	SAT ILMA	ANTONIO GAYOSO DÍAZ	2.300
FERREIRO LONGTIME 7386	SAT O FERREIRO	JOSÉ RAMÓN MELLA PETEIRO	2.550
RAMOS DANCER 608-5150	OIS-DODRO	M. ^a COSTOYA CARDELLE	2.450
ILMA 100 MURRAY	SAT ILMA	M. ^a MEIMIGE FORMOSO	2.600
FERREIRO GERARD 7387	SAT O FERREIRO	GANADERÍA O CAMPELO S.C.	2.850
TOTAL VENDAS			24.500 €
PREZO MEDIO			2.450 €

13. VIII POXA DE XOVENCAS DE MAZARICOS

A VIII edición da Poxa de Xovencas de Raza Frisona de Mazaricos, organizada por AFRICOR-CORUÑA e polo Concello desta localidade, celebrouse o domingo 30 de novembro de 2014 e nela participaron 18 xovencas preñadas, que foron vendidas ao prezo medio de 2.331 €. Un ano máis hai que destacar a gran concorrencia de público que se deu cita neste evento.

Malia que o ambiente foi algo frío na saída das primeiras catro xovencas, a partir dese momento a poxa resultou máis animada e mesmo se chegou a pagar 3.000 € por **Dupa Super Rita Catrina**. **Nuveira Mega Xavier** e **Ingri Windbrook** foron compradas por 2.550 e 2.500 € respectivamente.

Os compradores tiñan como obsequio 3 doses de seme de TORREL e 3 de SALNES por parte de Xenética Fontao e mais unha axuda para a compravenda de 150 € por parte do Concello.



Dupa Super Rita Catrina



Nuveira Mega Xavier



Ingri Windbrook



Vieites Carolain Lavanguard

RESULTADOS DA VIII POXA DE XOVENCAS MAZARICOS

XOVENCA	VENDEDOR/A	COMPRADOR/A	PREZO
FONTE DO CAN 9159 DANCER	CARREIRA OROÑA	ISMAEL PAZOS GARCÍA	2.100
OSLOUREIROS AZUCENA DUNO	GANADERÍA OS LOUREIROS S.C.	JOSÉ LUIS CAO LISTE	2.300
MILA DUNHILL	JOSÉ SANDE RODRÍGUEZ	GRANXA DANIEL S.C.	2.200
ILMA MURRAY 145	SAT 828 ILMA	ISMAEL PAZOS GARCÍA	2.300
VIEITES LULU JUNGLE	RAMÓN BODELO PICHEL	GRANXA DANIEL S.C.	2.300
DUPA SUPER RITA CATRINA	M. ^a CARMEN DUBRA Y OTRO	JORGE MÍGUEZ PRADO	3.000
INGRI WINDBROOK	JOSÉ SANDE RODRÍGUEZ	TORRES SAT	2.500
TORI 6761 AMSTERDAM	TRISCO S.C.	ATÁN OS CARBALLOS S.C.G.	2.350
VILAF. MARILU 624 MILLION	GANADERÍA VILAFERREIROS	JOSÉ LUIS CAO LISTE	2.450
NUVEIRA MEGA XAVIER	LADO PÉREZ	DOLORES GARCÍA CARNOTA	2.550
CHANTAL 2206 COLBY	TRISCO S.C.	GONZALO SILVA VÁZQUEZ	2.200
BARREDA 265 WINDBROOK	BARREDA S.C.	CASTRO CASTIÑEIRA S.C.	2.400
LAILA 1184 MAZURCA	GARCÍA CAPELO	GRANXA DANIEL S.C.	2.450
MARTO SHOT 8797	MOLEDO CAAMAÑO	ATÁN OS CARBALLOS S.C.G.	1.800
VIEITES CAROLAIN LAVANGUARD	RAMÓN BODELO PICHEL	ANTONIO SONEIRA LEMA	2.500
MARTO BUCKEYE 4269	MOLEDO CAAMAÑO	ATÁN OS CARBALLOS S.C.G.	2.200
OSLOUREIROS NEIRA WINDBROOK	GANADERÍA OS LOUREIROS S.C.	GRANXA DANIEL S.C.	2.300
FONTE DO CAN 9158 DIVINO	CARREIRA OROÑA	ATÁN OS CARBALLOS S.C.G.	2.050
TOTAL VENDAS			41.950 €
PREZO MEDIO			2.331 €

14. VI XORNADA TÉCNICA DO SECTOR LÁCTEO

A VI Xornada Técnica do Sector Lácteo, celebrada o sábado 29 de novembro de 2014 na Casa da Cultura de Mazaricos, evidenciou a incerteza do sector ante a desaparición das cotas. Tanto dende as charlas técnicas como dende a mesa redonda tentaron trasladarlles aos gandeiros asistentes unha claridade que non se percibía no ambiente.

A primeira conferencia, titulada “Como inflúen determinadas patoloxías nos custos de produción e na calidade do leite?”, a cargo de Juan Caínzos, delegado en Galicia de Elanco Animal Health, analizou as perdas que ocasionan diferentes patoloxías. Neste sentido, o relator puxo especial énfase na cetose, unha afección que sofren as vacas leiteiras na época de posparto. Durante a charla referiuse tamén a unha serie de prácticas que axudan a paliar os efectos deste trastorno metabólico.

“¿Canto custa darlle de comer a unha vaca leiteira?” foi o título do segundo dos relatorios, impartido por Ana Rama Andrade, técnica de Alimentación de Seragro, quen analizou os custos para distintos tipos de alimentación e incidiu na importancia de facer unha boa xestión neste apartado, porque representaba aproximadamente o 60 % dos gastos nunha granxa leiteira. Tamén fixo fincapé na eficacia que se podía obter facendo unha boa recollida e unha boa conservación do silo de herba e de millo.

Patricia Ulloa, directora xeral de Producción Agropecuaria da Consellería do Medio Rural e do Mar, foi a terceira en intervir para falar sobre “As axudas da nova PAC”, exposición que serviu para informar os presentes de que, globalmente, non está prevista a redución das subvencións para as ganderías galegas no período 2015-2020.

A continuación tivo lugar unha mesa redonda, na que participaron José Luis Antuña, director xeral de Feira-co; Pedro Ramos, coordinador da Asociación de Empresas Lácteas de Galicia; Manuel Iglesias, presidente da Organización de Produtores de Leche (OPL), e Xosé Turnes Paredes, presidente da Asociación Terra e Leite. Durante as distintas intervencións deixáronse entrever as dificultades que atoparían as explotacións leiteiras ante a desaparición das cotas, anticipando baixada e inestabilidade no prezo do leite e mesmo dificultades para a súa comercialización. Finalmente, avogaron por unha boa xestión para lograr a supervivencia en tempos difíciles.



Clausuraron este acto Rosa Quintana, conselleira do Medio Rural e do Mar, e José Manuel Santos Maneiro, alcalde de Mazaricos, que ofreceron a súa colaboración para que o sector leiteiro siga sendo un referente no rural galego. Así mesmo, solicitaron unidade para superar as dificultades que xurdan ante o novo escenario sen cotas.

Patricia Ulloa, directora xeral de Producción Agropecuaria, nun momento da intervención, na que falou sobre as axudas da nova PAC



Rúa do Ceo, 10, baixo, As Cancelas
Telf./Fax: 981 565 751
15704 Santiago de Compostela (A Coruña)
E-mail: africorcoruna@gmail.com
africor@terra.com



XUNTA DE GALICIA
CONSELLERÍA DO MEDIO RURAL
E DO MAR