


MEMORIA 2013



**Asociación Provincial
de Criadores de Frisón da Coruña
para o Control Oficial de Rendementos**

MEMORIA 2013



**Asociación Provincial
de Criadores de Frisón da Coruña
para o Control Oficial de Rendementos**

EDITA:

AFRICOR-CORUÑA

Rúa do Ceo, 10, baixo, As Cancelas

Tel./Fax: 981 565 751

15704 Santiago de Compostela

DIRECCIÓN TÉCNICA:

José Moreira Pardiñas

XUNTA DIRECTIVA AFRICOR-CORUÑA:

PRESIDENTE: Luís Seoane Labandeira

VICEPRESIDENTE: Manuel Antelo Vilarinho

SECRETARIO: José Pedro Cambón Fernández

TESOUREIRO: Andrés Formoso Vázquez

INTERVENTOR: José Manuel Lado Pérez

VOGAIS: José Javier Casás Gómez

Ramón Bodelo Pichel

IMPRIME:

Transmedia Comunicación & Prensa S.L.

Depósito Legal: C-2333-2007

ÍNDICE

1. PRESENTACIÓN	5
2. CONTROL LEITEIRO. DATOS XERAIS	
2.1. Evolución n.º explotacións en Control Leiteiro	7
2.2. Evolución n.º vacas en Control Leiteiro	9
2.3. Explotación “prototipo” Control Leiteiro A Coruña 2013	10
2.4. Distribución anual de partos 2013	11
3. RESULTADOS PRODUTIVOS DE CONTROL LEITEIRO	
3.1. Evolución anual da media de produción por vaca Control Leiteiro - Galicia	12
3.2. Produción media por vaca en Control Leiteiro 2013	13
3.3. Produción media por concellos e comarcas	17
3.4. Media de produción por explotación	20
3.5. Ganderías con produción por vaca superior a 9.000 quilos de leite	20
3.6. Distribución de explotacións por media de produción por vaca	39
4. MELLORES VACAS POR PRODUCCIÓN	
4.1. 100 mellores vacas de 1.º parto por quilos de leite	41
4.2. 100 mellores vacas adultas por quilos de leite	44
5. PRODUCCIÓN VITALICIA	
5.1. Ganderías con produción vitalicia superior a 40.000 kg/vaca	47
5.2. Vacas con produción vitalicia superior a 90.000 quilos de leite	51
5.3. Influencia do n.º de parto na produción media por vaca	58
5.4. Evolución da produción en vacas de 1.ª lactación, segundo a idade ao parto	60
6. CUALIFICACIÓN MORFOLÓXICA 2013	
6.1. Vacas cualificadas por categorías - A Coruña 2013	62
6.2. Ganderías con media de cualificación igual ou superior a 80 puntos	63
6.3. Vacas de 1.º parto cualificadas MB	64
6.4. Vacas adultas cualificadas con 86 ou máis puntos	69
7. VALORACIÓN XENÉTICA - ICO	
7.1. 100 mellores explotacións por ICO A Coruña - novembro 2013	74
8. RECONTO CELULAR EN CONTROL LEITEIRO	
8.1. Mostras analizadas por mes	77
8.2. Reconto celular por comarcas	80
9. ÍNDICES REPRODUTIVOS 2013	83
10. REPARTICIÓN SEME - CAMPAÑA 2013	85
10.1. Touros estranxeiros	86
10.2. Touros probados Xenética Fontao	87
10.3. Touros xenómicos Xenética Fontao	88
10.4. Touros en testaxe	89
11. XV POXA DE XOVENCAS DE SANTA COMBA	92
12. VII POXA DE XOVENCAS DE RAZA FRISONA MAZARICOS	94
13. V XORNADA TÉCNICA SECTOR LÁCTEO	96

1. PRESENTACIÓN

A memoria de AFRICOR-CORUÑA pretende deixar constancia por escrito da evolución da Asociación no ano 2013.

O balance en canto a socios desenvolveuse polas canles esperadas tendo en conta que, dende hai varios anos, o sector está a sufrir unha lenta e constante reestruturación. En Control Leiteiro, o número de granxas diminúe pero, tal e como amosan os datos desta publicación, o número de vacas e a produción de leite mantéñense ou mesmo aumentan. Gran parte dese mérito débese ao esforzo dos gandeiros de Control Leiteiro e do Libro Xenealóxico, que suplen con achegas económicas propias a baixada das axudas institucionais para os programas de Mellora Xenética. Para manter o equilibrio económico, en AFRICOR-CORUÑA foi necesaria a toma de decisións pouco agradables, como foron a redución de persoal, así como a baixada e a conxelación de salarios dos empregados. Estas medidas, postas en práctica a mediados de 2012 e durante 2013, permitiron a viabilidade económica da Asociación, sen ter que incrementarlles as cotas aos socios de forma considerable.

Dende a incorporación das PDA na recollida e informatización dos datos, o Control Leiteiro pon a disposición dos gandeiros a información xerada nun prazo de tempo moi curto na páxina web: <http://www.cegacol.com/Coleweb>. Estes datos de analíticas, produción, alertas sobre RC, índices reprodutivos etc., todos eles recollidos nun informe mensual, sérvенlles aos gandeiros de ferramenta de xestión para a toma de importantes decisións na explotación.

Dende o punto de vista técnico, esta Memoria, na liña de anos anteriores, recolle información sobre a evolución de explotacións e vacas en Control Leiteiro, mellores explotacións por media de produción por vaca, animais máis produtivos, mellores explotacións e vacas por cualificación morfolóxica e por índices xenéticos. A continuación, inclúese un resumo dos datos de RC, repartición de seme na campaña e os resultados das poxas celebradas en 2013.

Rematamos esta presentación agradecendo as súas achegas aos socios, ao persoal da Asociación, ás institucións, tanto públicas coma privadas e, por fin, a todas aquelas persoas que cooperan dalgún xeito con AFRICOR-CORUÑA.

A todos, grazas.

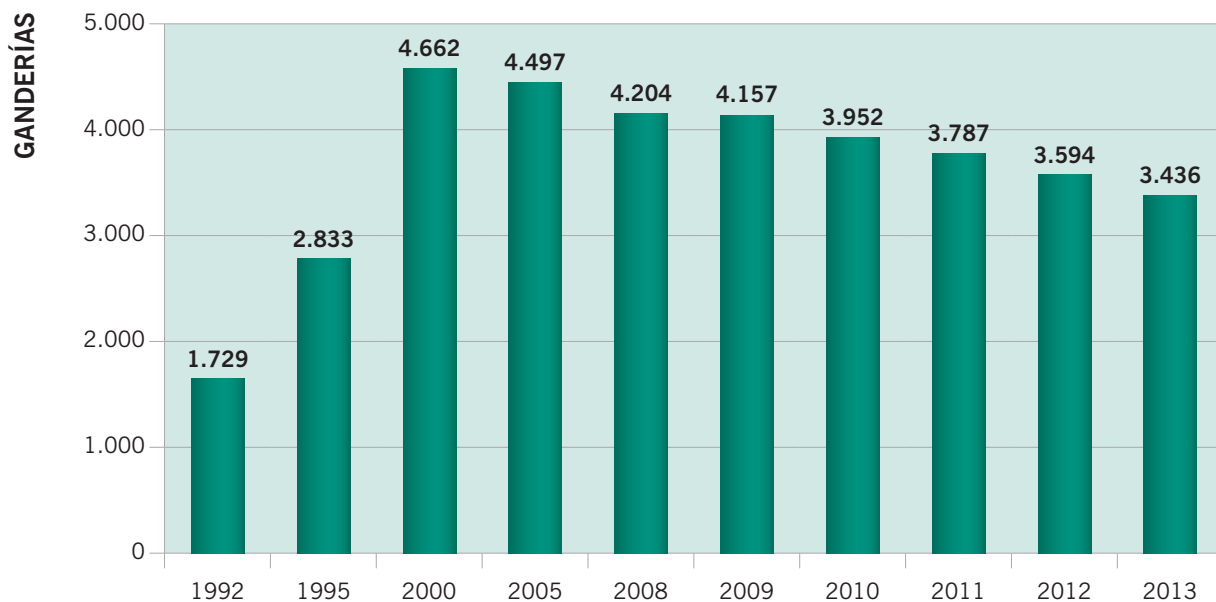


2. CONTROL LEITEIRO. DATOS XERAIS

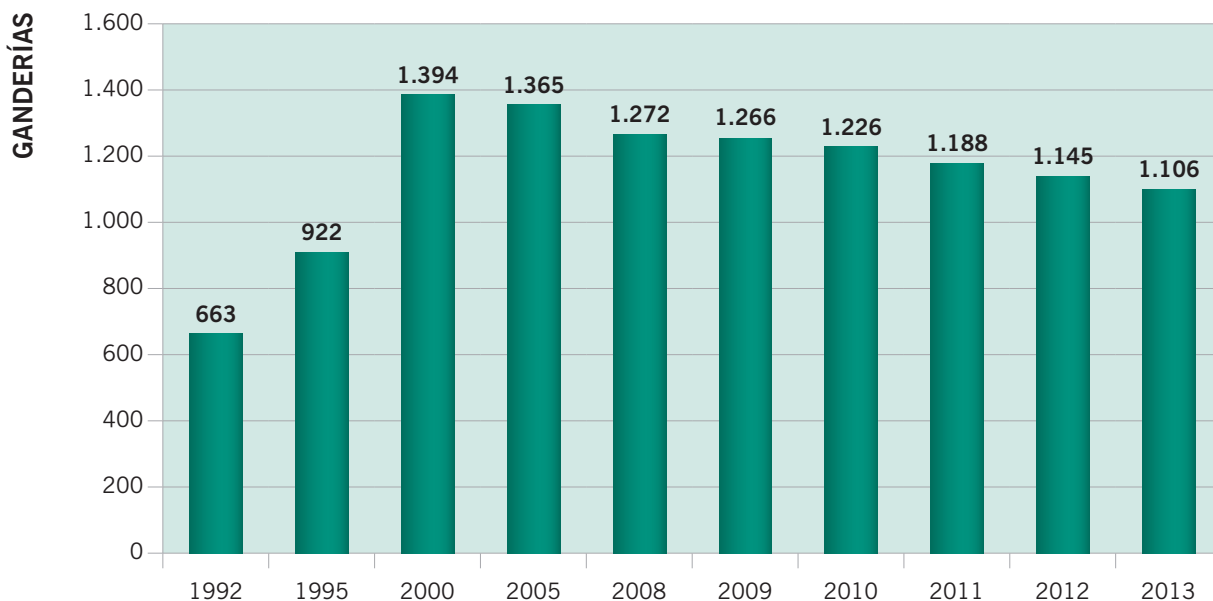
2.1. Evolución n.º de explotacións en Control Leiteiro

ANO	A CORUÑA	LUGO	OURENSE	PONTEVEDRA	GALICIA	
					ANUAL	TOTAL
1992	139	330	15	99	583	1.729
1993	94	155	-2	22	269	1.998
1994	62	317	8	119	506	2.504
1995	103	182		44	329	2.833
1996	211	183	4	111	509	3.342
1997	75	154	-2	65	292	3.634
1998	75	196	-2	83	352	3.986
1999	33	185	1	57	276	4.262
2000	78	221		101	400	4.662
2001	9	5	-3	-26	-15	4.647
2002	9	-36	-1	-11	-39	4.608
2003	-31	-42	0	1	-72	4.536
2004	11	50	-1	-1	59	4.595
2005	-27	-54	-6	-11	-98	4.497
2006	-30	-73	0	-27	-130	4.367
2007	-38	-28	-4	-26	-96	4.271
2008	-25	-33	0	-9	-67	4.204
2009	-6	-37	-1	-3	-47	4.157
2010	-40	-103	-2	-60	-205	3.952
2011	-38	-98	0	-29	-165	3.787
2012	-43	-119	0	-31	-193	3.594
2013	-41	-93	-2	-26	-162	3.436
TOTAL	1.106	1.759	26	545		
%	32,2 %	51,2 %	0,8 %	15,8 %		

Evolución n.º de ganderías en Control Leiteiro - Galicia

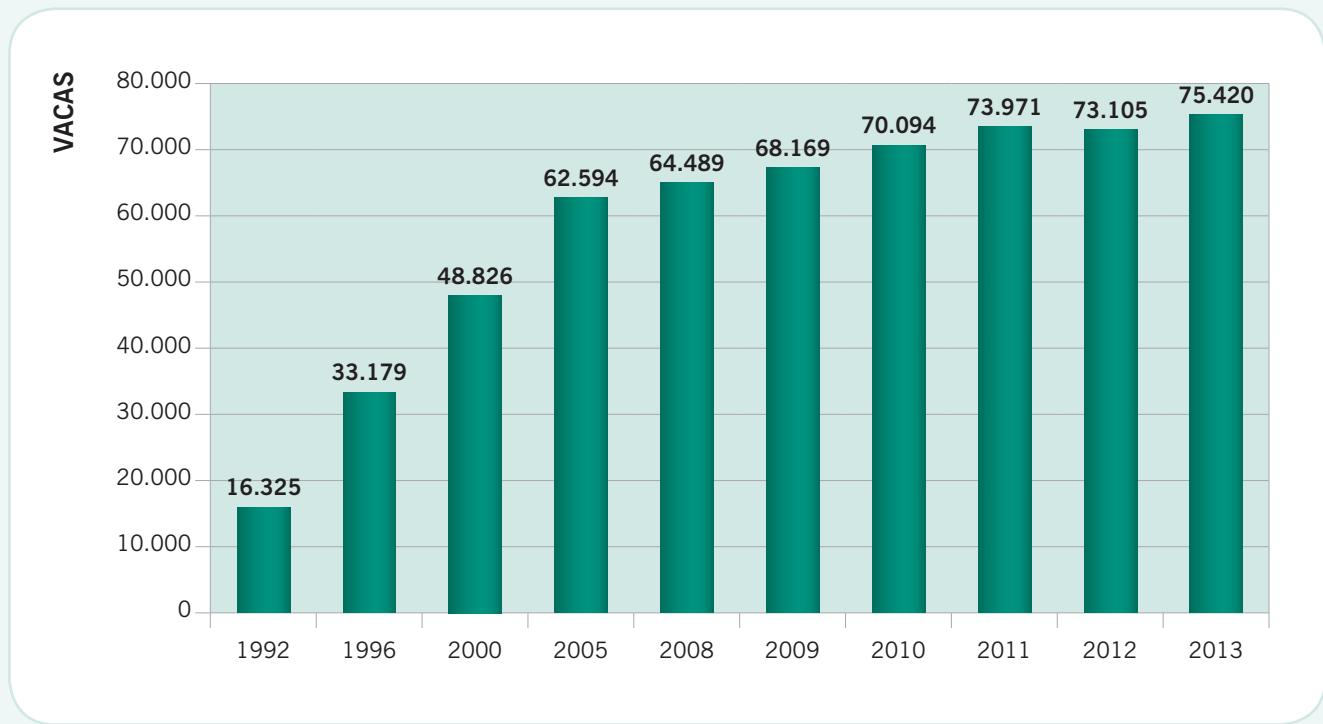


Evolución n.º de ganderías en Control Leiteiro - A Coruña

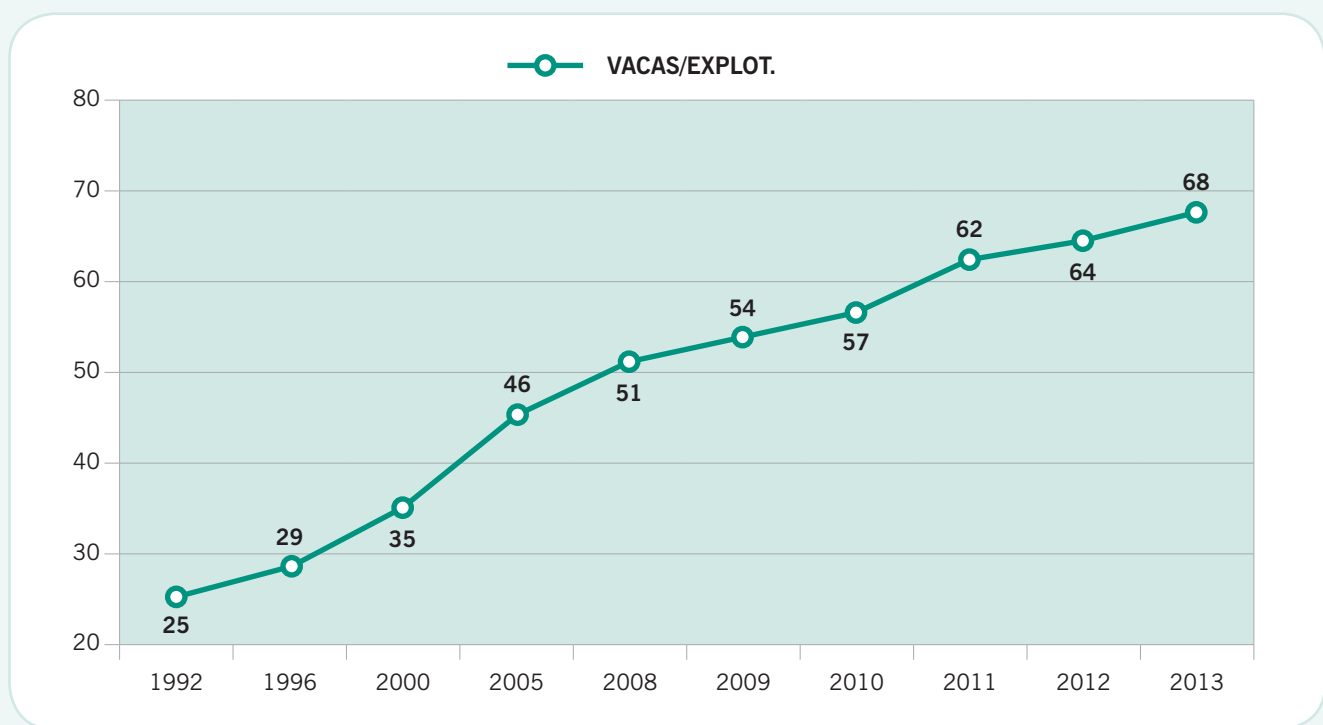


2.2. Evolución n.º de vacas en Control Leiteiro

Evolución de vacas en Control Leiteiro - A Coruña



Evolución media de vacas por gandería en Control Leiteiro - A Coruña



2.3. Explotación “prototipo” Control Leiteiro A Coruña 2013

En 2013 as ganderías en Control Leiteiro da provincia da Coruña mostran as seguintes características medias:

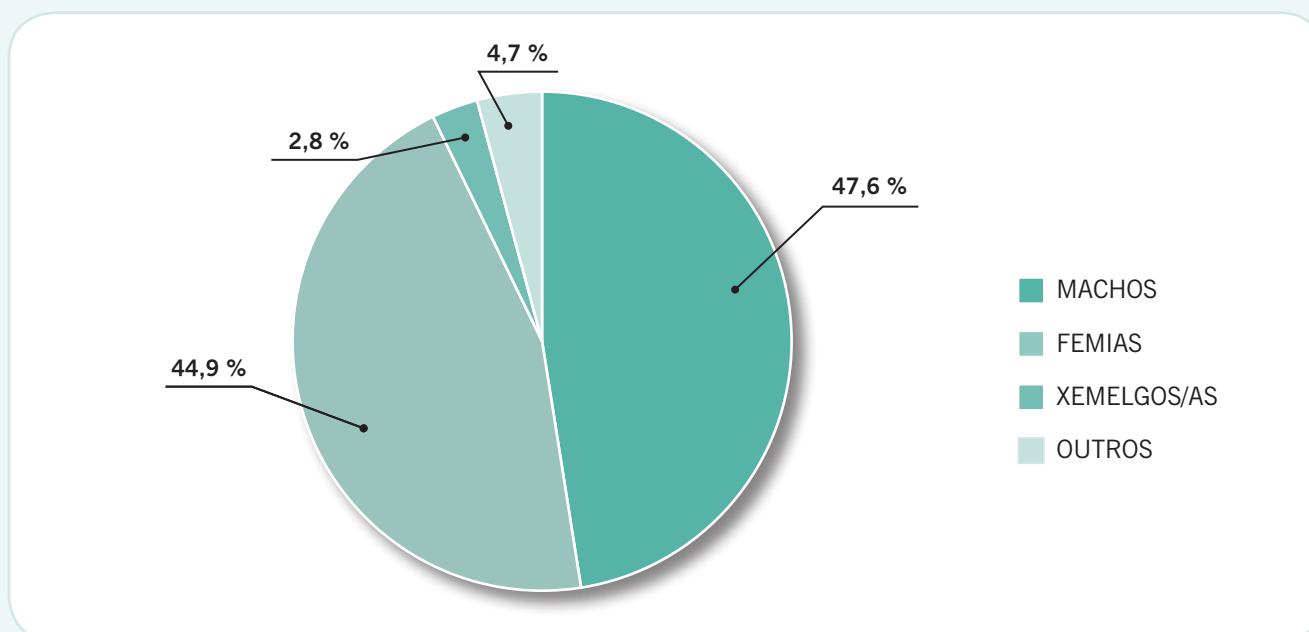
- Total de animais (vacas + recrías) = **105**
- Reprodutoras (animais maiores de 24 meses) = **68**
- Reposición anual (primeirizas/vacas \times 100) = **31 %**
- Idade media 1.º parto = **26,5** meses
- Media produción por vaca en lactación normalizada (240 a 305 días) = **9.661** kg
- Produción media por vaca/día en lact. normalizada = **31,7** kg
- Idade media vacas para desvelle (baixas) = **5,8** anos
- N.º medio partos vacas desvelle (baixas) = **3,2** partos
- Intervalo entre partos (IPP medio 2013) = **432** días
- Intervalo parto-1.ª inseminación = **85** días
- Intervalo parto-Inseminación fecundante = **153** días
- N.º inseminacións por vaca preñada = **2,3** inseminacións
- Media cualificación vacas vivas a 31 de decembro = **78,4** puntos
- ICO (valor xenético medio por explotación) CONAFE nov. 2013 = **1.665**



2.4. Distribución anual de partos 2013

MESES	MACHOS	FEMIAS	XEMELGOS/AS	OUTROS	TOTAL
XANEIRO	2.529	2.412	132	274	5.347
FEBREIRO	2.136	2.060	111	245	4.552
MARZO	2.321	2.229	155	214	4.919
ABRIL	2.391	2.271	154	253	5.069
MAIO	2.542	2.308	153	249	5.252
XUÑO	2.677	2.488	178	217	5.560
XULLO	2.653	2.459	162	253	5.527
AGOSTO	2.696	2.581	152	242	5.671
SETEMBRO	2.549	2.455	156	257	5.417
OUTUBRO	2.666	2.480	130	270	5.546
NOVEMBRO	2.495	2.402	155	257	5.309
DECEMBRO	2.819	2.624	160	296	5.899
A CORUÑA	30.474	28.769	1.798	3.027	64.068
GALICIA	84.189	76.120	4.900	7.006	172.215

Distribución de partos segundo o tipo - A Coruña 2013



3. RESULTADOS PRODUCTIVOS DE CONTROL LEITEIRO

3.1. Evolución anual da media de produción por vaca Control Leiteiro - GALICIA


ANO	N.º LACT. REMATADAS	LEITE	GRAXA		PROTEÍNA		INTERV. PARTOS
			KG	%	KG	%	
1990	6.777	6.000	215	3,59			402
1991	11.132	6.247	228	3,66			406
1992	16.795	6.491	231	3,57	198	3,06	406
1993	26.619	6.574	245	3,73	203	3,09	409
1994	34.910	6.604	247	3,75	207	3,13	413
1995	44.165	6.824	253	3,71	214	3,14	415
1996	54.457	6.995	258	3,69	218	3,12	415
1997	61.821	6.983	258	3,7	218	3,13	417
1998	69.451	6.988	259	3,7	218	3,11	419
1999	80.247	7.265	270	3,71	229	3,16	418
2000	90.021	7.406	275	3,72	233	3,15	418
2001	101.895	7.426	279	3,76	232	3,13	420
2002	116.909	7.716	290	3,76	241	3,12	423
2003	121.471	7.911	299	3,78	247	3,12	426
2004	123.582	8.004	307	3,83	250	3,12	432
2005	126.321	8.258	218	3,85	259	3,14	431
2006	124.891	9.449	325	3,85	266	3,15	433
2007	127.379	8.701	332	3,82	274	3,16	439
2008	133.120	8.823	335	3,8	277	3,14	442
2009	135.441	8.750	333	3,8	275	3,14	443
2010	136.274	8.971	336	3,75	284	3,17	440
2011	140.686	9.182	344	3,75	291	3,17	437
2012	145.182	9.368	351	3,75	299	3,19	433
2013	142.692	9.385	352	3,75	301	3,20	434

3.2. Producción media por vaca en Control Leiteiro 2013

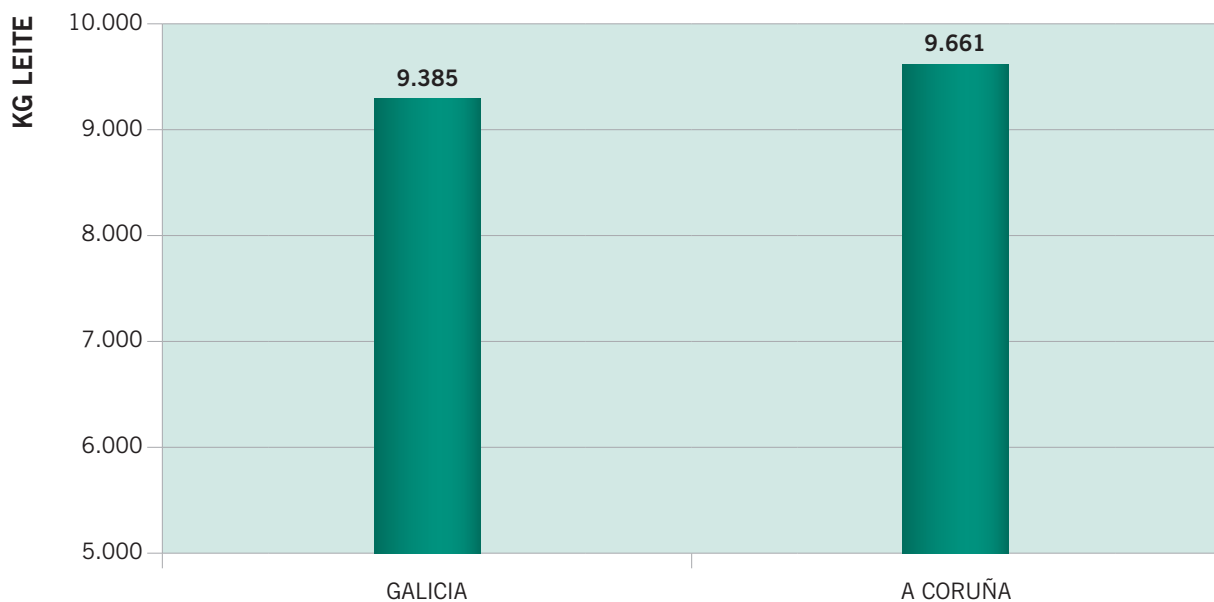
Datos calculados usando lactacións con duración igual ou superior a 240 días, rematadas ao longo de 2013

A CORUÑA		LACTACIÓN REAL				LACT. NORMALIZADA		
N.º lactacións		DÍAS	LEITE	% G	% P	LEITE	% G	% P
1.ª lactación	17.880	370	10.355	3,75	3,29	8.680	3,68	3,23
Adultas	35.129	367	11.668	3,82	3,27	10.160	3,77	3,22
TOTAL - MEDIA	53.009	368	11.225	3,80	3,28	9.661	3,75	3,22

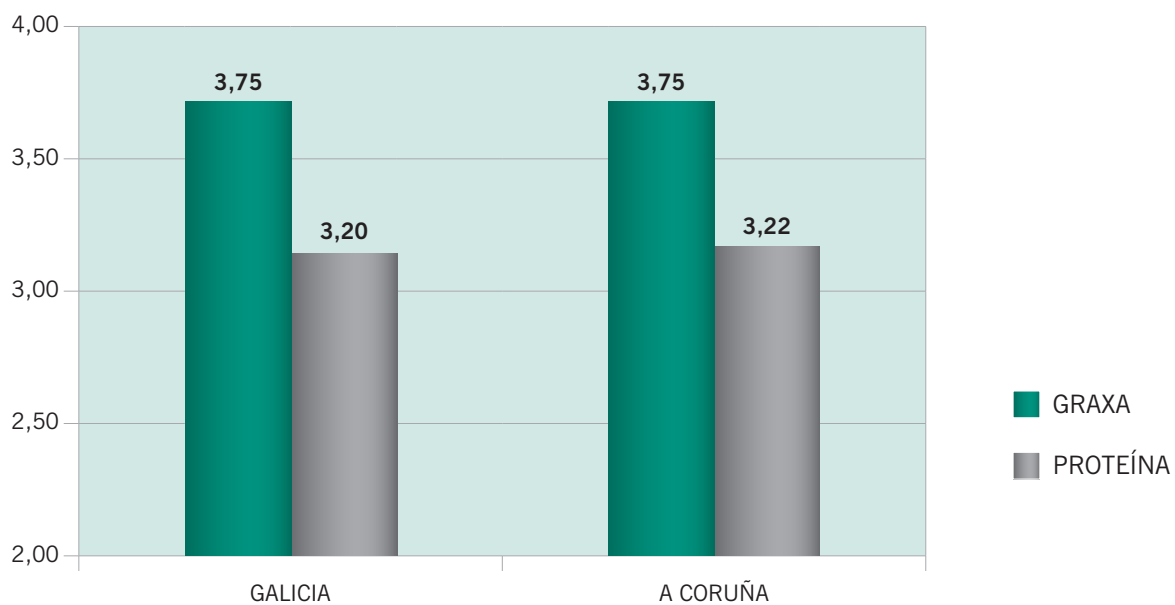
GALICIA		LACTACIÓN REAL				LACT. NORMALIZADA		
N.º lactacións		DÍAS	LEITE	% G	% P	LEITE	% G	% P
1.ª lactación	47.996	372	10.135	3,76	3,28	8.473	3,70	3,22
Adultas	94.696	369	11.366	3,82	3,26	9.847	3,77	3,20
TOTAL - MEDIA	142.692	370	10.952	3,80	3,27	9.385	3,75	3,20



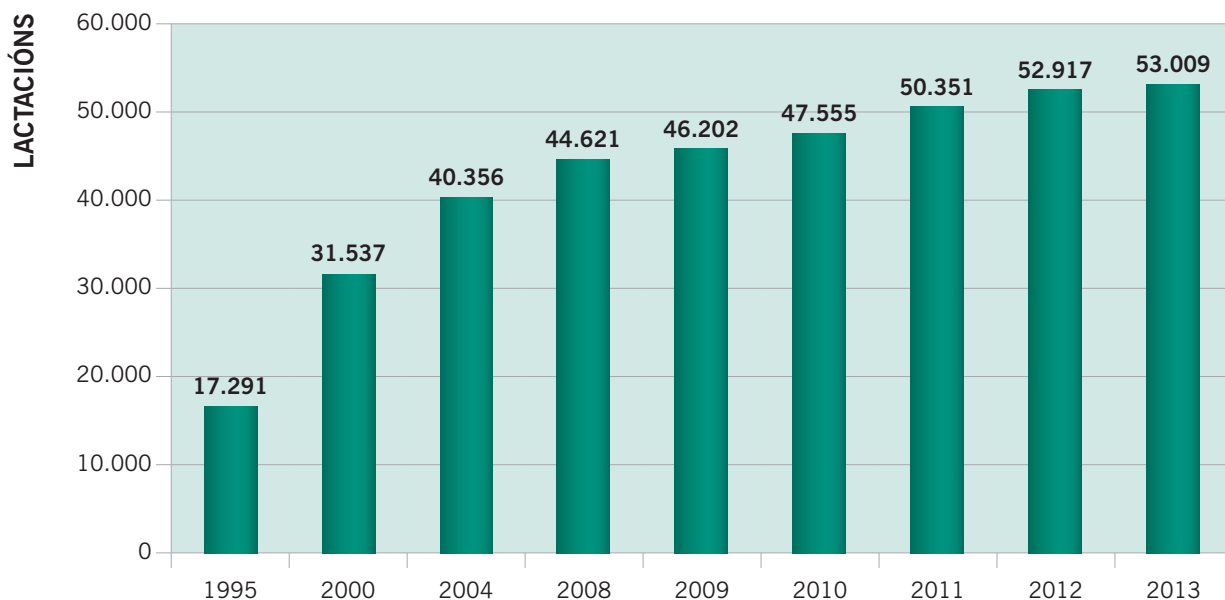
Media de produción por vaca en lactación normalizada Galicia - A Coruña 2013



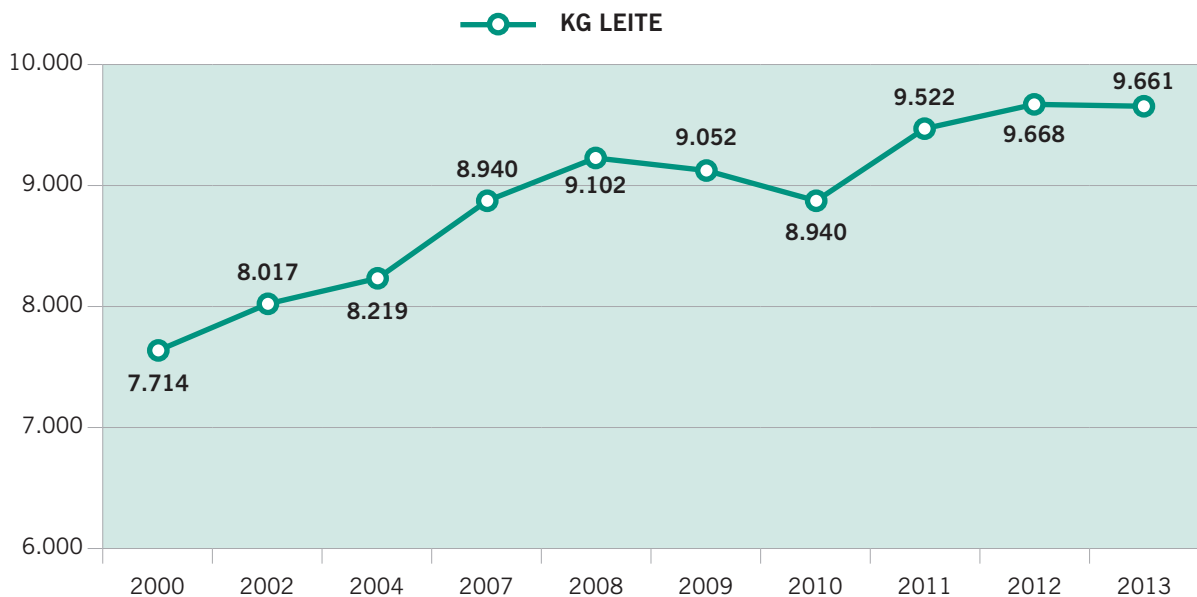
Comparativa media porcentaxes de graxa e proteína Galicia - A Coruña 2013



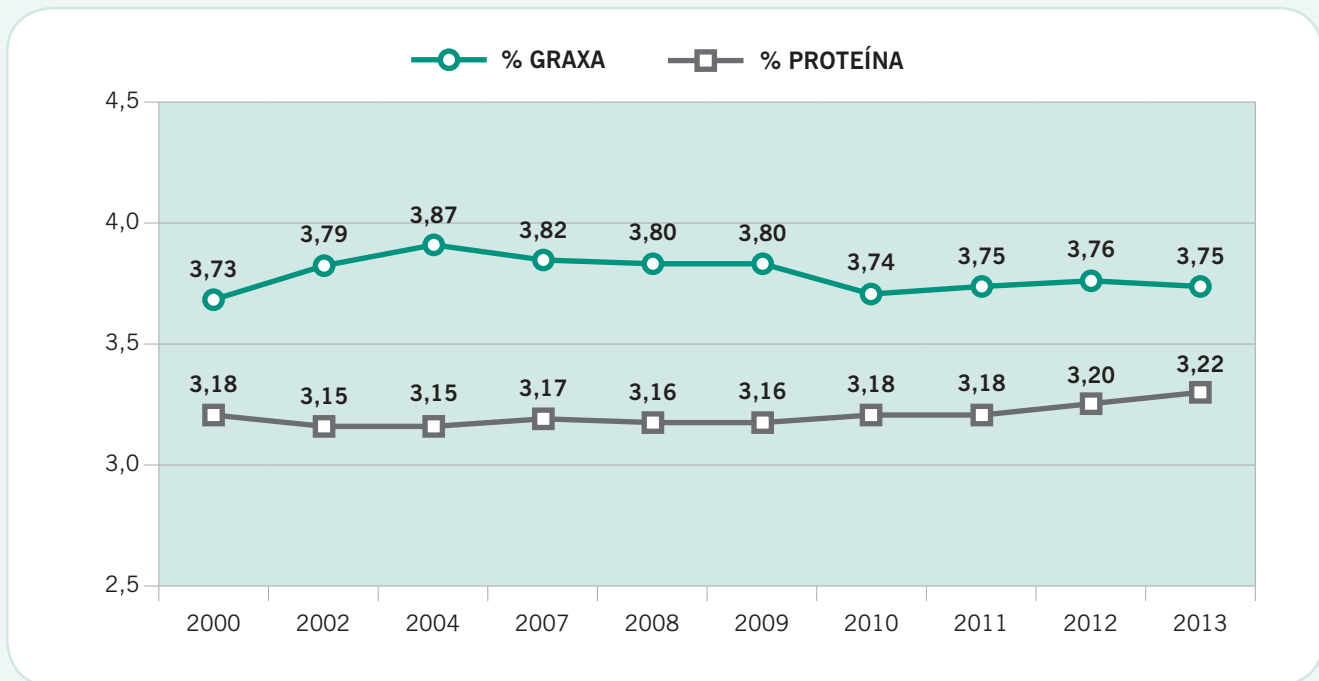
Evolución anual n.º lactacións válidas finalizadas - A Coruña



Evolución anual media da produción por vaca - A Coruña



Evolución anual da porcentaxe de graxa e proteína por vaca - A Coruña



3.3. Producción media por concellos e comarcas

CONCELLO	N.º LACT.	LACT. REAL			LACT. NORMALIZADA		
COMARCA		LEITE	% G	% P	LEITE	% G	% P
ABEGONDO	40	8.051	4,06	3,09	7.763	4,06	3,07
ARTEIXO	177	10.214	3,77	3,29	8.856	3,71	3,23
CAMBRE	37	10.239	3,68	3,26	8.430	3,57	3,15
CARRAL	111	12.159	3,57	3,33	10.367	3,53	3,29
CULLEREDO	45	13.147	2,69	3,34	11.095	2,62	3,29
A CORUÑA	410	10.854	3,58	3,29	9.366	3,53	3,24
ARZÚA	2.594	11.126	3,81	3,26	9.583	3,76	3,21
BOIMORTO	1.129	11.201	3,94	3,30	9.689	3,90	3,24
O PINO	474	10.730	3,91	3,29	9.173	3,86	3,23
TOURO	1.727	11.542	3,78	3,29	10.031	3,74	3,23
ARZÚA	5.924	11.230	3,83	3,28	9.701	3,79	3,22
A BAÑA	1.215	11.448	3,82	3,30	9.826	3,76	3,24
NEGREIRA	1.566	11.052	4,03	3,28	9.520	3,99	3,21
BARCALA	2.781	11.225	3,94	3,29	9.653	3,89	3,23
CABANA DE BERGANTIÑOS	787	11.027	3,81	3,35	9.698	3,76	3,30
CARBALLO	585	10.243	3,82	3,26	8.680	3,76	3,20
CORISTANCO	461	12.867	3,69	3,27	10.857	3,65	3,21
LARACHA	823	11.064	3,63	3,30	9.302	3,57	3,23
LAXE	40	9.637	4,26	3,38	7.806	4,22	3,30
MALPICA	105	10.252	3,58	3,17	8.739	3,53	3,10
PONTECESO	999	11.399	3,65	3,26	9.767	3,59	3,19
BERGANTIÑOS	3.800	11.199	3,71	3,29	9.568	3,66	3,22
ARANGA	733	11.052	3,58	3,27	9.549	3,52	3,22
BETANZOS	30	9.487	3,91	3,34	7.840	3,83	3,24
CESURAS	489	10.236	3,65	3,23	8.896	3,61	3,17
CURTIS	1.597	11.513	3,69	3,32	9.974	3,64	3,26
IRIXOA	429	10.084	3,83	3,30	8.825	3,79	3,25
MIÑO	212	12.301	3,51	3,33	10.411	3,43	3,25
OZA DOS RÍOS	121	11.318	4,39	3,26	9.552	4,40	3,20
PADERNE	182	9.670	3,52	3,34	8.707	3,48	3,29



CONCELLO	N.º LACT.	LACT. REAL			LACT. NORMALIZADA		
COMARCA		LEITE	% G	% P	LEITE	% G	% P
VILARMAIOR	78	7.544	3,92	3,20	6.582	3,89	3,15
VILASANTAR	804	10.463	4,04	3,31	9.133	4,01	3,25
BETANZOS	4.675	10.875	3,75	3,30	9.434	3,70	3,24
FERROL	39	9.240	3,75	3,28	8.121	3,72	3,23
MOECHE	195	10.851	3,82	3,31	9.239	3,78	3,25
MUGARDOS	36	7.375	3,57	3,10	6.612	3,50	3,05
NARÓN	42	8.247	3,02	3,27	7.219	2,91	3,18
NEDA	14	6.806	3,66	3,10	5.976	3,61	3,05
SAN SADURNIÑO	486	10.231	3,66	3,21	8.712	3,62	3,15
SOMOZAS	63	10.270	3,64	3,29	9.176	3,59	3,26
VALDOVIÑO	78	9.045	3,66	3,14	7.685	3,62	3,09
FERROL	953	9.977	3,67	3,23	8.557	3,62	3,18
CEE	42	9.416	3,62	3,20	8.323	3,52	3,15
DUMBRÍA	1.530	12.427	3,85	3,22	10.749	3,82	3,17
MUXÍA	1.243	11.145	3,61	3,29	9.668	3,54	3,23
FISTERRA	2.815	11.814	3,75	3,25	10.235	3,70	3,20
LOUSAME	501	11.769	3,82	3,21	10.382	3,78	3,17
OUTES	114	10.219	2,76	3,36	9.091	2,72	3,31
NOIA	615	11.482	3,64	3,24	10.143	3,60	3,19
A CAPELA	363	11.534	3,73	3,27	9.900	3,67	3,22
AS PONTES	62	9.914	3,78	3,22	8.319	3,70	3,15
CABAÑAS	18	8.131	4,14	3,07	7.367	4,10	3,03
MONFERO	1.029	10.813	3,68	3,30	9.374	3,62	3,25
O EUME	1.472	10.920	3,70	3,29	9.435	3,64	3,23
PADRÓN	146	10.422	3,48	3,27	9.275	3,44	3,22
ROIS	1.108	11.716	3,54	3,34	10.039	3,47	3,28
O SAR	1.254	11.565	3,53	3,34	9.950	3,46	3,27
CERCEDA	607	10.230	3,44	3,32	8.807	3,35	3,26
FRADES	3.304	11.113	4,01	3,30	9.487	3,98	3,23
MESÍA	2.448	10.892	3,83	3,27	9.316	3,77	3,21

CONCELLO	N.º LACT.	LACT. REAL			LACT. NORMALIZADA		
COMARCA		LEITE	% G	% P	LEITE	% G	% P
ORDES	727	11.126	4,08	3,26	9.523	4,03	3,20
OROSO	143	10.823	3,76	3,29	9.147	3,71	3,23
TORDOIA	1.718	11.436	3,65	3,28	9.667	3,58	3,22
TRAZO	2.180	11.900	3,95	3,27	10.081	3,90	3,20
ORDES	11.127	11.217	3,88	3,28	9.555	3,82	3,22
CERDIDO	96	12.223	3,49	3,13	10.447	3,46	3,09
MAÑÓN	17	14.329	3,74	3,19	11.317	3,71	3,09
ORTIGUEIRA	235	10.181	3,86	3,27	8.848	3,80	3,22
ORTEGAL	348	10.947	3,74	3,23	9.409	3,69	3,17
AMES	91	8.930	3,73	3,16	7.602	3,70	3,09
BOQUEIXÓN	1.160	11.636	3,77	3,24	9.934	3,72	3,18
BRIÓN	854	11.077	3,64	3,31	9.472	3,57	3,24
SANTIAGO	483	11.345	3,86	3,31	9.758	3,82	3,25
TEO	89	8.105	4,14	3,45	7.487	4,11	3,41
VAL DO DUBRA	1.323	11.876	3,78	3,25	10.316	3,73	3,20
VEDRA	111	9.527	3,90	3,26	8.067	3,84	3,19
SANTIAGO	4.111	11.370	3,77	3,27	9.785	3,72	3,21
MELIDE	675	10.709	3,71	3,33	9.211	3,66	3,28
SANTISO	612	10.739	3,81	3,29	9.174	3,76	3,23
SOBRADO	524	10.265	3,91	3,29	8.906	3,88	3,24
TOQUES	245	10.241	4,10	3,25	8.961	4,06	3,20
TERRA DE MELIDE	2.056	10.549	3,84	3,30	9.093	3,79	3,25
VIMIANZO	1.728	11.796	3,81	3,28	10.151	3,76	3,22
ZAS	986	11.096	3,77	3,32	9.569	3,73	3,26
TERRA DE SONEIRA	2.714	11.542	3,80	3,30	9.940	3,75	3,23
MAZARICOS	4.279	11.730	3,79	3,26	10.194	3,75	3,20
SANTA COMBA	3.675	11.006	3,81	3,28	9.471	3,76	3,22
XALLAS	7.954	11.395	3,80	3,27	9.860	3,75	3,21
A CORUÑA	53.009	11.225	3,80	3,28	9.661	3,75	3,22
GALICIA	142.692	10.952	3,80	3,27	9.385	3,75	3,20

3.4. Media de produción por explotación

A listaxe de ganderías por media de produción por vaca foi elaborada con lactacións normalizadas (duración entre 240 e 305 días).

Publícanse as explotacións cun mínimo de 11 lactacións válidas, finalizadas ao longo de 2013, e con produción media por vaca superior a 9.000 quilos de leite.

A media de partos reflicte a idade media do rabaño e calcúlase sobre as reprodutoras avaliadas na columna “n.º de lactacións”.

O ratio G/P (graxa/proteína) dunha granxa debería oscilar entre 0,9 e 1,4. Valores fóra deses parámetros poden ser reveladores do tipo de alimentación que se está a empregar. Analizado cada caso de forma individual, resulta unha información moi concluínte para previr desequilibrios alimenticios no rabaño.

O IPP (intervalo entre partos) avalíase sobre partos rexistrados no ano 2013.

A columna “control” indica as veces que son muxidas diariamente as vacas en cada explotación e mais o tipo de toma de datos. A simboloxía empregada é a seguinte:

- 3× = 3 muxidos. Neste suposto tómanse os datos de 2 dos 3 muxidos.
- A4 = 2 muxidos, con toma de datos en ambos os dous.
- AT = 2 muxidos, con toma de datos, alternando por meses, mañá e tarde.
- ROBOT = muxido automatizado. A media de muxidos nestas granxas é superior a 2,5. Toma de datos informatizados.

3.5. Ganderías con produción por vaca superior a 9.000 quilos de leite

GANDERÍA	CONCELLO	N.º LACT.	MEDIA PARTOS	LEITE	% G	% P	RATIO G/P	IPP	MUXIDO
SAT FINCA A CORTIÑA	CORISTANCO	114	2,36	13.963	3,57	3,16	1,13	410	3X
M.ª DOLORES CASTRO SOLÍS	ZAS	22	1,86	13.784	2,72	3,16	0,86	404	AT
SAT AS REGAS 924	BOQUEIXÓN	92	2,64	13.081	3,35	3,15	1,06	417	3X
M.ª CARMEN GARCÍA CAPELO	DUMBRÍA	33	2,18	13.061	3,33	3,21	1,04	389	AT
COOP. AGRARIA PROV. CORUÑA	MIÑO	66	2,29	12.884	3,27	3,30	0,99	410	3X
SAT S. VICENTE DE NIVEIRO	VAL DO DUBRA	190	2,65	12.588	3,77	3,20	1,18	417	3X
GAND. CASA LANDEIRA OA S.C.	TRAZO	57	2,28	12.409	3,07	3,07	1,00	413	22
ENRIQUE QUINTELA FERNÁNDEZ	ARZÚA	59	2,58	12.374	3,38	3,37	1,00	418	AT
SAT CAAMAÑO 1192	MAZARICOS	93	2,37	12.364	3,51	3,20	1,10	416	3X
M.ª CARMEN GÓMEZ SANTOS	DUMBRÍA	52	2,44	12.354	3,53	3,14	1,12	457	AT

GANDERÍA	CONCELLO	N.º LACT.	MEDIA PARTOS	LEITE	% G	% P	RATIO G/P	IPP	MUXIDO
SAT GAND. IGLESIAS 1040	A BAÑA	70	2,29	12.205	3,50	3,13	1,12	407	2X
SAT STA. M.ª DE LOXO 1553	TOURO	82	2,33	12.193	3,22	3,21	1,00	438	AT
GANDEIRÍA L. CORNES S.C.	VAL DO DUBRA	93	2,28	12.182	3,14	3,11	1,01	407	ROBOT
FERREIRO SILVA S.C.	BOQUEIXÓN	47	2,55	12.175	3,66	3,24	1,13	424	AT
MANUEL FONTENLA CARRILLO	BOQUEIXÓN	46	2,43	12.101	3,58	3,23	1,11	408	AT
GAN. FERNÁNDEZ SÁNCHEZ S.C	CURTIS	75	2,41	12.022	2,95	3,24	0,91	413	2X
PEDRO CANAVAL IGLESIAS	TOURO	33	2,27	11.951	3,97	3,27	1,21	439	2X
LÓPEZ DE BUXÁN S.C.	VAL DO DUBRA	38	2,39	11.946	3,78	3,21	1,18	450	AT
A ESTIVADA S. COOP. G.	VIMIANZO	77	2,30	11.943	3,37	3,14	1,07	391	ROBOT
GANADERÍA OS LOUREIROS S.C.	VIMIANZO	198	2,63	11.908	3,48	3,18	1,09	402	3X
GANDEIRÍA PEREIRIÑA S.C.	VAL DO DUBRA	30	2,53	11.902	3,33	3,16	1,05	412	AT
GANADERÍA FRUZO S.C.	ARZÚA	28	2,46	11.866	4,19	3,10	1,35	480	AT
GRAÑA CAMBA S.C.	BOQUEIXÓN	50	2,28	11.863	3,86	3,24	1,19	411	AT
GANADERÍA DEUS GARCÍA S.C.	TRAZO	31	1,81	11.809	3,20	3,19	1,00	402	AT
TUBÍO BUSTO S.C.	LOUSAME	160	2,28	11.799	4,21	3,12	1,35	406	AT
GANADERÍA CANDENDO S.C.	TORDOIA	57	2,19	11.773	3,47	3,14	1,11	463	ROBOT
MANUEL MIRAMONTES CALO	TORDOIA	57	2,19	11.758	3,34	3,20	1,04	441	AT
SANTA CRISTINA S.C.	VIMIANZO	29	1,90	11.754	3,51	3,22	1,09	420	AT
CUBELA XUGA SAT	A BAÑA	51	2,24	11.713	4,88	3,07	1,59	438	AT
GANDEIRÍA PAINCEIRA S.C.	CERDIDO	60	2,52	11.713	3,34	3,05	1,10	421	ROBOT
GANADERÍA CURNOVO S.C.	NEGREIRA	26	2,77	11.704	3,79	3,31	1,15	431	AT
JOSÉ RODRÍGUEZ MOURIZ	VALDOVIÑO	14	2,71	11.695	3,53	3,18	1,11	444	AT
TRISCO S.C.	DUMBRÍA	67	2,90	11.685	3,55	3,15	1,13	407	AT
MÓNICA LANDEIRA Y OTRO S.C.	VAL DO DUBRA	39	2,38	11.684	3,29	3,08	1,07	417	AT
CARLOS CABANAS GÓMEZ	SANTIAGO	40	2,38	11.649	3,79	3,28	1,16	448	AT
GANADERÍA RANCAÑO S.C.	DUMBRÍA	87	2,36	11.607	4,42	3,17	1,39	420	AT
GANADERÍA BELLO S.C.	TRAZO	77	2,82	11.597	3,96	3,15	1,26	433	2X
M.ª LUZ VAAMONDE RÚA	ORDES	20	1,95	11.591	3,75	3,23	1,16	483	AT
MANUEL CAAMAÑO FREIRE	VIMIANZO	57	2,49	11.586	3,73	3,26	1,14	404	AT
GANADERÍA ANTELO S.C.	ZAS	45	2,51	11.576	3,68	3,28	1,12	415	AT
ANA ISABEL FERNÁNDEZ GIL	ARZÚA	22	2,55	11.575	3,20	3,07	1,04	424	AT
SAT BUSTO-CORZÓN	MAZARICOS	249	2,45	11.565	3,62	3,15	1,15	398	AT
FINCA VARELA S.C.	ROIS	152	2,46	11.560	3,98	3,37	1,18	415	AT

GANDERÍA	CONCELLO	N.º LACT.	MEDIA PARTOS	LEITE	% G	% P	RATIO G/P	IPP	MUXIDO
CASA DE VENTURA S.C.	NEGREIRA	34	2,44	11.558	3,78	3,21	1,18	429	AT
COUQUIÑO S.C.	DUMBRÍA	136	2,40	11.536	4,12	3,34	1,23	424	AT
GANDERÍA COLORADO S.C.	DUMBRÍA	58	2,55	11.531	4,93	3,05	1,62	404	AT
SAMEDE S. COOP. LTDA. GAL.	TORDOIA	177	2,18	11.527	3,34	3,28	1,02	407	AT
AGRA CANCELA S.C.	MAZARICOS	45	2,69	11.514	3,74	3,18	1,18	396	AT
SAT VILA ALBORES 1044	MAZARICOS	242	2,54	11.504	3,91	3,21	1,22	407	AT
IGNACIO CASTIÑEIRA AMIGO	ZAS	33	2,18	11.482	3,73	3,18	1,17	423	AT
BLANCO DE LAGO S.C.	MAZARICOS	76	2,11	11.481	3,36	3,16	1,06	368	AT
J. MANUEL SÁNCHEZ MARIÑO	SANTIAGO	51	2,53	11.459	4,23	3,18	1,33	426	2X
GANADERÍA CASTIÑEIRAS OA S.C.	TRAZO	47	2,34	11.450	3,33	3,09	1,08	443	AT
SANTIAGO LAMAS MERA	TOURO	39	2,69	11.443	3,93	3,22	1,22	405	AT
GANDERÍA RAPACES S.C.	MONFERO	32	2,28	11.423	3,57	3,43	1,04	402	AT
GANADERÍA CAMBA S.C.	ARZÚA	36	2,36	11.423	3,59	3,30	1,09	438	AT
SAT DOROÑA 1094	ARZÚA	113	2,17	11.406	3,78	3,22	1,17	403	AT
M.ª CARMEN GARCÍA LÓPEZ	MONFERO	43	2,81	11.391	3,73	3,26	1,14	438	AT
SAT 828 ILMA	BOIMORTO	64	2,06	11.390	3,85	3,20	1,20	426	AT
GANADERÍA DUBRA S.C.	TRAZO	57	2,05	11.388	3,20	3,13	1,02	418	AT
DOLORES SANTOS SÁNCHEZ	ARZÚA	19	3,84	11.372	3,77	3,27	1,15	410	AT
GANADERÍA DO MOURO S.C.	SANTA COMBA	86	2,48	11.369	3,77	3,21	1,17	422	AT
SAN RIAN S. COOP. GALEGA	BRIÓN	55	2,38	11.348	3,08	3,24	0,95	437	AT
GANDEIRÍA BLANCO VILLALBA	VAL DO DUBRA	68	2,24	11.348	3,97	3,23	1,23	419	AT
MANUEL NOYA LAMAS	TORDOIA	27	2,11	11.344	2,50	3,15	0,79	453	AT
GAN. VILAFERREIROS S.C.	MAZARICOS	137	2,18	11.337	3,59	3,23	1,11	409	AT
GANDERÍA TOLDA S.C.	MONFERO	44	1,95	11.325	2,62	3,31	0,79	395	3X
CASTRO DE MAROÑAS S.C.G.	MAZARICOS	79	2,28	11.324	3,81	3,30	1,15	412	AT
MARTÍN REGO BAAMONDE	MAÑÓN	17	3,82	11.317	3,71	3,09	1,20	452	AT
SAT GAN. VILA DE SANTAIA	CURTIS	140	2,39	11.300	3,87	3,34	1,16	421	3X
GAND. BOGA PAPUCÍN S.C.	FRADES	40	2,58	11.291	3,96	3,30	1,20	397	AT
SAT A PEDRA 1188	FRADES	112	2,47	11.275	3,94	3,19	1,24	437	2X
GANADERÍA SERRAMOS S.C.	SANTA COMBA	92	2,26	11.272	2,78	3,17	0,88	434	AT
GANDEIRÍA MONTEMAIOR S.C.G.	LARACHA	130	2,25	11.271	3,75	3,32	1,13	418	2X
SAT FONTELAS 747	ARZÚA	81	1,99	11.262	3,45	3,14	1,10	420	AT
GANADERÍA CONEXO S.C.	MAZARICOS	79	2,42	11.259	3,49	3,21	1,09	405	AT

GANDERÍA	CONCELLO	N.º LACT.	MEDIA PARTOS	LEITE	% G	% P	RATIO G/P	IPP	MUXIDO
J. RAMÓN TABOADA CARREIRA	ARZÚA	48	3,04	11.252	4,55	3,16	1,44	393	AT
MERCEDES FERNÁNDEZ SENRA	DUMBRÍA	30	1,83	11.217	3,39	3,17	1,07	390	AT
GRANXA RIVERA S.C.	ARANGA	120	2,38	11.213	4,19	3,13	1,34	405	AT
SAT CASA MENOR 1017	BOIMORTO	76	2,68	11.203	4,38	3,18	1,38	413	AT
ANTONIO LISTE LÓPEZ	TORDOIA	90	2,36	11.198	3,29	3,11	1,06	409	AT
GANADERÍA A ARMADA S.C.	NEGREIRA	72	2,44	11.197	4,26	3,29	1,29	439	AT
GANADERÍA MARTÍNEZ S.C.	ZAS	107	1,99	11.189	3,43	3,26	1,05	407	2X
SAT ISIDRO 1070	ARZÚA	88	2,19	11.182	3,59	3,17	1,13	467	AT
JOSÉ M.ª LÓPEZ DÍAZ	CURTIS	101	2,17	11.182	4,30	3,25	1,32	408	AT
SAT RIAL 1171	SANTA COMBA	88	2,81	11.177	3,79	3,16	1,20	437	AT
SAT A FARRAPA	NEGREIRA	131	2,31	11.175	4,15	3,20	1,30	431	AT
DOMINGO Tuset BALBIS	LARACHA	39	2,28	11.174	4,67	3,10	1,51	426	2X
GANDEIRÍA PENA S.C.	TORDOIA	62	2,08	11.149	3,59	3,22	1,11	420	AT
RAMÓN BODELO PICHEL	TRAZO	22	2,36	11.147	3,71	3,06	1,21	462	AT
GANDERÍA SINESIO S.C.	CURTIS	47	2,00	11.137	4,25	3,16	1,34	395	AT
RÍO PAZ S.C.	PONTECESO	36	2,33	11.134	3,62	3,11	1,16	413	2X
GANDEIRÍA VILARMOR S.C.	ORTIGUEIRA	55	2,55	11.127	3,77	3,23	1,17	443	2X
SAT CASA PEDREIRA	FRADES	62	2,44	11.125	3,50	3,14	1,11	441	AT
CARMEN ARES GARCÍA	ARTEIXO	24	2,13	11.105	3,87	3,20	1,21	468	AT
REBOREDO PEDREIRA S.C.	CULLEREDO	45	2,42	11.095	2,62	3,29	0,80	425	AT
GANDEIRÍA GARDADO S.C.	MAZARICOS	56	2,66	11.095	3,91	3,39	1,15	417	AT
J. MANUEL LADO PÉREZ	MAZARICOS	84	2,31	11.082	4,18	3,12	1,34	417	2X
GANADERÍA LAGUIÑO S.C.	MUXÍA	32	1,88	11.080	2,99	3,30	0,91	450	AT
CONSTANTINO VÁZQUEZ PÉREZ	MIÑO	26	2,27	11.073	3,57	3,29	1,09	441	2X
GRANXA O CANTEIRO S.C.	VIMIANZO	64	2,17	11.057	4,03	3,25	1,24	400	AT
GRANXA TRILLO S.C.	VIMIANZO	80	2,33	11.052	3,58	3,26	1,10	415	AT
SAT LAVANDEIRA 950	ORDES	106	2,18	11.051	4,23	3,07	1,38	425	AT
PERFECTO S.C.	DUMBRÍA	125	2,29	11.035	3,41	3,13	1,09	434	ROBOT
MARAÑÓN S.C.	NEGREIRA	53	2,60	11.033	3,91	3,24	1,21	427	AT
MARTIROSA S.C.	BRIÓN	86	2,74	11.033	3,94	3,18	1,24	406	AT
SERGIO SÁNCHEZ SÁNCHEZ	CURTIS	45	2,02	11.015	3,50	3,30	1,06	422	AT
M.ª ESTHER PICO TOJEIRO	MONFERO	18	3,00	11.011	3,54	3,16	1,12	475	AT
MANUELA MOLEDO CARBALLO	MAZARICOS	64	2,31	11.007	3,58	3,06	1,17	419	AT

GANDERÍA	CONCELLO	N.º LACT.	MEDIA PARTOS	LEITE	% G	% P	RATIO G/P	IPP	MUXIDO
JOSÉ PEDREIRA FERREÑO	MESÍA	128	2,50	11.003	3,72	3,14	1,18	450	2X
ANTONIO RÍOS VIQUEIRA	TRAZO	24	2,04	11.000	3,31	3,13	1,06	473	2X
M.ª MERCEDES ARES GONZÁLEZ	TOURO	32	2,00	11.000	3,97	3,22	1,23	425	AT
G. CASA VILLERIÑO GOSOLFRE	MAZARICOS	56	2,41	10.997	4,05	3,22	1,26	406	AT
SÁNCHEZ Y BOGA S.C.	FRADES	50	2,40	10.996	3,71	3,31	1,12	424	AT
FREIRE PÉREZ S.C.	ROIS	78	2,26	10.993	3,56	3,18	1,12	426	2X
GANADERÍA SANTA LUCÍA S.C.	DUMBRÍA	166	2,96	10.993	4,03	3,07	1,31	420	AT
SAT MARTÍNEZ PEREIRO	MAZARICOS	98	2,33	10.975	3,76	3,20	1,18	397	AT
GANADERÍA JESUSA S.C.	SANTA COMBA	35	2,29	10.965	3,55	3,30	1,08	451	AT
GANADERÍA RUZO S.C.	VAL DO DUBRA	58	1,95	10.956	3,94	3,33	1,18	434	AT
GANADERÍA FDEZ. MOSQUERA	TOURO	35	2,00	10.953	3,52	3,18	1,11	422	AT
VILASUSO SOC. COOP. G.	A CAPELA	79	2,14	10.949	3,56	3,33	1,07	436	2X
M.C. SUÁREZ SUÁREZ Y OTRO S.C.	BRIÓN	36	2,31	10.940	3,61	3,27	1,10	407	AT
SAT CARBALLEIRA-DEIBE	ARANGA	56	2,00	10.939	3,37	3,28	1,03	429	AT
GANDEIRÍA CONDE VIOXO S.C.	MAZARICOS	51	2,92	10.927	3,76	3,16	1,19	423	AT
GANADERÍA POSE S.C.	CORISTANCO	69	2,77	10.924	4,19	3,18	1,32	428	AT
GANDEIRÍA O PINAR S.C.	A CAPELA	65	2,38	10.919	3,57	3,16	1,13	431	AT
SAT FONTECOBA	SANTA COMBA	118	2,53	10.911	4,23	3,09	1,37	422	AT
J. CASTRO SOUTO Y OTRO S.C.	TOURO	29	2,21	10.905	3,73	3,14	1,19	393	AT
GAND. DE LA FUENTE VEIRAS S.C.	TRAZO	65	2,28	10.902	4,08	3,13	1,30	447	2X
GANDEIRÍA CHOUSA-NOVA S.C.	TOURO	42	1,93	10.889	3,60	3,30	1,09	415	3X
GANADERÍA CASTRO SEGADE S.C.	ARZÚA	30	2,50	10.885	3,38	3,28	1,03	405	AT
GRANXA DANIEL S.C.	SANTIAGO	83	2,11	10.883	3,86	3,36	1,15	418	ROBOT
M.ª CARMEN DUBRA Y OTRO S.C.	CERCEDA	27	2,81	10.863	4,10	3,22	1,27	457	AT
CASA MORAO S.C.	BOQUEIXÓN	34	2,97	10.858	3,70	3,18	1,16	448	AT
SAT POSE E GARCÍA	PONTECESO	72	2,26	10.857	3,41	3,14	1,09	423	AT
GANADERÍA BATALLA S.C.	LOUSAME	57	3,16	10.856	3,49	3,17	1,10	423	AT
JUAN POMBO CABANAS	SANTIAGO	27	2,00	10.843	3,92	3,41	1,15	414	AT
CASA ROSENDE S.C.	TORDOIA	47	2,06	10.838	3,42	3,19	1,07	395	AT
XULIÁN S.C.	MUXÍA	36	2,22	10.833	2,70	3,05	0,89	420	2X
GANDEIRÍA LOUSADA S.C.	MOECHE	42	2,00	10.815	4,28	3,38	1,27	470	AT
GANDERÍA IGLESIAS AGRA S.C.	SANTA COMBA	68	2,09	10.814	3,33	3,13	1,06	432	AT
SAT 913 O FONDAL ABOI	FRADES	99	2,49	10.807	4,49	3,29	1,36	419	2X

GANDERÍA	CONCELLO	N.º LACT.	MEDIA PARTOS	LEITE	% G	% P	RATIO G/P	IPP	MUXIDO
GANDEIRÍA VENTURA S.C.	FRADES	68	2,56	10.803	4,00	3,30	1,21	429	AT
GRANXA CASA DE BELLO S.C.	MESÍA	37	2,16	10.800	4,09	3,36	1,22	514	AT
MANUEL MOSQUERA MOSQUERA	MESÍA	29	2,76	10.798	3,87	3,37	1,15	438	AT
DEVESA LANGUEIRÓN S.L.	PONTECESO	311	2,27	10.797	3,50	3,14	1,11	404	2X
NILO COSTOYA VÁZQUEZ	MELIDE	119	2,11	10.795	2,76	3,52	0,78	393	AT
GAN. DIVINA REY E HIJO S.C	MAZARICOS	45	2,07	10.778	3,62	3,20	1,13	408	AT
RODRÍGUEZ PAREDES S.C.	TRAZO	100	2,26	10.777	3,77	3,09	1,22	426	2X
MIGUEL SALGADO GAREA	SANTISO	37	2,27	10.776	3,29	3,17	1,04	391	AT
BARQUEIRO S.C.	MAZARICOS	27	2,44	10.775	3,22	3,19	1,01	404	AT
GANADERÍA GAIOLO S.C.	MAZARICOS	33	2,79	10.770	3,44	3,21	1,07	415	AT
LÓPEZ FONTELA Y OTROS S.	ARANGA	50	2,48	10.764	2,88	3,31	0,87	475	AT
GANADERÍA CAL DO VILAR S.C.	MONFERO	66	2,27	10.755	3,90	3,23	1,21	434	AT
CASA GORIÑO S.C.	MAZARICOS	52	2,29	10.753	3,76	3,28	1,15	412	AT
JUAN BOTANA GRANJA	BOQUEIXÓN	39	2,95	10.747	3,80	3,11	1,22	424	AT
PABLO COSTOYA VARELA	MELIDE	46	2,11	10.738	4,67	3,17	1,47	453	3X
GONZÁLEZ BATALLA S.C.	LOUSAME	72	2,26	10.732	3,48	3,18	1,09	428	AT
GANADERÍA CARBALLEIRA S.C.	MESÍA	52	2,46	10.719	4,20	3,18	1,32	406	AT
CAMPO DE LUCÍN S.C.	DUMBRÍA	96	2,79	10.719	4,03	3,15	1,28	409	AT
CAAMAÑO VILAR DE CASTRO S.C.	MAZARICOS	57	2,18	10.718	3,17	3,19	0,99	411	AT
CÉLTIGOS, SOC. COOP. GAL.	SANTA COMBA	128	2,14	10.715	3,97	3,25	1,22	418	AT
AS. ESPERANTE CAAMAÑO S.C.	MAZARICOS	63	2,32	10.710	3,83	3,24	1,18	424	AT
M.ª CARMEN SUEIRO GRILLE	MAZARICOS	51	2,25	10.707	3,71	3,03	1,22	434	AT
MANUEL RAMAS RODRÍGUEZ	TRAZO	46	2,72	10.700	4,37	3,28	1,33	443	2X
SAT CIVES	MAZARICOS	188	2,48	10.695	4,03	3,18	1,27	423	AT
GRANXA ROMERO S.C.	VAL DO DUBRA	37	1,89	10.694	3,62	3,23	1,12	410	AT
M.ª CARMEN MOLEDO CAAMAÑO	MAZARICOS	57	2,14	10.689	4,03	3,12	1,29	413	2X
GANADERÍA RAMOS S.C.	VIMIANZO	114	2,43	10.680	4,25	3,21	1,32	395	2X
MANUELA SANTOS RODRÍGUEZ	MAZARICOS	29	2,28	10.676	3,66	3,23	1,13	404	AT
BLANCA N. CAAMAÑO SILVA	MAZARICOS	27	2,56	10.664	3,87	3,18	1,22	422	AT
SAT PERILLA 1031	SANTA COMBA	115	2,31	10.659	4,30	3,22	1,34	426	AT
SAT CASA NOVAS 1021	MESÍA	104	2,10	10.657	3,21	3,25	0,99	417	ROBOT
GRANXA VILARIÑO S.C.	MOECHE	33	2,24	10.643	3,71	3,26	1,14	412	AT
G. FAMILIA SANDA RIOBOO S.C.	VILASANTAR	25	2,48	10.637	3,98	3,09	1,29	393	AT

GANDERÍA	CONCELLO	N.º LACT.	MEDIA PARTOS	LEITE	% G	% P	RATIO G/P	IPP	MUXIDO
MARAZÓN S.C.	VIMIANZO	59	2,39	10.623	3,74	3,20	1,17	419	AT
GANOR S.C.	VIMIANZO	47	1,94	10.618	4,20	3,27	1,28	419	AT
SAT DE ALBORES 4261	MAZARICOS	76	2,30	10.613	3,72	3,16	1,18	431	AT
MERCEDES LEMA POSE	DUMBRÍA	44	2,20	10.605	4,40	3,26	1,35	444	AT
CARLOS CALO BARBAZÁN	BRIÓN	49	2,49	10.605	3,40	3,26	1,04	403	AT
SÁNCHEZ BOO S.C.	FRADES	48	2,02	10.604	3,30	3,23	1,02	446	AT
PORTO Y MARTÍNEZ, S.C.	MELIDE	51	2,14	10.588	2,76	3,24	0,85	445	3X
ANDRÉS PORTA LÓPEZ	A CAPELA	31	2,61	10.574	3,93	3,12	1,26	476	2X
GANDEIRÍA AS CARGAS S.C.	MESÍA	72	2,58	10.572	3,91	3,16	1,24	411	AT
GANDERÍA CARREIRA S.C.	MAZARICOS	73	2,29	10.571	3,91	3,13	1,25	429	AT
SOCIEDAD MARIANO S.C.	MAZARICOS	41	2,20	10.570	3,43	3,16	1,09	500	AT
ANA M.ª ABRALDES FERNÁNDEZ	BOQUEIXÓN	41	2,29	10.561	3,70	3,15	1,17	411	AT
GANDEIRÍA CARTEIRO S.C.	CURTIS	87	2,22	10.541	4,33	3,31	1,31	395	2X
GANADERÍA SAN ISIDRO S.C.	MUXÍA	53	2,34	10.540	3,55	3,19	1,11	412	AT
O CHUCO S.C.	A BAÑA	73	2,49	10.539	3,47	3,21	1,08	384	2X
AQUILINO A. VILARIÑO OTERO	A CAPELA	26	2,35	10.538	3,88	3,16	1,23	445	AT
CANEDA Y FERNÁNDEZ S.C.	BOQUEIXÓN	49	2,39	10.533	3,82	3,17	1,21	433	2X
G. VIRGEN DEL CAMINO S.C.	CURTIS	64	2,30	10.531	3,15	3,29	0,96	401	AT
BARREDA S.C.	CORISTANCO	47	1,87	10.519	3,75	3,26	1,15	407	AT
SAT OS CHANS	MUXÍA	83	2,77	10.516	3,72	3,24	1,15	404	AT
GANDEIRÍA ABELEIRA S.C.	MONFERO	23	2,70	10.513	2,88	3,12	0,92	434	AT
GRANXA TATO BRAVO S.C.	TOURO	59	3,19	10.510	4,06	3,26	1,25	434	AT
I. RIVAS C.-J.V. RIVAS S.C	PADRÓN	55	2,40	10.506	3,30	3,22	1,02	407	AT
CASA DUBRA S.C.	BRIÓN	59	2,47	10.502	2,70	3,36	0,80	429	AT
SAT XUANEIRO 980	A BAÑA	82	2,22	10.499	3,80	3,22	1,18	421	2X
MARÍA ARIAS RIAL	SANTA COMBA	49	2,37	10.495	4,13	3,18	1,30	437	AT
SAT PENA-BAMELA 931	TOURO	84	2,39	10.490	3,78	3,25	1,16	446	AT
SAT SAN MARTÍN DE ARMENTAL	VILASANTAR	84	2,76	10.488	3,87	3,13	1,24	437	AT
GANDERÍA CASA FERREIRO S.C.	SANTA COMBA	101	2,80	10.486	3,84	3,19	1,20	444	AT
SAT MARTIS	SANTA COMBA	65	3,31	10.482	4,00	3,27	1,22	424	AT
SAT LANDEIRA ERMIDA	A BAÑA	91	2,46	10.482	3,66	3,29	1,11	430	AT
GANADERÍA CASBLANCO S.C.	SANTA COMBA	65	2,52	10.479	3,74	3,27	1,14	436	AT
GAN. DO CAMPO SAT 975	TRAZO	201	2,25	10.473	4,24	3,21	1,32	431	2X

GANDERÍA	CONCELLO	N.º LACT.	MEDIA PARTOS	LEITE	% G	% P	RATIO G/P	IPP	MUXIDO
SAT RAMA ANDRADE	CORISTANCO	66	2,24	10.470	3,55	3,20	1,11	411	AT
SAT A CAMPA 1028	CURTIS	124	2,32	10.470	3,72	3,27	1,14	433	AT
GANDEIRÍA ANSELMO S.C.	MAZARICOS	78	2,22	10.464	3,45	3,20	1,08	407	AT
SAT O FERREIRO 977	ARZÚA	96	2,15	10.464	4,09	3,14	1,30	396	AT
SANTIAGO GARCÍA SOUTO	TOURO	88	2,52	10.461	3,61	3,11	1,16	471	AT
GANADERÍA CASTRO FDEZ. S.C.	ARZÚA	32	2,06	10.460	3,62	3,22	1,12	461	ROBOT
JOSÉ VICENTE PERNAS MONTERO	FRADES	48	2,04	10.452	4,33	3,16	1,37	426	AT
SAT REGUEIRO BLANCO 1390	FRADES	177	1,91	10.451	4,50	3,25	1,38	406	AT
AGROCIUCENDE S.C.	BOIMORTO	75	2,36	10.443	4,26	3,25	1,31	421	AT
MANUEL QUINTEIRO MIÑONES	VIMIANZO	49	1,90	10.441	3,09	3,05	1,01	390	2X
PILAR LÓPEZ GARCÍA	CURTIS	13	3,00	10.438	2,65	3,10	0,85	449	2X
CASA XAQUINA S.C.	ARZÚA	52	2,33	10.438	2,41	3,25	0,74	450	AT
JOSÉ LUIS BOULLÓN ROIS	ROIS	60	2,05	10.435	3,96	3,41	1,16	415	AT
ALBERTO JOSÉ VILLAR PIÑEIRO	ARZÚA	24	2,92	10.432	3,08	3,11	0,99	424	AT
PABLO DEVEZA REGUEIRO	BOQUEIXÓN	49	2,20	10.432	3,26	3,13	1,04	463	AT
MARCOS A. TORRADO MOURELLE	CABANA	67	2,33	10.432	3,91	3,31	1,18	434	AT
SAT VILASAR 1227	SANTISO	62	2,47	10.431	3,59	3,10	1,16	412	3X
J. ANTONIO SÁNCHEZ RECOUSO	MESÍA	40	2,38	10.428	3,81	3,13	1,22	445	AT
DOSINDA SEÑARIS GESTO	VAL DO DUBRA	27	2,37	10.426	3,76	3,33	1,13	388	AT
ÁNGEL MANUEL SUÁREZ MOURO	A BAÑA	96	2,13	10.422	3,50	3,27	1,07	409	AT
FINCA A XESTEIRA SAT	ZAS	124	2,50	10.420	4,22	3,33	1,27	408	AT
GONZALO MARTÍNEZ CALVO	MUXÍA	37	2,68	10.413	2,50	3,19	0,78	389	AT
BARREIRO LODEIROS S.C.	ARZÚA	56	3,09	10.413	3,61	3,13	1,15	413	ROBOT
SAT BANEIRA	CABANA	183	2,31	10.413	3,67	3,22	1,14	402	AT
NOVAS VARELA S.C.	SANTA COMBA	56	2,39	10.412	3,73	3,17	1,18	418	AT
ATAN OS CARBALLOS S.COOP.G.	MAZARICOS	103	2,62	10.406	4,07	3,14	1,30	430	AT
FERMÍN BLANCO PARAFITA	VAL DO DUBRA	54	2,20	10.401	3,47	3,24	1,07	422	2X
JUAN CARLOS DÍAZ SANMARTÍN	IRIXOA	42	2,26	10.400	3,40	3,30	1,03	393	AT
UGASMA S. COOP. GALEGA	BOIMORTO	204	2,26	10.396	4,19	3,28	1,28	465	2X
MANUEL GARCÍA CAMBÓN	LARACHA	22	1,77	10.394	3,10	3,20	0,97	436	AT
GANDERÍA CARPINTEIRO S.C.	A BAÑA	29	1,93	10.385	3,72	3,20	1,16	443	AT
SAT O CASAL-VILAR 921	TOURO	192	2,63	10.384	3,92	3,25	1,21	411	AT
GANADERÍA PEREIRA ROMAR S.C.	MUXÍA	34	2,68	10.381	3,52	3,30	1,07	397	AT

GANDERÍA	CONCELLO	N.º LACT.	MEDIA PARTOS	LEITE	% G	% P	RATIO G/P	IPP	MUXIDO
SAT FINCA A CHEDA 976	FRADES	121	2,79	10.373	4,01	3,26	1,23	415	AT
GANADERÍA ABELLEIRA S.C.	MUXÍA	54	2,54	10.372	3,63	3,27	1,11	401	AT
A ROUBADA S.C.	TRAZO	52	2,56	10.370	3,44	3,28	1,05	415	AT
CELIA M. ^a MACEIRAS FERNÁNDEZ	DUMBRÍA	57	2,58	10.367	3,28	3,18	1,03	408	AT
AS TRAVESAS AGROPECUARIA S.L.	CARRAL	111	2,15	10.367	3,53	3,29	1,07	435	2X
GANADERÍA RANCO S.C.	MAZARICOS	67	2,99	10.359	3,95	3,21	1,23	375	AT
GANDEIRÍA SEOANE S.C.	CURTIS	68	2,59	10.359	3,78	3,31	1,14	405	2X
VILLARGRILLE S.C.	MAZARICOS	38	2,26	10.358	3,54	3,20	1,11	482	AT
CARMEN PÉREZ ANTELO	SANTA COMBA	24	2,29	10.357	3,76	3,19	1,18	435	AT
SAT PRADO PICADO	CURTIS	125	2,38	10.353	3,10	3,21	0,97	405	AT
J. MANUEL RODRÍGUEZ LAMAS	TORDOIA	49	2,24	10.352	3,58	3,20	1,12	433	AT
PERUCHO S.C.	DUMBRÍA	29	1,90	10.344	3,52	3,16	1,11	444	AT
GANADERÍA BENITA S.C.	MAZARICOS	54	2,44	10.343	4,36	3,20	1,36	426	AT
M. ^a CARMEN YÁÑEZ FURELOS	ARZÚA	54	2,94	10.341	3,80	3,12	1,22	429	AT
JOSÉ IGLESIAS RODRÍGUEZ	BOQUEIXÓN	47	2,21	10.340	3,94	3,21	1,23	392	AT
SAT AGRA LÓPEZ DE SANTISO	SANTISO	86	2,44	10.332	4,67	3,29	1,42	431	AT
ROCHA S.C.	MONFERO	75	2,29	10.331	3,88	3,34	1,16	403	AT
O PAZO-PREVEDIÑOS SAT 956	TOURO	37	2,32	10.323	3,72	3,18	1,17	447	AT
JOSÉ VEIRAS VEIRAS	ORDES	21	2,24	10.319	3,68	3,22	1,14	437	AT
INÉS FERNÁNDEZ ÁLVAREZ	TOURO	30	2,10	10.318	3,75	3,24	1,16	433	AT
GANDERÍA A FONTE S.C.	VAL DO DUBRA	42	2,67	10.318	3,83	3,17	1,21	426	AT
GANADERÍA SAR SAT 1388	TOURO	277	2,31	10.318	3,62	3,31	1,09	401	2X
M. ^a CARMEN MEIMIGE FORMOSO	ARZÚA	64	2,06	10.311	3,77	3,40	1,11	458	AT
SAT GANADERÍA TAÑOI 1158	FRADES	101	2,37	10.310	4,27	3,22	1,33	438	AT
DENILLÓN GANADERA S.L.	CABANA	147	2,59	10.309	3,65	3,28	1,11	400	2X
FINCA TARREO S.L.	BOQUEIXÓN	148	2,86	10.309	3,93	3,20	1,23	427	AT
JOSÉ MORUJA GAGO	TOURO	24	2,21	10.300	3,69	3,27	1,13	419	AT
MANUEL SALGUEIROS IGLESIAS	ROIS	49	2,63	10.299	2,51	3,31	0,76	416	AT
ANTONIO VILLASENÍN APARICIO	ORDES	60	1,78	10.298	4,07	3,18	1,28	399	AT
OVIDIO FERNÁNDEZ QUINTANS	DUMBRÍA	46	2,28	10.293	3,61	3,14	1,15	405	AT
PEBEGASA S.C.	BRIÓN	46	2,74	10.291	3,60	3,31	1,09	406	AT
JESÚS FRADE LÓPEZ	SANTISO	19	3,11	10.283	3,43	3,20	1,07	396	AT
GANADERÍA BARBEITO S.C.	ARTEIXO	43	2,23	10.280	3,78	3,30	1,15	374	AT
GANADERÍA OUBEL S.L.	TOURO	31	2,13	10.276	3,55	3,23	1,10	469	AT

GANDERÍA	CONCELLO	N.º LACT.	MEDIA PARTOS	LEITE	% G	% P	RATIO G/P	IPP	MUXIDO
GANDEIRÍA O BIÓN S.C.	PADERNE	38	2,03	10.275	3,27	3,32	0,98	405	AT
GANADERÍA A BRAÑA S.C.	CARBALLO	46	2,57	10.273	3,70	3,18	1,16	408	AT
CARMEN ANEIROS RODRÍGUEZ	SAN SADURNIÑO	35	2,60	10.271	3,93	3,10	1,27	445	AT
SAT GANDEIRÍA CASAIS	CABANA	80	1,90	10.268	3,65	3,39	1,08	384	AT
GANADERÍA CASA DEGO S.C.	DUMBRÍA	62	2,24	10.262	4,00	3,16	1,27	435	AT
GANADERÍA CASA LORENZO S.C.	TRAZO	70	2,16	10.262	3,88	3,10	1,25	412	AT
DICTINO PALLAS Y OTROS S.C	LARACHA	43	2,77	10.257	2,77	3,25	0,85	477	2X
PAN-NEO-IGLESIAS S.C.	ROIS	45	2,67	10.254	3,82	3,23	1,18	435	AT
MERCEDES MÉNDEZ CANDAL	ORDES	58	2,90	10.251	3,68	3,25	1,13	444	ROBOT
SAT GANADERÍA O SALGUEIRO	TORDOIA	76	2,00	10.247	3,29	3,20	1,03	453	2X
SAT MIRAS 1124	MESÍA	94	2,30	10.245	3,82	3,29	1,16	416	AT
SAT GANADERÍA SÁNCHEZ	MESÍA	92	2,35	10.243	3,59	3,16	1,14	424	AT
GRILLE, S.C.G.	MAZARICOS	177	2,19	10.243	3,49	3,28	1,06	390	3X
MARÍA AGULLEIRO BLANCO	DUMBRÍA	70	2,56	10.235	4,21	3,17	1,33	417	AT
RAMÓN VAAMONDE REY	ARZÚA	49	2,37	10.232	4,18	3,25	1,29	456	AT
GANDEIRÍA LISTE REY S.C.	TRAZO	108	2,44	10.231	4,26	3,19	1,34	426	AT
JOSÉ MIGUEL ALVITE GALLARDO	MAZARICOS	44	1,98	10.223	3,43	3,23	1,06	471	AT
JUAN CARDELLE PEREIRO	BOIMORTO	28	2,18	10.222	3,59	3,24	1,11	410	AT
LUZ DIGNA ESPARIS VÁZQUEZ	MUXÍA	26	2,27	10.216	3,55	3,23	1,10	444	2X
PARIS NOVIO S.C.	MAZARICOS	28	2,04	10.209	3,59	3,29	1,09	416	AT
GANDERÍA BATALLA S.C.	ROIS	88	2,24	10.209	3,80	3,31	1,15	426	AT
SAT SANTA LUCÍA	LOUSAME	92	2,41	10.206	3,64	3,25	1,12	397	AT
GANADERÍA SANDA VARELA S.C.	BOIMORTO	44	2,32	10.205	3,91	3,16	1,24	418	AT
GANADERÍA O RUBIO S.C.	SANTA COMBA	123	2,50	10.200	3,92	3,26	1,20	427	AT
AGRO DAFONTE S.C.	TRAZO	81	2,21	10.193	3,20	3,21	1,00	418	AT
GANDERÍA AS RIAS SAT	TORDOIA	95	2,46	10.191	3,73	3,35	1,11	427	AT
TORRES SAT	VIMIANZO	89	2,27	10.190	4,37	3,22	1,36	418	2X
SAT GANADERÍA FACAL 1123	LARACHA	44	1,82	10.184	3,08	3,25	0,95	423	AT
GANADERÍA MOSCOSO S.C.	TRAZO	34	2,44	10.183	3,49	3,38	1,03	461	AT
CARMEN GUERRA UZAL	ROIS	32	2,16	10.178	2,62	3,33	0,79	394	AT
JESÚS CAMBA SANTOS	ARZÚA	16	3,38	10.173	3,60	3,13	1,15	426	AT
PEDRAMAIOR S.C.	NEGREIRA	49	2,22	10.173	3,55	3,14	1,13	408	AT
SAAMIL S.C.	TOQUES	24	2,25	10.163	3,31	3,38	0,98	453	AT
GANDEIRÍA CASA QUINTO S.C.	ARANGA	47	3,13	10.163	2,81	3,28	0,86	444	AT

GANDERÍA	CONCELLO	N.º LACT.	MEDIA PARTOS	LEITE	% G	% P	RATIO G/P	IPP	MUXIDO
GANDEIRÍA GASU S.C.	TORDOIA	38	2,68	10.156	3,76	3,21	1,17	409	AT
CESARES HOLSTEIN S.C.	LOUSAME	43	2,35	10.153	3,78	3,15	1,20	432	AT
GANDEIRÍA XAN BLANCO S.C.	VAL DO DUBRA	59	2,46	10.152	3,75	3,26	1,15	407	AT
J. MANUEL SEGADE AGUIAR	MELIDE	76	2,24	10.151	4,76	3,15	1,51	406	AT
JESÚS BARREIRO BLANCO	ROIS	56	2,38	10.130	2,39	3,23	0,74	412	AT
ALFONSÍN NEO S.C.	ROIS	83	2,53	10.130	4,26	3,21	1,33	449	AT
MANUEL FERRO MARTÍNEZ	TOURO	33	2,55	10.127	3,82	3,20	1,19	390	AT
FARIÑA ESPASANDÍN S.C.	SANTA COMBA	26	2,12	10.116	3,62	3,19	1,13	422	AT
JOSÉ LUÍS BARBAZÁN MAYO	BRIÓN	25	1,92	10.112	3,65	3,37	1,08	409	AT
GANDERÍA FABEIRO S.C.	SANTA COMBA	62	2,89	10.105	4,58	3,33	1,38	406	AT
AGRO SALGADO S.C.	TRAZO	74	2,12	10.105	4,11	3,17	1,30	417	AT
GANADERÍA TENDEIRO S.C.	SANTA COMBA	61	2,46	10.100	3,74	3,26	1,15	424	AT
CASTRO S.C.	CABANA	33	2,03	10.097	3,86	3,43	1,13	438	AT
NÉLIDA RENDO SALGADO	TOURO	58	2,40	10.097	3,81	3,31	1,15	394	AT
JUAN BLANCO FRAGA	VAL DO DUBRA	33	2,42	10.090	3,83	3,26	1,17	401	AT
SAT O SEIXO	SANTA COMBA	150	1,95	10.090	3,66	3,30	1,11	430	AT
SAT GASALLA 1134	FRADES	76	2,86	10.089	3,97	3,20	1,24	413	AT
GANADERÍA O VINCULEIRO S.C.	MUXÍA	142	2,43	10.081	3,52	3,25	1,08	411	AT
FINCA RAPOSO S.C.	MESÍA	56	1,95	10.071	3,49	3,18	1,10	410	AT
GANADERÍA IGLESIAS MÍGUEZ S.C.	TOURO	55	2,73	10.069	3,80	3,16	1,20	419	AT
FINCA BERMUI S.C.	MESÍA	69	2,35	10.065	3,72	3,19	1,17	403	AT
GANADERÍA O ZAPATEIRO S.C.	ARZÚA	38	2,26	10.064	3,45	3,17	1,09	430	AT
JUANA PICO LAMAS	MONFERO	19	3,00	10.061	3,44	3,15	1,09	501	AT
CASA CASTRO S.C.	SOBRADO	72	2,15	10.061	2,82	3,30	0,85	420	AT
XENDRE S.C.	OROSO	82	2,09	10.060	3,48	3,22	1,08	416	AT
SAT GRANXA VILARIÑO 985	FRADES	142	2,49	10.054	4,27	3,27	1,31	427	AT
GANADERÍA XIROME S.C.	ROIS	50	2,42	10.046	2,56	3,14	0,82	440	AT
GONZÁLEZ IGLESIAS S.C.	TORDOIA	37	2,24	10.045	3,71	3,18	1,17	410	AT
SAT SAN XULIÁN 1003	SOBRADO	161	1,88	10.038	4,57	3,30	1,38	424	AT
ELISEO CEBREIRO PAZ	SAN SADURNIÑO	100	2,30	10.035	3,50	3,14	1,11	455	AT
SAT REBORDIÑOS 852	SOBRADO	91	2,51	10.030	4,03	3,17	1,27	417	AT
OS CORRALIÑOS S.C.G.	MUXÍA	114	2,39	10.025	3,47	3,31	1,05	439	AT
M.ª CARMEN BLANCO LEMA	MUXÍA	28	2,14	10.015	2,94	3,33	0,88	428	AT
GANDEIRÍA CARRIL RETORNO S.C.	ARZÚA	46	2,46	10.011	3,67	3,13	1,17	418	AT
GANADERÍA O CAMPELO S.C.	BOIMORTO	71	2,24	10.007	4,15	3,16	1,31	424	AT

GANDERÍA	CONCELLO	N.º LACT.	MEDIA PARTOS	LEITE	% G	% P	RATIO G/P	IPP	MUXIDO
JOSEFA SANDE FORMOSO	DUMBRÍA	36	1,78	10.005	3,84	3,22	1,19	429	AT
MERCEDES LEMA RODRÍGUEZ	MUXÍA	47	2,30	10.004	3,78	3,22	1,17	412	AT
FRANCISCO ESPÍNEIRA PÉREZ	OZA DOS RÍOS	65	2,60	10.002	4,64	3,15	1,47	450	AT
S.C. JUAN OREIRO Y JOSÉ LADO	SANTA COMBA	68	2,40	9.995	3,59	3,25	1,10	408	AT
CARREIRA DE ABELEIRAS S.C.	MAZARICOS	54	2,13	9.993	3,58	3,16	1,13	429	AT
GAN. CARBALLO REDONDO S.C.	MONFERO	29	2,59	9.992	3,69	3,15	1,17	420	AT
GANADERÍA RIVAS FERNÁNDEZ	MESÍA	37	2,05	9.991	3,64	3,18	1,14	379	AT
CASEIRO S.C.	A BAÑA	51	2,53	9.990	3,70	3,32	1,11	395	AT
FERNANDO NAVEIRAS ARDAO	A CAPELA	27	1,96	9.988	3,46	3,33	1,04	452	AT
MANUEL CASTRO SILVA	MESÍA	41	2,54	9.988	3,49	3,07	1,14	444	AT
GANADERÍA VILLAVEVERDE FDEZ.	ORDES	17	1,76	9.978	3,75	3,21	1,17	466	AT
ROUCO PINTOR S.L.	O PINO	46	2,37	9.977	3,98	3,22	1,24	481	2X
HERMOSINDA MTINEZ. HERMIDA	VIMIANZO	22	2,82	9.974	4,10	3,39	1,21	419	AT
SAT ESTRELLA DE NOGAREDO	BOIMORTO	79	2,18	9.972	3,53	3,36	1,05	418	AT
SAT CÉLTIGOS 4096	FRADES	97	2,16	9.972	3,89	3,23	1,20	426	AT
GANADERÍA SANTA MARIA S.L.U.	ARZÚA	34	2,56	9.971	4,75	3,18	1,49	381	AT
GRANXA SAN ANDRÉS S.C.	MAZARICOS	36	2,14	9.971	3,23	3,44	0,94	423	AT
JUAN JOSÉ VARELA CORRAL	VILASANTAR	34	2,41	9.968	3,66	3,37	1,09	421	AT
EIRA DAS MIMOSAS S.C.	NEGREIRA	47	2,43	9.957	4,51	3,24	1,39	405	AT
ABELEDOS S.C.	CURTIS	91	2,27	9.956	4,11	3,29	1,25	423	ROBOT
GRANXA DE FELIPE S.C.	CARBALLO	43	2,47	9.955	3,95	3,29	1,20	424	AT
GANADERÍA CAPOTE S.C.	VIMIANZO	46	2,54	9.954	4,08	3,20	1,28	434	AT
SAT PESADOIRA	NEGREIRA	162	2,52	9.953	4,45	3,20	1,39	424	AT
FCO. ALONSO S. Y OTRO S.C	CARBALLO	36	2,11	9.948	2,99	3,16	0,95	439	2X
SAT CARBALLOS ALTOS 951	ARZÚA	65	2,34	9.945	3,45	3,28	1,05	395	AT
GANDEIRÍA SILVESTRE S.C.	FRADES	79	2,58	9.937	3,63	3,18	1,14	428	AT
LUIS TATO GÓMEZ	TOURO	29	2,52	9.936	4,11	3,41	1,21	413	AT
MARTÍNEZ Y LISTE S.C.	ORDES	65	2,09	9.934	4,47	3,24	1,38	431	2X
YUDES-MERCEDES BEADE S.C.	ROIS	41	2,68	9.932	2,64	3,13	0,84	447	AT
CUNORDAM S.C.	ZAS	61	2,44	9.929	3,75	3,34	1,12	439	AT
GANDERÍA LISTE S.C.	TRAZO	167	2,43	9.926	4,11	3,21	1,28	408	2X
FRANCISCO CARTEMIL CAL	PADERNE	27	2,48	9.911	3,29	3,36	0,98	409	AT
GANDEIRÍA SIXTO S.C.	MONFERO	26	2,62	9.907	4,45	3,25	1,37	442	AT
M.ª ASUNCIÓN EIRAS VARELA	O PINO	47	2,98	9.905	3,94	3,48	1,13	404	AT

GANDERÍA	CONCELLO	N.º LACT.	MEDIA PARTOS	LEITE	% G	% P	RATIO G/P	IPP	MUXIDO
JOSÉ ÁLVARO AÑÓN SONEIRA	PONTECESO	76	2,22	9.901	3,59	3,20	1,12	485	AT
RAMÓN BALADO RODRÍGUEZ	O PINO	40	2,43	9.894	3,50	3,33	1,05	405	AT
M.ª DOLORES GARCÍA QUINTELA	O PINO	40	2,45	9.894	3,72	3,16	1,18	423	AT
M.ª JESÚS AGUIAR FARALDO	FRADES	15	2,47	9.887	3,36	3,08	1,09	411	3X
JOSÉ LUIS CAO LISTE	SANTIAGO	38	2,92	9.885	3,48	3,21	1,08	411	AT
VERÓNICA E. QUINDIMIL GARCÍA	ORDES	15	2,87	9.884	3,90	3,14	1,24	394	AT
HERDANZA S.L.	MESÍA	321	2,16	9.876	4,05	3,28	1,23	436	2X
MANUEL A. CANDAMIO FOLGAR	IRIXOIA	122	2,41	9.874	4,23	3,27	1,29	395	AT
VILARDEVESA S. COOP. GALEGA	MESÍA	41	2,63	9.864	3,20	3,17	1,01	480	AT
CAMPOGRANDE-A PENA S.C.	NEGREIRA	71	2,59	9.864	3,91	3,19	1,23	402	AT
M.ª TERESA LAGO CASAIS	DUMBRÍA	17	2,06	9.861	3,29	3,11	1,06	516	AT
GRANXA VIDUEIRA S.C.	ORTIGUEIRA	65	2,35	9.857	3,79	3,32	1,14	434	AT
GANADERÍA PONTE BOADO S.L.	BOIMORTO	79	2,14	9.854	3,69	3,32	1,11	447	AT
M.ª JOSÉ LEMA LEMA	VIMIANZO	68	2,57	9.853	4,55	3,19	1,43	431	2X
MANUEL BARCA LANDEIRA	VAL DO DUBRA	36	3,06	9.842	3,55	3,09	1,15	456	AT
MOAR IGLESIAS SAT	TRAZO	65	2,03	9.836	4,30	3,24	1,33	495	AT
GANDEIRÍA TILLEIRA S.C.	MESÍA	78	2,37	9.835	3,68	3,13	1,18	432	AT
GANADERÍA GARCÍA BARDAIO S.C.	PONTECESO	74	2,22	9.828	3,56	3,26	1,09	401	AT
DOLORES IGLESIAS BARREIRO	VAL DO DUBRA	19	2,37	9.823	3,33	3,09	1,08	435	AT
CONSUELO INGILDE CIVES	DUMBRÍA	31	2,10	9.822	3,51	3,28	1,07	444	AT
JOSÉ MIGUEL BENDAÑA BELLO	TOURO	40	2,25	9.821	3,56	3,20	1,11	409	AT
ÁLVARO RODRÍGUEZ CASAL	BRIÓN	32	1,88	9.818	4,50	3,43	1,31	403	AT
JOSÉ REGUEIRO PICÓN	ORDES	29	1,76	9.817	3,51	3,09	1,14	383	AT
MANUEL AGRAFOJO CASAL	ROIS	30	2,83	9.811	2,44	3,29	0,74	405	AT
GANDEIRÍA SAN CRISTOBO S.C.	CURTIS	46	2,65	9.810	3,41	3,18	1,07	471	AT
M.ª JOSEFA PAZOS RUBIO	BOQUEIXÓN	43	2,07	9.808	3,54	3,19	1,11	435	AT
FRANCISCO FERNÁNDEZ CASTELO	DUMBRÍA	24	2,58	9.798	3,49	3,11	1,12	411	AT
LANDEIRA S. COOP. G.	NEGREIRA	157	2,27	9.795	4,12	3,27	1,26	406	AT
CANTELAR S.C.	BRIÓN	27	1,93	9.788	2,82	3,25	0,87	433	AT
SAT A MELLA 1068	ARZÚA	50	2,32	9.786	4,16	3,19	1,30	419	AT
ANTONIO GÓMEZ CANCELO	CURTIS	39	2,92	9.781	3,27	3,19	1,03	424	AT
M.ª JOSEFA AMADO VARELA	CORISTANCO	18	3,06	9.775	3,66	3,19	1,15	450	AT
SAT CORCHETE-LOUREIRO	SANTA COMBA	82	2,23	9.774	3,37	3,20	1,05	413	AT
PATRICIO DE FORNIS S.C.	MAZARICOS	30	2,57	9.770	3,78	3,08	1,23	406	AT

GANDERÍA	CONCELLO	N.º LACT.	MEDIA PARTOS	LEITE	% G	% P	RATIO G/P	IPP	MUXIDO
ADOLFO QUINTELA LEIVA	SANTISO	20	1,75	9.763	3,47	3,29	1,05	516	AT
CELIA PICALLO LEMA	VAL DO DUBRA	29	2,52	9.763	3,89	3,16	1,23	417	AT
MARÍA BELLO RAÑA	CERCEDA	33	2,73	9.760	3,52	3,33	1,06	469	AT
OS BARRAS DE BAIXO S.C.	PONTECESO	30	2,63	9.758	3,38	3,24	1,04	503	AT
POUSADOIRO S.C.	CESURAS	28	3,11	9.747	3,61	3,21	1,12	434	AT
EMILIO LÓPEZ DÍAZ	ARANGA	60	2,23	9.747	4,79	3,27	1,46	419	AT
SAT FAMILIA MARTÍNEZ	VILASANTAR	238	2,13	9.747	4,03	3,36	1,20	410	2X
JOSÉ LANDEIRA PENA	TORDOIA	77	2,30	9.745	3,54	3,24	1,09	454	AT
GRANXA RIVEIRO S.C.	VIMIANZO	60	2,55	9.743	3,44	3,28	1,05	415	AT
GANDEIRÍA A PRADEIRA S.C.	CARBALLO	65	2,42	9.741	3,85	3,21	1,20	434	AT
MANUEL GONZÁLEZ MARTÍNEZ	SANTA COMBA	18	2,61	9.730	3,88	3,11	1,25	473	AT
JOSÉ M.ª EIRIS PONTE	CARBALLO	78	2,31	9.730	3,78	3,24	1,17	420	AT
EMILIO VÁZQUEZ RODRÍGUEZ	CURTIS	33	2,58	9.724	3,57	3,15	1,13	427	AT
JUAN LUIS GARCÍA LEMA	VIMIANZO	52	2,35	9.716	3,42	3,23	1,06	428	AT
GANADERÍA CASTRO VARELA S.C.	PONTECESO	43	2,14	9.714	3,62	3,22	1,12	401	AT
MINERVA GARABOA BASCOY	MESÍA	12	4,33	9.708	3,70	3,19	1,16	545	AT
OS AGROS DE FRIEIRO S.C.	SANTA COMBA	59	2,10	9.703	3,67	3,15	1,17	388	AT
FINCA BASANTE S.C.	ROIS	61	2,41	9.702	3,59	3,33	1,08	438	AT
JOSÉ A. RODRÍGUEZ SOTO	DUMBRÍA	35	2,49	9.699	2,13	3,13	0,68	410	AT
GANADERÍA ATAN Y CASAIS S.C.	DUMBRÍA	49	2,37	9.699	3,31	3,18	1,04	464	AT
GANADERÍA LIÑEIRA S.C.	ORDES	53	2,26	9.693	4,68	3,39	1,38	450	AT
JOSÉ JAVIER CARREIRA OROÑA	MAZARICOS	29	2,79	9.690	3,37	3,18	1,06	430	2X
RAMOS LAGE S.C.	CORISTANCO	44	3,00	9.690	2,87	3,38	0,85	448	AT
GANDEIRÍA ABELLA S.C.	MONFERO	28	2,25	9.686	3,84	3,27	1,17	427	AT
GANADERÍA TRECE S.C.	A BAÑA	39	2,82	9.683	2,86	3,19	0,90	419	AT
FINCA A BAIUCA S.C.	FRADES	57	2,40	9.681	3,51	3,27	1,07	450	AT
JESÚS C. GARCÍA ÁLVAREZ	TOQUES	31	2,35	9.669	3,74	3,25	1,15	422	AT
GANDERÍA ROQUE ALON S.C.	SANTA COMBA	70	2,57	9.669	4,10	3,18	1,29	437	AT
GANDEIRÍA BALADO S.C.	MIÑO	80	2,25	9.664	3,51	3,18	1,10	453	2X
SAT RAMOS ALVITE	MAZARICOS	59	2,44	9.663	4,12	3,25	1,27	421	AT
ANA M.ª RUIBAL RIOMAYOR	OUTES	64	2,45	9.662	2,04	3,41	0,60	394	AT
M.ª JOSÉ BELLO VÁZQUEZ	MESÍA	79	2,32	9.660	3,81	3,23	1,18	415	AT
M. RAMÓN NIETO ABELENDA	VAL DO DUBRA	29	2,00	9.659	3,79	3,18	1,19	420	AT
VICENTE VARELA GONZÁLEZ	MONFERO	31	2,16	9.659	4,26	3,49	1,22	457	AT

GANDERÍA	CONCELLO	N.º LACT.	MEDIA PARTOS	LEITE	% G	% P	RATIO G/P	IPP	MUXIDO
RAPOSO S.C.	DUMBRÍA	61	2,31	9.659	3,79	3,11	1,22	453	AT
MANSILLA S.C.	BRIÓN	32	2,22	9.654	3,51	3,14	1,12	429	AT
SAT CASA DE XUANA 1217	NEGREIRA	35	2,34	9.652	4,29	3,12	1,38	535	AT
JESÚS MARIÑO GONZÁLEZ	SANTIAGO	49	1,82	9.652	3,35	3,21	1,04	411	AT
GANADERÍA CAPELO S.C.	SANTA COMBA	50	2,54	9.651	3,94	3,34	1,18	446	AT
SAT FINCA EL PILAR 868	CESURAS	143	2,32	9.649	3,82	3,18	1,20	410	2X
RAIMUNDO MARTÍNEZ MTINEZ.	MUXÍA	36	2,14	9.647	3,29	3,23	1,02	409	AT
LUIS FRAGA ORGUEIRA	TORDOIA	38	3,08	9.646	3,76	3,14	1,20	420	AT
RUZO S.C.	OZA DOS RÍOS	25	2,64	9.636	4,70	3,20	1,47	456	AT
GANDEIRÍA O MERO S.C.	CESURAS	30	2,00	9.628	3,53	3,26	1,08	373	AT
CASA FERNANDO SAT 1122	TRAZO	161	2,46	9.628	3,85	3,19	1,21	412	2X
RIAL PÉREZ S.C.	A BAÑA	40	2,20	9.620	3,74	3,37	1,11	414	AT
RITO S.C.	DUMBRÍA	46	2,15	9.615	3,89	3,33	1,17	420	AT
JOSÉ M.ª BOGA DÍAZ	ORDES	32	2,22	9.612	3,98	3,17	1,26	443	AT
GANADERÍA TOBA S.C.	MUXÍA	37	2,38	9.611	3,34	3,21	1,04	416	AT
XULIANT S.C.	BOQUEIXÓN	39	2,77	9.605	3,83	3,14	1,22	444	AT
J. LINO RODRÍGUEZ SÁNCHEZ	MESÍA	41	2,61	9.603	3,90	3,17	1,23	399	AT
VICTORIANO ALONSO MONTERO	O PINO	31	2,03	9.600	3,78	3,36	1,13	433	AT
G. RODRÍGUEZ SAT 952	FRADES	54	2,52	9.598	4,15	3,30	1,26	468	AT
GANDERÍA CONDE NÚÑEZ S.C.	ARZÚA	54	2,30	9.592	3,75	3,32	1,13	387	AT
SOUTO FAO S.L.	TOURO	55	2,05	9.591	3,51	3,28	1,07	422	AT
LOURDES RODRÍGUEZ UZAL	FRADES	33	2,67	9.589	3,56	3,11	1,14	451	AT
LUIS BERMEJO RIVADULLA	ARZÚA	47	2,02	9.577	4,05	3,20	1,27	404	AT
M.ª FIGENIA AGRA FERREIRO	NEGREIRA	17	1,82	9.572	3,82	3,17	1,21	432	AT
PERFECTO GARCÍA REY	CABANA	36	2,31	9.571	3,84	3,10	1,24	424	AT
GRANXA PORCAR S.C.	A CAPELA	16	3,06	9.570	3,66	3,16	1,16	442	AT
GRANXA HURDEIRO S.C.	TOQUES	66	2,50	9.567	4,35	3,16	1,38	476	AT
MARIO OTERO PIÑEIRO	SANTIAGO	63	1,98	9.564	3,88	3,20	1,21	430	2X
GANDEIRÍA MANDAS S.C.	MESÍA	26	2,46	9.562	3,72	3,22	1,16	422	2X
ELISEO LEMA PEREIRA	MUXÍA	12	2,08	9.560	3,02	3,31	0,91	412	AT
GANDEIRÍA LAMADO S.C.	TORDOIA	33	2,09	9.558	3,92	3,21	1,22	422	AT
SAT MOGO 1143	VEDRA	38	2,32	9.557	3,80	3,27	1,16	417	AT
DOLORES CANCELA TEIJEIRO	SANTA COMBA	25	3,44	9.556	3,69	3,05	1,21	406	AT
SAT CHAO MEZONZO 1189	VILASANTAR	120	2,16	9.555	4,36	3,31	1,32	432	2X

GANDERÍA	CONCELLO	N.º LACT.	MEDIA PARTOS	LEITE	% G	% P	RATIO G/P	IPP	MUXIDO
SAT GANADERÍA RUA 972	BOIMORTO	57	2,68	9.554	3,55	3,18	1,12	411	AT
SAT OUTEIRO-FRADES 942	FRADES	109	2,26	9.545	3,89	3,24	1,20	416	AT
ANTELO ABELEIROAS S.C.	MAZARICOS	32	2,00	9.542	3,84	3,27	1,17	433	AT
AGROFRADES S.L.	FRADES	61	2,18	9.540	3,77	3,21	1,17	418	AT
GANADERÍA MAROÑAS S.C.	SANTA COMBA	65	2,46	9.539	3,36	3,13	1,07	395	AT
DENYO S.A.	ARZÚA	130	2,19	9.539	3,85	3,21	1,20	437	AT
LIÑARES SAT 932	A BAÑA	66	2,11	9.531	3,62	3,31	1,09	426	2X
JESÚS F. PÉREZ INSUA	SANTA COMBA	41	2,12	9.529	4,02	3,32	1,21	425	AT
GANDEIRÍA O VILAR S.C.	ARANGA	52	2,56	9.529	3,51	3,21	1,09	441	2X
RAXADA S.C.	SANTA COMBA	39	2,44	9.528	3,50	3,23	1,08	469	AT
SAT GANADERÍA INSUA 943	TOURO	51	2,08	9.527	4,01	3,24	1,24	436	AT
JESÚS LÓPEZ RODRÍGUEZ	ARZÚA	24	2,04	9.525	3,08	3,11	0,99	460	AT
ROSA M.ª CANCELA CASTIÑEIRAS	TORDOIA	25	2,28	9.516	3,73	3,22	1,16	442	AT
GANADERÍA ARES GIL S.C.	SANTA COMBA	32	2,38	9.514	3,80	3,34	1,14	409	AT
GANDEIRÍA BARRAL S.C.	ARZÚA	41	2,59	9.513	3,34	3,17	1,05	397	AT
SAT SANTA CRUZ 779	MELIDE	47	1,89	9.513	2,76	3,28	0,84	445	AT
JOSÉ RAMÓN MELLA PETEIRO	TOQUES	45	2,71	9.512	4,33	3,19	1,36	417	AT
EXP. RIOS RGUEZ. A COSTA S.C.	CERCEDA	32	2,03	9.503	4,00	3,23	1,24	465	AT
GRANXA OTERO E SUÁREZ S.C.	MAZARICOS	39	2,46	9.500	3,97	3,19	1,24	393	AT
MARGARITA MALANDA PRIETO	ZAS	32	2,41	9.498	3,80	3,23	1,18	368	AT
EFRÉN CANOSA LAGO	VIMIANZO	34	2,12	9.493	3,94	3,34	1,18	438	2X
SAT CALVO SEIJAS OINES	ARZÚA	76	1,82	9.489	4,66	3,28	1,42	445	AT
SAT AUGASANTAS 1357	FRADES	263	2,57	9.486	3,95	3,22	1,23	427	AT
GANDEIRÍA PORTUGUÉS S.C.	MAZARICOS	35	2,20	9.484	3,83	3,28	1,17	417	AT
MANUEL RAMOS BASCOY	FRADES	33	2,52	9.483	3,78	3,21	1,18	428	AT
M.ª JOSÉ GARCÍA QUINTELA	ARZÚA	13	4,00	9.477	4,03	3,08	1,31	591	AT
FINCA COSTADAL S.C.	NEGREIRA	37	2,30	9.463	3,78	3,46	1,09	399	AT
M.ª CARMEN PORCA VIDAL	IRIXOIA	29	2,21	9.456	3,11	3,32	0,94	446	AT
GANDEIRÍA MEIXIDE S.C.	FRADES	36	1,92	9.456	4,14	3,37	1,23	435	AT
GAN. PONTE DOS CARROS S.C.	SANTA COMBA	41	2,44	9.450	3,41	3,18	1,07	479	AT
SAT FINCA MARIÑO 1108	TRAZO	148	2,22	9.449	4,51	3,33	1,35	467	2X
MARÍA MÉNDEZ SONEIRA	MUXÍA	12	4,25	9.448	3,63	3,00	1,21	428	AT
SUCRIGÓN S.C.	PONTECESO	42	2,48	9.446	3,62	3,35	1,08	441	AT
GANADERÍA CASTRO BUXIA SAT	TRAZO	70	2,44	9.442	3,42	3,29	1,04	432	AT

GANDERÍA	CONCELLO	N.º LACT.	MEDIA PARTOS	LEITE	% G	% P	RATIO G/P	IPP	MUXIDO
DOLORES TORRADO BUSTO	VIMIANZO	30	2,43	9.434	3,20	3,09	1,04	432	AT
JOSÉ SAMPEDRO GANDARELA	BRIÓN	48	2,21	9.434	4,24	3,24	1,31	479	AT
M.ª ROSA BARDANCA FRAGA	VAL DO DUBRA	42	2,05	9.429	3,90	3,37	1,16	459	AT
GANAD. DAMIÁN REGUEIRO S.C.	TRAZO	133	2,90	9.421	4,27	3,30	1,29	423	AT
JOSEFA DÍAZ NÚÑEZ	VILARMAIOR	16	3,00	9.417	4,29	3,23	1,33	440	AT
JOSÉ RAMÓN SENRA SENRA	MAZARICOS	13	2,62	9.407	3,64	3,21	1,13	579	AT
CERDEIRAS S.C.	TOURO	25	2,80	9.405	3,86	3,14	1,23	415	AT
YOLANDA VÁZQUEZ VÁZQUEZ	SANTISO	26	2,38	9.405	3,84	3,26	1,18	390	AT
JOSÉ M.ª FUENTES LENS	NEGREIRA	24	1,96	9.391	4,74	3,23	1,47	394	AT
RIAL Y GONZÁLEZ S.C.	MAZARICOS	58	1,93	9.388	3,98	3,20	1,24	456	AT
M.ª DEL MAR ESPIÑEIRA GARCIA	MONFERO	23	2,13	9.387	3,44	3,19	1,08	483	AT
ANTONIO CARREGAL OROIS	ARZÚA	27	2,44	9.384	3,86	3,23	1,20	405	AT
GANADERÍA SANMARTÍN S.C.	MUXÍA	108	1,98	9.383	4,07	3,20	1,27	404	AT
GANADERÍA CANTIÑO S.C.	VIMIANZO	30	2,37	9.382	3,37	3,07	1,10	419	AT
JOSÉ A. BLANCO ALCALDE	VAL DO DUBRA	16	2,13	9.379	4,11	3,15	1,30	510	AT
MOURELLE S.C.	NEGREIRA	34	2,76	9.376	3,60	3,11	1,16	458	AT
GRANDALONGA S. COOP. G	NEGREIRA	103	2,50	9.376	4,21	3,26	1,29	432	AT
MANUEL MIRAZ DÍAZ	CURTIS	23	2,09	9.374	3,24	3,33	0,97	430	2X
GANADERÍA BALOCAS S.C.	SANTISO	28	3,64	9.367	3,60	3,11	1,16	420	AT
M.ª CARMEN COUCEIRO YÁÑEZ	IRIXOA	35	2,03	9.365	3,45	3,21	1,07	426	AT
GANADERÍA XESTEIRO S.C.	ZAS	75	2,13	9.357	2,68	3,28	0,82	387	AT
GANADERÍA BEADE S.C.	SANTA COMBA	40	2,55	9.344	3,77	3,11	1,21	417	AT
O CASAL DE ZANFOGA S.C.	LARACHA	46	2,37	9.342	2,61	3,34	0,78	429	2X
PETEXO S.C.	ZAS	56	2,59	9.342	4,22	3,22	1,31	402	AT
GANDEIRÍA MATO ARRIBA S.C.	MESÍA	30	2,10	9.335	3,74	3,15	1,19	425	AT
SAT ALECRÍN	PONTECESO	72	2,21	9.334	3,57	3,28	1,09	380	AT
GANDEIRÍA CASA CAMIÑO S.C	MONFERO	39	1,85	9.328	2,93	3,21	0,91	445	2X
GANDEIRÍA O PRADO S.C.	A CAPELA	41	2,54	9.324	3,84	3,32	1,16	411	AT
SAT PUMARIÑO	FRADES	132	2,16	9.324	3,82	3,31	1,15	451	AT
MANUEL C. FARIÑA DUBRA	BRIÓN	65	2,02	9.319	3,70	3,29	1,12	478	AT
CAINZADAS S.C.	VIMIANZO	56	2,25	9.317	3,54	3,23	1,10	391	2X
EXLOT. CASA DOMÍNGUEZ S.C	TORDOIA	50	2,24	9.314	3,92	3,22	1,22	441	2X
GRANXA A COSTA S.C.	A BAÑA	54	2,44	9.313	3,51	3,30	1,06	392	AT
M.ª CARMEN GROBAS SÁNCHEZ	CESURAS	57	2,96	9.307	3,33	3,25	1,02	381	AT

GANDERÍA	CONCELLO	N.º LACT.	MEDIA PARTOS	LEITE	% G	% P	RATIO G/P	IPP	MUXIDO
GANDEIRÍA CASA DO CAMPO S.C.	CURTIS	29	2,34	9.305	3,34	3,42	0,98	410	AT
CONSUELO BERDOMAS TEJO	FRADES	40	2,35	9.298	4,77	3,18	1,50	484	AT
DOMINGO FREIRE IGLESIAS	ROIS	47	1,79	9.297	3,80	3,26	1,17	448	AT
ZAPATEIRO DA GUEIMA S.C.	MAZARICOS	37	2,59	9.296	4,34	3,18	1,36	410	AT
DUPA S.C.	CERCEDA	24	3,00	9.294	4,12	3,29	1,25	431	AT
GANADERÍA SEBASTIÁN S.C.	IRIXOA	53	2,57	9.288	4,10	3,16	1,30	424	2X
FINCA TATO S.C.	BOQUEIXÓN	33	2,27	9.282	3,78	3,19	1,18	469	AT
GANDEIRÍA A CARBALLA S.C.	MESÍA	36	2,39	9.282	3,63	3,20	1,13	431	AT
ÁNGEL MOURELLE S.C.	CORISTANCO	59	2,53	9.279	3,62	3,32	1,09	415	AT
M.ª JOSÉ CÁINZOS AMENEDO	MONFERO	26	2,73	9.278	3,66	3,08	1,19	539	2X
FRANCISCO OREIRO ARJOMIL	VIMIANZO	27	2,44	9.275	3,56	3,11	1,14	456	AT
FRANCISCO PAZOS CURRAIS	A BAÑA	47	2,36	9.275	4,18	3,11	1,34	401	AT
CASTRO NOYA S.C.	TRAZO	49	2,37	9.260	4,40	3,29	1,34	433	AT
MAXIMILIANO ALVITE LAGE	MAZARICOS	25	2,80	9.259	3,77	3,33	1,13	424	AT
JESÚS SOUTO VAAMONDE	ARZÚA	31	2,32	9.258	3,50	3,11	1,13	422	AT
SAT REGUEIRO PICÓN 1135	CERCEDA	119	2,72	9.258	2,82	3,40	0,83	427	AT
GANDEIRÍA AQUILINO S.C.	MONFERO	23	2,35	9.257	3,64	3,33	1,09	479	AT
ANDRÉS FAGÍN GUERRA	VAL DO DUBRA	33	2,03	9.257	3,72	3,24	1,15	403	AT
PAUXIÑAS S.C.	ZAS	35	2,57	9.257	4,13	3,29	1,26		AT
SAT NARANXAL 1047	BOIMORTO	37	2,73	9.257	3,81	3,03	1,26	411	AT
SECUNDINO MÍGUEZ GARCÍA	BRIÓN	37	2,38	9.254	3,66	3,36	1,09	400	AT
COOP. NTRA.SRA. ESPERANZA	SAN SADURNIÑO	89	2,26	9.249	3,34	3,13	1,07	491	AT
JESÚS MANUEL VÁZQUEZ LAGO	VIMIANZO	60	2,32	9.247	3,23	3,31	0,98	440	AT
GANADERÍA MARCOTE S.C.	MUXÍA	70	2,14	9.247	3,71	3,19	1,16	418	AT
RICARDO JOSÉ BLANCO CONDE	DUMBRÍA	16	2,19	9.245	3,92	3,23	1,21	464	AT
SAT PRIVAR	SANTISO	46	2,07	9.239	3,55	3,29	1,08	462	AT
BRAÑA SALGUEIRO SAT	MAZARICOS	56	2,55	9.237	3,56	3,14	1,13	417	AT
JOSÉ A. RAMOS TORREIRA	SANTA COMBA	25	1,84	9.227	3,81	3,15	1,21	397	AT
JESÚS CAAMAÑO REY	ROIS	16	1,50	9.223	3,27	3,19	1,03	439	AT
GANADERÍA CARPIO S.C.	TORDOIA	58	2,21	9.211	3,82	3,38	1,13	419	AT
MANUEL NEO FOLGAR	ROIS	29	2,45	9.210	2,96	3,34	0,89	416	AT
ANTONIO PUMAR GARCÍA	VAL DO DUBRA	45	2,51	9.210	4,09	3,30	1,24	397	2X
GANAD. CASTRO DE SARES S.C.	TORDOIA	49	2,59	9.210	3,79	3,22	1,18	452	AT
IRMÁNS IGLESIAS VIGO S.C.	A BAÑA	62	2,13	9.207	3,79	3,31	1,15	409	2X

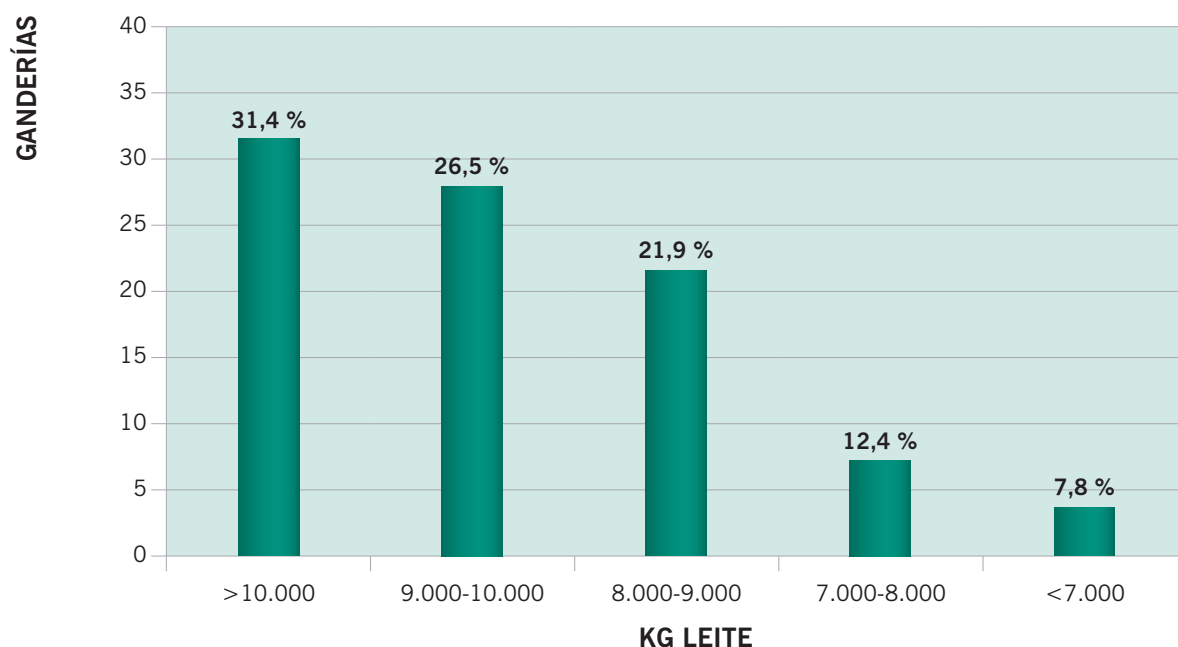
GANDERÍA	CONCELLO	N.º LACT.	MEDIA PARTOS	LEITE	% G	% P	RATIO G/P	IPP	MUXIDO
JOSÉ SANDE RODRÍGUEZ	MALPICA	20	3,10	9.206	3,44	2,97	1,16	405	2X
SAT CASA RAÑA	ORDES	52	1,92	9.204	4,07	3,31	1,23	430	AT
JESÚS ESPASANDÍN LOIS	SANTA COMBA	71	2,01	9.199	3,97	3,26	1,22	409	AT
SAT SAN ROQUE 1115	LARACHA	78	2,17	9.187	4,57	3,20	1,43	451	AT
SAT COTELO 1060	LARACHA	41	2,32	9.184	2,76	3,21	0,86	480	AT
M.ª DEL SOL COUSO MANEIRO	ARZÚA	38	1,87	9.183	3,95	3,16	1,25	419	AT
SAT PANDA-4378	SOMOZAS	63	2,32	9.176	3,59	3,26	1,10	464	ROBOT
IGLESIAS Y MOURO S.C.	SANTA COMBA	44	1,82	9.173	3,67	3,26	1,13	398	AT
GANDEIRÍA CRUCEIRO PAZO S.C.	ARZÚA	54	2,06	9.170	3,89	3,41	1,14	412	AT
CASIANO S.C.	OUTES	36	2,39	9.167	3,68	3,20	1,15	389	AT
GANDEIRÍA OTERO MERELA S.C.	CURTIS	54	2,15	9.167	3,45	3,37	1,02	443	AT
SANFOGA SAT	MAZARICOS	118	2,02	9.167	4,08	3,24	1,26	417	AT
SAT CANEDO 1096	FRADES	122	2,42	9.162	4,25	3,32	1,28	436	AT
CARNOTA VIGO-QUIROGA S.C.	ROIS	28	2,32	9.158	3,57	3,25	1,10	450	AT
CANOSA S.C.	MUXÍA	14	2,50	9.154	3,91	3,33	1,17	446	AT
J. CARLOS CACHARRÓN SOUTO	BOIMORTO	28	2,39	9.154	3,72	3,19	1,17	446	AT
A GRANXA DE VÁZQUEZ S.C.	O PINO	42	2,10	9.153	4,01	3,04	1,32	393	AT
GANDEIRÍA CASA DA PENA S.C.	ARANGA	36	2,19	9.150	3,15	3,34	0,94	508	AT
GANADERÍA CALO S.C.	VIMIANZO	49	2,00	9.149	3,72	3,31	1,12	412	AT
GANADERÍA O CRUCE S.C.	A BAÑA	64	2,41	9.147	3,78	3,24	1,17	438	AT
GANDARÍA A VALGA S.C.	MESÍA	29	2,38	9.145	4,07	3,11	1,31	488	AT
ESTHER MARTÍNEZ GUILLERMES	ROIS	22	2,55	9.140	3,73	3,27	1,14	434	AT
GANDERÍA INSUA S.C.	MAZARICOS	34	2,03	9.137	3,50	3,34	1,05	420	AT
S.A.T CARRELAS	MAZARICOS	26	2,27	9.135	4,06	3,25	1,25	460	AT
SAT GAN. COUTO FERREIRO	BOQUEIXÓN	35	2,26	9.135	3,60	3,23	1,11	413	2X
ANTONIA SÁNCHEZ RICO	CESURAS	35	3,00	9.134	3,48	3,04	1,14	433	AT
J.E.C. ESPÍÑEIRA DÍAZ C.B.	CURTIS	16	2,94	9.129	3,91	3,12	1,25	503	2X
NETRANSA S.C.	FRADES	45	2,40	9.128	3,90	3,32	1,17	414	AT
RAÚL PÉREZ PORTO	IRIXOIA	22	2,09	9.127	3,28	3,36	0,98	394	AT
JORGE ALBELA SILVA	VEDRA	24	2,50	9.121	3,81	3,17	1,20	396	AT
RIAL GARCÍA S.C.	MAZARICOS	84	2,26	9.120	3,82	3,30	1,16	408	AT
M.ª CARMEN ESPASANDÍN FDEZ.	ZAS	43	2,07	9.119	3,70	3,37	1,10	430	AT
SAT OS AGROS	SANTA COMBA	92	1,86	9.115	3,77	3,33	1,13	433	AT
FREITA VILACOBIA S.C.	NEGREIRA	32	1,94	9.113	3,83	3,40	1,13	391	AT

GANDERÍA	CONCELLO	N.º LACT.	MEDIA PARTOS	LEITE	% G	% P	RATIO G/P	IPP	MUXIDO
SOUTO RIVEIRA S.C.	TOURO	37	2,22	9.104	3,70	3,32	1,11	424	AT
GANDERÍA REY HERMIDA S.C.	NEGREIRA	37	2,05	9.104	3,67	3,35	1,10	426	AT
JOSEFINA LOJO Y OTRO S.C.	ROIS	31	2,16	9.101	2,89	3,38	0,86	419	AT
M.ª DOLORES CANAY CANAY	SANTA COMBA	39	2,28	9.091	3,56	3,12	1,14	414	AT
NOVOA CAO S.C.	FRADES	41	2,39	9.080	3,73	3,15	1,18	450	AT
JOSÉ CASTRO CASTRO	MALPICA	57	2,28	9.069	3,54	3,17	1,12	409	AT
GANDERÍA LAVANDEIRA S.C.	MOECHE	42	1,98	9.067	3,31	3,21	1,03	428	AT
NELO S.C.	LARACHA	47	1,96	9.047	2,85	3,36	0,85	466	AT
JUAN ANTONIO VARELA REJO	IRIXOA	13	2,38	9.046	3,60	3,35	1,07	454	AT
JOSÉ LUIS SUÁREZ DOVAL	VIMIANZO	31	2,06	9.043	4,56	3,21	1,42	388	AT
SAT SEOANE N.º 843	BOIMORTO	63	2,06	9.042	3,67	3,30	1,11	411	ROBOT
EXPLOTACIÓN CASA DO REI S.C.	SANTA COMBA	76	2,43	9.036	3,21	3,21	1,00	425	AT
GARCÍA CABADA Y OTRO S.C.	ARANGA	17	2,24	9.035	3,71	3,09	1,20	440	2X
J. GENARO SANTOS VILARIÑO	CERCEDA	23	2,57	9.031	3,52	3,18	1,11	460	AT
J. MANUEL REY LÓPEZ	TRAZO	50	2,52	9.031	3,47	3,28	1,06	396	AT
SAT FIBA 1173	A BAÑA	85	2,46	9.029	4,06	3,25	1,25	394	AT
GANADERÍA BALADO DONO S.C.	FRADES	33	2,39	9.027	4,30	3,27	1,31	419	AT
JOSÉ RAMÓN SAMPEDRO VEIGA	ROIS	40	2,45	9.020	3,21	3,33	0,96	404	AT
JESÚS CURROS AMBOAGE	SANTISO	13	2,77	9.018	3,81	3,09	1,23	405	AT
M.ª CARMEN GERMIL PAZOS	VAL DO DUBRA	26	1,81	9.014	3,82	3,30	1,16	403	2X
ALEJANDRO FORJAN TOME	BRIÓN	22	2,68	9.013	3,99	3,41	1,17	397	AT
MANUEL FREIRE CAAMAÑO	VIMIANZO	73	1,71	9.011	3,84	3,41	1,13	442	2X
ANA MAR RIVEIRO CALVELO	SANTA COMBA	24	1,92	9.002	3,73	3,17	1,18	410	AT

3.6. Distribución de explotacións por media de producción por vaca

LEITE	Nº GANDERÍAS	% GANDERÍAS	Nº LACT.	% G	% P	IPP
>10.000	347	31,4%	68	3,68	3,22	423
9-10.000	293	26,5%	50	3,72	3,24	431
8-9.000	243	21,9%	35	3,73	3,20	435
7-8.000	137	12,4%	30	3,71	3,18	438
<7.000	86	7,8%	23	3,74	3,10	453
TOTAL - MEDIA	1.106	100%	46	3,71	3,20	432

Gráfico % ganderías agrupadas segundo a media de producción



Distribución % granxas en función da media de producción por vaca nos 5 últimos anos

Kg leite por vaca	2013	2012	2011	2010	2009
>10.000	31,4 %	32,2 %	27,5 %	24,4 %	17 %
9.000-10.000	26,5 %	27,6 %	27,1 %	23,7 %	27 %
8.000-9.000	21,9 %	22,3 %	23,6 %	25,1 %	26 %
7.000-8.000	12,4 %	10,3 %	12,6 %	15,5 %	17 %
<7.000	7,8 %	7,6 %	9,2 %	11,3 %	13 %

4. MELLORES VACAS POR PRODUCCIÓN

4.1. 100 mellores vacas de 1.º parto por quilos de leite

NOME VACA	PAI	NP	LEITE	% G	% P	GANDERÍA	MUNICIPIO
CRISTIA	BLITZ	1	16.982	2,32	2,77	M.ª DOLORES CASTRO SOLIS	ZAS
CHISPI	QUINTIAN	1	16.755	3,92	3,44	M.ª DOLORES CASTRO SOLIS	ZAS
0603	BOLTON	1	16.039	3,31	2,83	SAT FINCA A CORTIÑA	CORISTANCO
FURIA	DRAC	1	15.856	2,32	3,19	M.ª DOLORES CASTRO SOLIS	ZAS
238 AUDANA	XACOBEO	1	15.316	3,15	3,02	A ESTIVADA S.C. GALEGA	VIMIANZO
214 ARDNA 8235	SHOTTLE	1	15.303	3,11	3,03	A ESTIVADA S.C. GALEGA	VIMIANZO
CABUXA AIRRAID	AIRRAID	1	15.209	2,93	2,99	ENRIQUE QUINTELA FDEZ.	ARZÚA
4248	BUCKEYE	1	15.089	2,06	2,89	PILAR LÓPEZ GARCÍA	CURTIS
2300	STOL JOC	1	14.852	3,56	3,14	SAT FINCA A CORTIÑA	CORISTANCO
SABRINA	R. M. GRAND	1	14.694	2,87	3,00	GANADERÍA ANTELO S.C.	ZAS
596 BOLTON	BOLTON	1	14.607	3,11	3,27	SAT ISIDRO N.º 1070	ARZÚA
0638	CAPTAIN	1	14.584	3,74	3,09	SAT FINCA A CORTIÑA	CORISTANCO
7442	CUNQUEIRO	1	14.258	3,11	2,92	SAT FINCA A CORTIÑA	CORISTANCO
AMABLE 8545	SHAKER	1	14.177	3,15	3,29	M.ª CARMEN GARCÍA CAPELO	DUMBRÍA
CEREIXA 80	SISCO	1	14.117	2,94	2,93	GANDEIRÍA PEREIRIÑA S.C.	VAL DO DUBRA
0605	DANCER	1	14.105	3,07	3,08	SAT FINCA A CORTIÑA	CORISTANCO
JENA 5104	JEFFERSON	1	14.070	3,02	3,17	MERCEDES FDEZ. SENRA	DUMBRÍA
4183 SHONA	STOL JOC	1	14.042	3,80	3,43	SAT A CAMPA 1028	CURTIS
634 MARION	MARION	1	14.041	3,61	3,02	SAT ISIDRO N.º 1070	ARZÚA
ELISA 8026	SOBRAO	1	14.029	2,84	2,76	TRISCO S.C.	DUMBRÍA
0635	DANCER	1	13.971	2,91	2,61	SAT FINCA A CORTIÑA	CORISTANCO
PERLA 6737	SHAKER	1	13.889	3,62	3,06	M.ª CARMEN GARCÍA CAPELO	DUMBRÍA
860	BUCKEYE	1	13.839	2,46	2,94	SAMEDE S. C. GALEGA	TORDOIA
3453	UHELVRO	1	13.789	2,94	2,92	JOSEFA SANDE FORMOSO	DUMBRÍA
0631	ZAFIRO	1	13.693	3,99	2,23	SAT FINCA A CORTIÑA	CORISTANCO
7625	MARMAX	1	13.693	3,68	2,97	JOSÉ PEDREIRA FERREÑO	MESÍA
0623	SANCHEZ	1	13.678	3,53	2,99	SAT FINCA A CORTIÑA	CORISTANCO
CARLA	DUVAL	1	13.651	1,81	2,97	M.ª DOLORES CASTRO SOLIS	ZAS
3142	LUCKY	1	13.641	2,68	3,17	GANADERÍA SERRAMOS S.C.	SANTA COMBA
0636	TALENT	1	13.624	4,24	2,70	SAT FINCA A CORTIÑA	CORISTANCO
BARCA	DUVAL	1	13.608	2,99	3,04	M.ª DOLORES CASTRO SOLIS	ZAS

NOME VACA	PAI	NP	LEITE	% G	% P	GANDERÍA	MUNICIPIO
2743	UTAIK	1	13.601	3,65	3,10	SAT FINCA A CORTIÑA	CORISTANCO
GAITA	ELADIO	1	13.569	3,77	3,12	JOSÉ M.ª LÓPEZ DÍAZ	CURTIS
0650	TALENT	1	13.565	2,65	2,90	SAT FINCA A CORTIÑA	CORISTANCO
4046	XACOBEO	1	13.561	2,96	2,93	ANA ISABEL FERNÁNDEZ GIL	ARZÚA
8426	ANTROIDO	1	13.556	3,50	2,91	GRANXA O CANTEIRO S.C.	VIMIANZO
5278 FREEDOM	FREEDOM	1	13.553	2,95	3,10	COOP. AGRARIA PROVINCIAL	MIÑO
LORENA	BUCKEYE	1	13.548	3,51	2,94	JOSÉ M.ª LÓPEZ DÍAZ	CURTIS
AVELINA 8420	LAURIN	1	13.530	3,23	3,20	M.ª CARMEN GARCÍA CAPELO	DUMBRÍA
MARIPOSA 1669	XACOBEO	1	13.523	4,85	2,74	CUBELA XUGA SAT	A BAÑA
5520	TOYSTORY	1	13.512	2,81	3,09	GANADERÍA MARTÍNEZ S.C.	ZAS
357 6133	AIRRAID	1	13.496	4,08	2,94	SAT BUSTO-CORZÓN	MAZARICOS
RIBEIRA	ALISON	1	13.471	2,03	3,15	M.ª DOLORES CASTRO SOLIS	ZAS
2674	PAGEWIRE	1	13.445	3,51	3,24	CARMEN MEIMIGE FORMOSO	ARZÚA
0465	XACOBEO	1	13.441	3,20	3,17	SAT A FARRAPA	NEGREIRA
745	BUCKEYE	1	13.424	3,25	3,02	DEVESA LANGUEIRÓN S.L.	PONTECESO
593	XACOBEO	1	13.419	2,19	3,03	SAT PRADO PICADO	CURTIS
217 AMAZONA4340	SHOTTLE	1	13.413	3,39	2,97	A ESTIVADA S.C. GALEGA	VIMIANZO
LEONELA 7968	CHAMOSO	1	13.410	3,06	2,91	GANDEIRÍA LOUSADA S.C.	MOECHE
NIKITA	R.M. GRAND	1	13.378	2,54	3,03	GANADERÍA ANTELO S.C.	ZAS
0632	KINGLY	1	13.377	3,75	2,88	SAT FINCA A CORTIÑA	CORISTANCO
0601	CUBEIRO	1	13.376	3,83	2,78	SAT FINCA A CORTIÑA	CORISTANCO
PALMERA 2	BUCKEYE	1	13.366	4,23	3,23	JOSÉ M.ª LÓPEZ DÍAZ	CURTIS
321 FAR JARA	JUWEL	1	13.361	2,81	3,14	A ESTIVADA S.C. GALEGA	VIMIANZO
TORA	MONTORO	1	13.359	2,58	3,07	GANAD. CASA LANDEIRA OA	TRAZO
LUNA	BUCKEYE	1	13.353	2,75	3,00	M.ª ESTHER PICO TOJEIRO	MONFERO
MARIVI	ELADIO	1	13.340	4,37	3,14	JOSÉ M.ª LÓPEZ DÍAZ	CURTIS
264 LAIZA	AIRRAID	1	13.311	2,79	2,85	PERFECTO S.C.	DUMBRÍA
7026	USONET FIN	1	13.303	2,36	3,13	CARMEN MEIMIGE FORMOSO	ARZÚA
611 BOLTON	BOLTON	1	13.259	4,02	3,27	SAT ISIDRO N.º 1070	ARZÚA
628 HOWIE	HOWIE	1	13.242	3,35	3,12	SAT ISIDRO N.º 1070	ARZÚA
GULA	BUCKEYE	1	13.241	3,20	3,01	JOSÉ MORUJA GAGO	TOURO
0611	MILLION	1	13.216	3,57	3,03	SAT FINCA A CORTIÑA	CORISTANCO
1016	ELEGANT	1	13.207	3,63	3,16	SAT O CASAL VILAR 921	TOURO
687	BLITZ	1	13.200	3,76	3,00	GANDERÍA LISTE S.C.	TRAZO
JOTA	AIRRAID	1	13.193	3,45	3,01	JOSÉ MORUJA GAGO	TOURO

NOME VACA	PAI	NP	LEITE	% G	% P	GANDERÍA	MUNICIPIO
152	XACOBEO	1	13.171	4,18	3,07	MANUEL RAMAS RODRÍGUEZ	TRAZO
0952 MADRONA	MILLION	1	13.166	3,10	2,95	SAT S. VICENTE DE NIVEIRO	VAL DO DUBRA
PITUFA	BLITZ	1	13.166	2,53	2,80	M. ^a DOLORES CASTRO SOLIS	ZAS
597	BUCKEYE	1	13.162	2,06	3,08	GANADERÍA FDEZ. SÁNCHEZ	CURTIS
ELISA 7475	CHAMPION	1	13.159	3,88	3,34	M. ^a CARMEN GARCÍA CAPELO	DUMBRÍA
722	BLITZ	1	13.149	3,70	2,86	GAN. DOCAMPO SAT 975	TRAZO
ZARA	MICKEY	1	13.149	3,59	3,18	PEDRO CANAVAL IGLESIAS	TOURO
6945 CALYPSO	CALYPSO	1	13.141	2,85	3,24	COOP. AGRARIA PROVINCIAL	MIÑO
288	ELTON	1	13.130	3,37	2,96	GRANXA DANIEL S.C.	SANTIAGO
235 ALEXA	DAMION	1	13.118	3,23	3,26	A ESTIVADA S.C. GALEGA	VIMIANZO
337	MILLION	1	13.108	3,03	3,01	GANDEIRÍA L. CORNES S.C.	VAL DO DUBRA
0633	KINGLY	1	13.088	3,84	3,07	SAT FINCA A CORTIÑA	CORISTANCO
279	BUCKEYE	1	13.087	2,85	2,99	GANADERÍA DUBRA S.C.	TRAZO
AIRRAID 4947	AIRRAID	1	13.087	3,24	3,03	MERCEDES FDEZ. SENRA	DUMBRÍA
390 LHEROS	LHEROS	1	13.083	2,94	3,23	BLANCO DE LAGO S.C.	MAZARICOS
0883 BERTA	DOLMAN	1	13.070	3,03	3,00	SAT S. VICENTE DE NIVEIRO	VAL DO DUBRA
9299	CHAMOSO	1	13.066	4,09	2,92	SAT GANADERÍA TAÑO 1158	FRADES
PRIMAVERA 8970	BLITZ	1	13.064	3,56	2,87	GANDERÍA BATALLA S.C.	ROIS
466 3733	EMIR	1	13.053	3,22	3,15	SAT BUSTO-CORZÓN	MAZARICOS
507	DARTER	1	13.051	3,57	2,95	RODRÍGUEZ PAREDES S.C.	TRAZO
6991 SALTARINA	ELEGANT	1	13.034	3,40	3,18	M. ^a CARMEN GÓMEZ SANTOS	DUMBRÍA
2427	SURCO	1	13.028	2,69	2,64	ANTONIO LISTE LÓPEZ	TORDOIA
TALIA	LUCUS	1	13.016	3,24	3,00	MÓNICA LANDEIRA Y OTRO	VAL DO DUBRA
2100	BLITZ	1	13.014	2,82	2,81	SERGIO SÁNCHEZ SÁNCHEZ	CURTIS
7005	DARTER	1	13.004	3,48	3,38	LÓPEZ DE BUXÁN S.C.	VAL DO DUBRA
8699 BATUKA	HOWIE	1	13.000	3,65	2,97	SAT LANDEIRA ERMIDA	A BAÑA
871	TOYSTORY	1	12.998	2,56	3,25	SAMEDE S. C. GALEGA	TORDOIA
841	SUEDE	1	12.956	2,61	3,09	SAMEDE S. C. GALEGA	TORDOIA
0616	MILLION	1	12.945	3,45	3,07	SAT FINCA A CORTIÑA	CORISTANCO
004	TAXOU	1	12.933	3,19	3,12	SAT ISIDRO N.º 1070	ARZÚA
156	WATHA	1	12.931	3,43	3,28	GANADERÍA RUZO S.C.	VAL DO DUBRA
7368	SISCO	1	12.927	2,85	2,96	GANADERÍA MARTÍNEZ S.C.	ZAS
0640	CAPTAIN	1	12.924	3,67	3,07	SAT FINCA A CORTIÑA	CORISTANCO
428	BUCKEYE	1	12.913	3,25	2,97	XENDRE S.C.	OROSO

4.2. 100 mellores vacas adultas por quilos de leite

NOME VACA	PAI	NP	LEITE	% G	% P	GANDERÍA	CONCELLO
6120	JELDER	2	20.670	2,78	2,86	GANDERÍA SINESIO S.C.	CURTIS
157	MTOTO	5	19.513	2,42	2,86	GANDEIRÍA L. CORNES S.C.	VAL DO DUBRA
CHENOA		6	19.348	4,31	3,42	GANADERÍA CAL DO VILAR	MONFERO
8925	DURITY	2	19.077	3,03	2,81	GANADERÍA MARTÍNEZ S.C.	ZAS
BEA 9280	BLITZ	2	19.062	5,30	2,53	CUBELA XUGA SAT	A BAÑA
272 JANET	EMIR	3	18.565	2,90	2,73	GANADERÍA OS LOUREIROS	VIMIANZO
5230	MIRA	4	18.557	2,89	2,99	SAT AS REGAS N.º 924	BOQUEIXÓN
2305	IRON	4	18.452	4,68	3,14	SAT FINCA A CORTIÑA	CORISTANCO
733 JOANA	DOLMAN	3	18.451	3,61	3,31	GANDEIRÍA L. CORNES S.C.	VAL DO DUBRA
9543	RUSTLER RED	5	18.441	3,67	3,09	SAT FINCA A CORTIÑA	CORISTANCO
7412	JEFFERSON	3	18.235	1,87	3,23	NILO COSTOYA VAZQUEZ	MELIDE
3860	ZESTY	3	18.181	4,25	3,27	SAT FINCA A CORTIÑA	CORISTANCO
2539	LONARD	4	18.177	3,97	3,27	SAT FINCA A CORTIÑA	CORISTANCO
0708	BLITZ	3	18.168	2,38	2,69	SAT AS REGAS N.º 924	BOQUEIXÓN
096 AUSTRIA		4	18.162	2,98	3,26	A ESTIVADA S.C. GALEGA	VIMIANZO
293 DENILA	BLITZ	2	18.024	2,86	2,92	GANADERÍA OS LOUREIROS	VIMIANZO
159 ANCORA 6725	OUTSIDE	3	17.994	2,84	2,84	A ESTIVADA S.C. GALEGA	VIMIANZO
135 2535	PYREX	4	17.994	3,80	2,88	SAT BUSTO-CORZÓN	MAZARICOS
429 DAILA	LOU	2	17.969	3,75	3,13	GANADERÍA VILAFERREIROS	MAZARICOS
156	PADRON LINDO	5	17.922	2,87	3,01	GANDEIRÍA L. CORNES S.C.	VAL DO DUBRA
2849	ROUKI	2	17.874	3,50	3,13	SAT FINCA A CORTIÑA	CORISTANCO
MIA	LUZIAN	4	17.870	4,46	3,04	SAT LAVANDEIRA 950	ORDES
232 MARGA	GQ EMIR	4	17.720	2,87	2,97	GANADERÍA OS LOUREIROS	VIMIANZO
GARBOSA	BUCKEYE	2	17.710	4,26	3,05	JOSÉ MANUEL LADO PÉREZ	MAZARICOS
8968 ROTHEN.	ROTHENEUF	2	17.570	2,16	3,09	GANADERÍA SERRAMOS S.C.	SANTA COMBA
136 3214	LANUGO	4	17.555	2,98	3,04	SAT CAAMAÑO N.º 1192	MAZARICOS
9689	STOL JOC	2	17.553	2,93	2,97	SAT FINCA A CORTIÑA	CORISTANCO
5804	DOLMAN	2	17.545	3,75	2,80	SAT FINCA A CORTIÑA	CORISTANCO
8411	JOBERT	3	17.494	4,96	3,25	GANADERÍA A ARMADA S.C.	NEGREIRA
3544 ROSITA	TITANIC	6	17.473	4,14	3,04	TUBÍO BUSTO S.C.	LOUSAME
XOLLOS	MARION	2	17.471	3,14	3,11	MANUEL CAAMAÑO FREIRE	VIMIANZO
CHERI		2	17.459	3,87	3,05	GANADERÍA CAL DO VILAR	MONFERO

NOME VACA	PAI	NP	LEITE	% G	% P	GANDERÍA	CONCELLO
1913	GOODLUKE	3	17.448	3,69	3,14	SAT FINCA A CORTIÑA	CORISTANCO
271 SIMONA	SEPTEMBER	3	17.430	3,26	3,05	GANADERÍA OS LOUREIROS	VIMIANZO
GALA	BUCKEYE	2	17.414	4,32	2,99	JOSÉ M. ^a LÓPEZ DÍAZ	CURTIS
3300	AIRRAID	2	17.413	3,22	2,96	SAT AS REGAS N.º 924	BOQUEIXÓN
215 1882	TALENT	4	17.404	2,87	3,23	GANDEIRÍA L. CORNES S.C.	VAL DO DUBRA
6830	MODEST	3	17.394	3,22	3,12	SAT FINCA A CORTIÑA	CORISTANCO
3828	SURPLUS	3	17.365	2,97	3,19	SAT FINCA A CORTIÑA	CORISTANCO
2738		3	17.334	3,44	3,17	SAT FINCA A CORTIÑA	CORISTANCO
128 CHICA	AARON	5	17.307	2,59	3,26	GANADERÍA OS LOUREIROS	VIMIANZO
282	XACOBEO	2	17.300	2,95	3,09	GANDEIRÍA L. CORNES S.C.	VAL DO DUBRA
046	JESTHER	4	17.270	4,39	3,07	A. VILLASENÍN APARICIO	ORDES
5155	ROUKI	2	17.268	2,48	3,23	SAT FINCA A CORTIÑA	CORISTANCO
MIMOSA 8458	BLITZ	3	17.252	2,78	2,92	GANADERÍA CONEXO S.C.	MAZARICOS
9887	OKENDO	4	17.228	3,83	3,30	SAT FINCA A CORTIÑA	CORISTANCO
0676 TRESORA	TRESOR	5	17.198	3,24	2,98	SAT S. VICENTE DE NIVEIRO	VAL DO DUBRA
12 07	MARION	3	17.192	2,91	2,83	GANDEIRÍA PAINCEIRA S.C.	CERDIDO
144	GINKGO	2	17.179	3,09	2,99	GRANXA DANIEL S.C.	SANTIAGO
9003		3	17.119	2,41	3,40	SAT POSE E GARCÍA	PONTECESO
XISTRA	ELEGANT	2	17.105	3,22	3,04	CARLOS CABANAS GÓMEZ	SANTIAGO
SILVANA	DUNO	2	17.063	3,63	2,98	MANUEL FONTENLA CARRILLO	BOQUEIXÓN
5225	GINEBRE	4	17.062	3,18	3,15	SAT AS REGAS N.º 924	BOQUEIXÓN
3399	TAUNAY	3	17.043	3,99	3,32	SAT FINCA A CORTIÑA	CORISTANCO
5203 MOREN	ALMERIA	3	17.011	4,51	2,77	TUBÍO BUSTO S.C.	LOUSAME
358	BLITZ	2	17.009	3,69	2,78	A PEDRA SAT N.º 1188	FRADES
137	BLITZ	2	16.939	4,19	2,79	M. ^a MERCEDES ARES GLEZ.	TOURO
3766	SURPLUS	3	16.894	2,57	2,94	SAT FINCA A CORTIÑA	CORISTANCO
500	DUPLEX	4	16.885	3,00	3,09	GANADERÍA FDEZ. SÁNCHEZ	CURTIS
1359 CONCHADA	BRASS	6	16.881	2,86	2,99	LÓPEZ FONTELA Y OTROS	ARANGA
264 0003	JEFFERSON	4	16.876	3,02	3,00	SAT BUSTO-CORZÓN	MAZARICOS
229	BUCKEYE	2	16.871	2,15	2,97	GANADERÍA DUBRA S.C.	TRAZO
102 AKITSA		4	16.870	2,99	3,02	A ESTIVADA S.C. GALEGA	VIMIANZO
1761	ROUKI	4	16.849	3,95	3,18	SAT O CASAL VILAR 921	TOURO
XOANA	CHAMPION	2	16.839	2,04	3,00	GANAD. CASA LANDEIRA OA	TRAZO
282	V EXCES	2	16.837	3,97	3,45	GRANXA DANIEL S.C.	SANTIAGO

NOME VACA	PAI	NP	LEITE	% G	% P	GANDERÍA	CONCELLO
335 BLITZ	BLITZ	3	16.836	2,74	2,68	BLANCO DE LAGO S.C.	MAZARICOS
312	SURPRISE	2	16.820	4,09	3,32	GRANXA DANIEL S.C.	SANTIAGO
2842 ROSITA	BUCKEYE	3	16.809	3,72	2,84	TUBÍO BUSTO S.C.	LOUSAME
PAULINA 9127	BUCKEYE	2	16.807	3,61	2,91	GANAD. CASA LANDEIRA OA	TRAZO
MARQUESA	BLITZ	3	16.807	2,46	2,87	ENRIQUE QUINTELA FDEZ.	ARZÚA
3578	DOLMAN	2	16.789	3,54	2,89	GANADERÍA FRUZO S.C.	ARZÚA
151 9547	PAONIE	4	16.781	3,27	2,90	SAT CAAMAÑO N.º 1192	MAZARICOS
FANI	OUTSIDE	4	16.706	3,09	2,80	GANADERÍA CASTIÑEIRAS OA	TRAZO
332 BUCKEYE	BUCKEYE	3	16.672	3,08	2,98	BLANCO DE LAGO S.C.	MAZARICOS
25	BOTAFOGO	3	16.665	2,22	2,84	MANUEL NOYA LAMAS	TORDOIA
JUANA 8454	BLITZ	3	16.651	3,50	3,05	AGRA CANCELA S.C.	MAZARICOS
199	SPIRTE	4	16.630	2,40	3,04	GANDEIRÍA L. CORNES S.C.	VAL DO DUBRA
NEVADA	BLITZ	2	16.622	3,27	3,01	M.ª DOLORES CASTRO SOLIS	ZAS
266 0961	COLTER	3	16.620	2,46	3,21	SAT SANTA MARÍA DE LOXO	TOURO
056 OSSEANA	STORMATIC	2	16.617	3,21	2,89	SAT IGLESIAS 1040	A BAÑA
7539	DECISION	5	16.597	3,05	3,07	LÓPEZ DE BUXÁN S.C.	VAL DO DUBRA
658	BLITZ	3	16.584	2,84	2,69	SAT CASANOVAS N.º 1021	MESÍA
6734		2	16.575	3,29	2,87	SAT FINCA A CORTIÑA	CORISTANCO
99928 LISSI	TOYSTORY	4	16.541	3,04	2,82	MANUEL A. VÁZQUEZ BUJÁN	TOQUES
6316	BOGART	2	16.538	5,70	3,03	GANADERÍA A ARMADA S.C.	NEGREIRA
CUREÑA 3315	DELIGHT	4	16.532	2,64	2,85	SAT GANADERÍA SALGUEIRO	TORDOIA
2091	ROSKO	4	16.527	2,44	3,10	SAT FINCA A CORTIÑA	CORISTANCO
235 TITA	LEMMER	4	16.521	3,07	2,97	GANADERÍA OS LOUREIROS	VIMIANZO
0438 NOELIA	OUTSIDE	7	16.510	3,42	2,96	SAT S. VICENTE DE NIVEIRO	VAL DO DUBRA
7795	BOLTON	3	16.504	3,22	2,99	SAT FINCA A CORTIÑA	CORISTANCO
276		5	16.495	2,79	3,19	BLANCO DE LAGO S.C.	MAZARICOS
007 AUSTRALIA	O-BEE MANFRED	4	16.489	3,51	3,38	GANDEIRÍA BLANCO VILLALBA	VAL DO DUBRA
PRINCESA 0857	TOYSTORY	2	16.480	4,31	2,97	GANADERÍA RANCAÑO S.C.	DUMBRÍA
443 0194	EMIL II	4	16.478	3,26	3,10	SAT BUSTO-CORZON	MAZARICOS
154	FONTANS	4	16.470	3,29	3,12	FERREIRO SILVA S.C.	BOQUEIXÓN
AMAPOLA 2536	R. MARSHALL	5	16.470	3,01	3,08	M.ª CARMEN GARCÍA CAPELO	DUMBRÍA
GINETA BLITZ	BLITZ	3	16.466	2,97	3,05	ENRIQUE QUINTELA FDEZ.	ARZÚA
216 ADELFA	BLITZ	3	16.460	2,74	2,87	GANADERÍA OS LOUREIROS	VIMIANZO
190	FLAK	3	16.459	3,35	3,13	GRAÑA CAMBA S.C.	BOQUEIXÓN

5. PRODUCCIÓN VITALICIA

Neste apartado presentamos os datos obtidos de Control Leiteiro relacionados coa produción acumulada; para iso, tomáronse como referencia as reproductoras que foron eliminadas ao longo de 2013 por diferentes motivos.

A rendibilidade dunha granxa depende de moitos factores, pero a produción vitalicia inflúe de xeito importante no balance económico. As vacas de baixa en Control Leiteiro na provincia da Coruña tiveron unha produción vitalicia media de 31.175 quilos de leite.

En xeral, a lonxevidade vai parella á produción vitalicia; por iso, os animais máis duradeiros adoitan ser os máis prezados nas granxas.

Para elaborar a listaxe de explotacións con mellor produción vitalicia, seleccionamos as granxas con maior produción acumulada entre as vacas eliminadas do rabaño en 2013. Tivemos en conta granxas con, polo menos, 5 baixas. Como información complementaria, indicamos o número de baixas, a media de partos e a idade media deses animais, xunto coa porcentaxe de reposición anual.

$\% \text{ REPOS. 2013} = \text{lactacións primeirizas} / \text{total lactación} \times 100$

No apartado de vacas individuais listamos aquelas que remataron unha lactación en 2013 e levan acumuladas na súa vida produtiva máis de 90.000 quilos de leite.

5.1. Ganderías con produción vitalicia superior a 40.000 kg/vaca

GANDERÍA	MUNICIPIO	LEITE	N.º BAIXAS	IDADE MEDIA	MEDIA PARTOS	% REPOS.
JOSÉ RAMÓN RIAL MARTÍNEZ	ARZÚA	70.744	6	10,0	7,0	24
M.ª JOSEFA AMADO VARELA	CORISTANCO	64.390	5	9,1	5,8	32
GANADERÍA SECO S.C.	O PINO	62.557	6	9,2	6,3	25
JOSÉ COBAS VÁZQUEZ	NEGREIRA	62.371	5	10,9	7,0	19
GANDEIRÍA MANDAS S.C.	MESÍA	59.615	5	8,2	4,8	29
M.ª CARMEN DUBRA Y OTRO	CERCEDA	58.664	7	7,6	4,6	18
MARTÍN REGO BAAMONDE	MAÑÓN	58.610	7	8,0	4,6	33
GANADERÍA ANTELO S.C.	ZAS	56.388	11	7,2	4,4	32
GANADERÍA GAIOLO S.C.	MAZARICOS	55.969	6	8,5	5,3	23
GANDERÍA XEN S.C.	MONFERO	53.487	5	8,7	5,2	31
GANADERÍA BELLO S.C.	TRAZO	53.022	21	7,0	3,9	29
M.ª JOSÉ CAÍNZOS AMENEDO	MONFERO	52.993	9	8,5	4,1	33
AGRA CANCELA S.C.	MAZARICOS	52.792	9	7,0	4,6	25

GANDERÍA	MUNICIPIO	LEITE	N.º BAIXAS	IDADE MEDIA	MEDIA PARTOS	% REPOS.
GANAD. CASTIÑEIRAS OA	TRAZO	52.619	10	6,8	4,1	31
CARMEN ANEIROS RODRÍGUEZ	SAN SADURNIÑO	52.521	10	7,3	4,5	28
ANA I. DEL RIO DOMÍNGUEZ	TORDOIA	51.619	6	9,1	6,0	26
SAT FINCA A CHEDA 976	FRADES	51.463	30	7,3	4,6	27
GRANXA TATO BRAVO S.C.	TOURO	51.061	11	7,8	4,2	23
SAT S. VICENTE DE NIVEIRO	VAL DO DUBRA	50.599	39	6,2	3,8	29
CAMPO GRANDE-A PENA S.C.	NEGREIRA	50.284	24	6,8	4,1	30
EXPLOTACIÓN FARRUCO S.C.	TOURO	49.443	7	6,4	4,0	33
JESÚS FRADE LÓPEZ	SANTISO	49.422	5	7,2	4,2	20
FERREIRO SILVA S.C.	BOQUEIXÓN	49.263	17	6,1	3,8	24
JOSÉ NÚÑEZ QUEIJA	NEGREIRA	48.955	6	9,1	5,3	23
JOSÉ MANUEL PENA FDEZ.	MONFERO	48.927	8	8,3	5,3	22
SAT IGLESIAS 1040	A BAÑA	48.819	14	5,8	3,5	34
MARGARITA MALANDA PRIETO	ZAS	48.636	7	7,7	5,0	33
J. MANUEL SÁNCHEZ MARIÑO	SANTIAGO	48.598	19	6,2	3,8	32
TRAS DO PRADO S.C.	NEGREIRA	48.568	5	9,2	6,8	20
SAT RIAL 1171	SANTA COMBA	48.475	29	7,5	4,1	26
VERÓNICA QUINDIMIL GARCIA	ORDES	47.867	7	7,2	4,3	25
DOMINGO SOUTO ADEGA	MUGARDOS	47.430	12	10,4	7,5	16
JULIÁN RODRÍGUEZ VARELA	CURTIS	47.416	6	7,3	4,7	33
ANTONIA SÁNCHEZ RICO	CESURAS	47.361	7	7,9	5,0	26
JOSÉ SANDE RODRÍGUEZ	MALPICA	47.350	6	7,3	4,8	27
GANDEIRÍA PEAR S.C.	ARZÚA	47.246	5	9,9	6,6	17
EVARISTO RODRÍGUEZ SENÍN	BOQUEIXÓN	47.214	8	7,1	5,0	38
CARMEN PÉREZ ANTELO	SANTA COMBA	46.892	6	6,9	4,2	37
GANDEIRÍA CARPINTEIRO S.C.	CURTIS	46.299	7	7,7	5,1	23
MANUEL RODRÍGUEZ SANDA	VILASANTAR	46.267	5	7,5	5,0	28
CASA DE VENTURA S.C.	NEGREIRA	45.640	10	6,4	3,7	34
CASEIRO S.C.	A BAÑA	45.617	15	6,3	3,9	32
GANADERÍA TRECE S.C.	A BAÑA	45.421	10	6,9	4,5	28
XULIANT S.C.	BOQUEIXÓN	45.387	13	7,3	4,5	20
SAN RIAN S. C. GALEGA	BRIÓN	45.346	17	6,0	3,7	27

GANDERÍA	MUNICIPIO	LEITE	N.º BAIXAS	IDADE MEDIA	MEDIA PARTOS	% REPOS.
JOSÉ A. DOPICO DOPICO	AS PONTES	45.305	6	6,9	3,7	27
ALBERTO JOSÉ VILLAR PIÑEIRO	ARZÚA	45.260	8	7,6	5,1	29
IGNACIO CASTIÑEIRA AMIGO	ZAS	45.234	12	5,9	3,7	37
CARMEN MOLEDO CAAMAÑO	MAZARICOS	45.222	14	6,5	3,8	44
A PEDRA SAT N.º 1188	FRADES	45.178	38	6,6	3,6	30
GANDERÍA AS RÍAS SAT	TORDOIA	44.946	53	7,5	3,9	31
LUIS FRAGA ORGUEIRA	TORDOIA	44.866	10	7,5	4,7	28
GANDEIRÍA GASU S.C.	TORDOIA	44.792	14	7,1	4,2	31
GANADERÍA SEBASTIÁN S.C.	IRIXOA	44.781	5	7,0	4,4	28
CARMEN BLANCO COSTA	VIMIANZO	44.756	8	6,9	4,6	25
JOSÉ MANUEL LADO PÉREZ	MAZARICOS	44.738	15	6,0	3,3	36
GANDERÍA TILLEIRA S.C.	MESÍA	44.472	18	6,7	3,9	42
ANA ISABEL FERNÁNDEZ GIL	ARZÚA	44.408	8	6,3	3,5	24
GANADERÍA FDEZ. SÁNCHEZ	CURTIS	44.354	28	5,7	3,3	31
DOLORES CANCELA TEIJEIRO	SANTA COMBA	44.283	6	7,3	4,8	15
ROSARIO RGUEZ. CODESIDO	ARZÚA	44.273	9	7,6	4,2	30
GANADERÍA BATALLA S.C.	LOUSAME	44.239	16	6,4	3,8	19
J. RAMÓN TABOADA CARREIRA	ARZÚA	44.181	9	6,7	4,3	26
GRAÑA CAMBA S.C.	BOQUEIXÓN	44.171	12	6,2	3,9	27
CARLOS CABANAS GÓMEZ	SANTIAGO	43.949	15	6,2	3,5	36
GANADERÍA RANCAÑO S.C.	DUMBRÍA	43.693	25	5,6	3,3	38
AS. ESPERANTE CAAMAÑO	MAZARICOS	43.416	22	6,0	3,6	29
PEDRO CANAVAL IGLESIAS	TOURO	43.339	10	6,1	3,2	22
MANUELA SANTOS RGUEZ.	MAZARICOS	43.261	7	6,1	3,4	30
EUGENIO FERNÁNDEZ GARCIA	ARZÚA	42.918	9	8,5	5,2	11
MANUEL FERRO MARTÍNEZ	TOURO	42.887	8	6,8	4,5	32
AQUILINO A. VILARIÑO OTERO	A CAPELA	42.788	7	6,1	3,4	25
SAT VILASAR N.º 1227	SANTISO	42.742	9	7,4	3,9	38
DOLORES TORRADO BUSTO	VIMIANZO	42.619	13	6,6	3,6	34
SAT CAAMAÑO N.º 1192	MAZARICOS	42.515	21	5,8	3,6	26
GANADERÍA RIVAS FDEZ.	MESÍA	42.489	13	6,8	4,0	43
MANUEL FONTENLA CARRILLO	BOQUEIXÓN	42.443	11	6,0	3,5	26

GANDERÍA	MUNICIPIO	LEITE	N.º BAIXAS	IDADE MEDIA	MEDIA PARTOS	% REPOS.
MARÍA CALO CANCELA	TORDOIA	42.357	9	9,2	5,9	12
MARÍA AGULLEIRO BLANCO	DUMBRÍA	42.356	21	6,0	3,6	32
MANUEL MOSQUERA MOSQUERA	FRADES	42.289	11	6,8	3,6	23
M.ª CARMEN PORCA VIDAL	IRIXOA	42.116	9	7,1	4,3	41
PABLO SÁNCHEZ POMBO	SANTIAGO	41.995	10	8,9	5,6	26
TUBÍO BUSTO S.C.	LOUSAME	41.979	54	5,6	3,4	36
JOSÉ LANDEIRA PENA	TORDOIA	41.973	24	6,9	3,8	31
LOURDES CAMBEIRO LEMA	MAZARICOS	41.924	10	8,6	5,7	19
M.ª CARMEN GÓMEZ SANTOS	DUMBRÍA	41.900	14	6,0	3,1	19
MIGUEL CARBALLO SIEIRA	MAZARICOS	41.688	8	7,1	4,6	27
JOSÉ MOURAZOS BUJÁN	MELIDE	41.643	11	10,2	4,6	25
MANUEL CAAMAÑO FREIRE	VIMIANZO	41.591	31	6,7	3,2	31
GANADERÍA CAPELO S.C.	SANTA COMBA	41.567	21	6,7	3,9	26
ANTONIO SONEIRA LEMA	PONTECESO	41.555	8	7,3	4,0	23
PEBEGASA S.C.	BRIÓN	41.530	15	6,2	3,7	33
SAT FONTECOBA	SANTA COMBA	41.498	41	6,3	3,6	33
M.ª CARMEN ALFONSÍN ROO	BRIÓN	41.367	12	7,3	4,3	26
JOSEFA DÍAZ NÚÑEZ	VILARMAIOR	41.309	7	6,9	4,1	15
REBECA S. MÍGUEZ PEÑÍN	ARZÚA	41.256	7	8,6	5,1	18
MOURELLE S.C.	NEGREIRA	41.199	14	7,0	4,0	28
GANDERÍA CASA FERREIRO	SANTA COMBA	41.108	28	6,8	3,3	20
GANADERÍA OS LOUREIROS	VIMIANZO	41.001	63	5,8	3,5	26
GANAD. CASA LANDEIRA OA	TRAZO	40.879	16	5,4	3,1	32
SAT VILA ALBORES 1044	MAZARICOS	40.870	66	5,8	3,5	31
GANDERÍA CASBLANCO S.C.	SANTA COMBA	40.851	23	6,2	3,4	25
GANDEIRÍA O PRADO S.C.	A CAPELA	40.821	12	6,5	4,1	36
GANDEIRÍA RAPACES S.C.	MONFERO	40.735	11	6,5	3,5	22
SAT PESADOIRA	NEGREIRA	40.688	51	6,5	3,7	34
GANADERÍA POSE S.C.	CORISTANCO	40.677	15	6,6	3,6	33
SAT GRANXA VILARIÑO 985	FRADES	40.648	49	6,4	3,5	34
M.ª CARMEN GARCÍA CAPELO	DUMBRÍA	40.600	13	5,1	2,9	39
SAT LANDEIRA ERMIDA	A BAÑA	40.595	29	6,3	4,0	31

GANDERÍA	MUNICIPIO	LEITE	N.º BAIXAS	IDADE MEDIA	MEDIA PARTOS	% REPOS.
GANADERÍA CURNOVO S.C.	NEGREIRA	40.595	9	5,8	3,7	24
JOSÉ LINO RGUEZ. SÁNCHEZ	MESÍA	40.585	14	6,3	4,1	28
JOSÉ MORUJA GAGO	TOURO	40.565	18	6,4	3,1	35
GANADERÍA DO MOURO S.C.	SANTA COMBA	40.555	25	5,8	3,2	30
CARMEN LATA UZAL	MESÍA	40.511	9	7,9	5,2	18
JOSÉ A. SÁNCHEZ RECOUSO	MESÍA	40.493	8	6,4	3,5	29
GRANXA RIVEIRA S.C.	ARANGA	40.466	36	6,0	3,8	28
SAT PERILLA N.º 1031	SANTA COMBA	40.394	42	5,9	3,6	28
CASA MORAO S.C.	BOQUEIXÓN	40.319	12	5,8	3,3	22
ROUCO PINTOR S.L.	O PINO	40.297	16	6,8	3,4	38
MANUEL J. ROMERO BUSTO	ZAS	40.235	8	8,2	4,5	24
MARAÑÓN S.C.	NEGREIRA	40.192	16	6,2	3,2	32
GANADERÍA BENITA S.C.	MAZARICOS	40.107	17	6,3	3,9	29
GANADERÍA FABEIRO S.C.	SANTA COMBA	40.102	20	6,4	3,7	21
FINCA TARREO S.L.	BOQUEIXÓN	40.093	43	6,5	3,6	27
GANDEIRÍA A PRADEIRA S.C.	CARBALLO	40.047	20	6,3	3,6	38
GANDEIRÍA CARBALLA S.C.	MESÍA	40.035	12	6,8	4,0	34
GANDERÍA CARREIRA S.C.	MAZARICOS	40.012	27	5,7	3,3	36
M.ª LUZ VAAMONDE RÚA	ORDES	40.003	8	5,8	2,5	39

5.2. Vacas con producción vitalicia superior a 90.000 quilos de leite

NOME VACA	PAI	NP	LEITE	% G	% P	KG/DÍA	GANDERÍA	CONCELLO
LUNA	AMBITION	14	146.170	3,81	3,23	29,4	JOSÉ RAMÓN RIAL MARTÍNEZ	ARZÚA
HEIDI	BOOKIE	13	131.340	4,11	3,30	28,3	GRANXA TATO BRAVO S.C.	TOURO
8471	MASON	11	130.919	3,98	3,00	36,0	SAT O CASAL-VILAR 921	TOURO
00496 43	GRANDE	10	127.429	3,76	3,13	35,8	IRMANS IGLESIAS VIGO SC	A BAÑA
9717	BATMAN	10	124.794	3,82	3,13	37,6	GANADERÍA SANTA LUCÍA S.C.	DUMBRÍA
NORIÑA	LUCIUS	10	124.588	3,33	2,99	33,5	CAINZADAS SC	VIMIANZO
0438 NOELIA	OUTSIDE	7	121.971	3,41	2,98	51,3	SAT S. VICENTE DE NIVEIRO	VAL DO DUBRA
8740 RENA	MATTIE	6	120.951	4,38	2,90	40,6	SAT FONTECOBA	SANTA COMBA
027 ASSIA	FONTANS	6	118.038	3,32	3,22	43,1	A ESTIVADA S. COOP. G.	VIMIANZO

NOME VACA	PAI	NP	LEITE	% G	% P	KG/DÍA	GANDERÍA	CONCELLO
211 RUDOLPH	RUDOLPH	8	117.976	4,21	2,96	41,3	SAT VILA ALBORES 1044	MAZARICOS
518	LENTINI	8	117.281	3,10	2,84	44,5	SAT CASA NOVAS 1021	MESÍA
CARABINA	MANFRED	8	116.775	3,60	3,19	33,2	DOLORES TORRADO BUSTO	VIMIANZO
LULU	PEDROUZOS	11	116.691	3,59	3,03	34,1	NOVAS VARELA S.C.	SANTA COMBA
5335	VERON	6	115.317	3,80	3,56	43,8	SAT AS REGAS 924	BOQUEIXÓN
7039	XASTRE	6	114.790	4,38	3,53	47,4	GONZÁLEZ BATALLA S.C.	LOUSAME
0016 ROSA	LYSTER	8	114.273	3,65	3,04	42,9	GANADERÍA OS LOUREIROS	VIMIANZO
RODOLFA	RUDOLPH	8	114.266	3,70	3,53	41,1	GANADERÍA BELLO S.C.	TRAZO
1620	OURO	10	113.205	2,77	2,98	34,3	SAT PRADO PICADO	CURTIS
177	FENDETESTAS	9	113.064	3,18	2,87	39,8	GANDEIRÍA A PRADEIRA SC	CARBALLO
4381	GRELO	9	112.628	4,17	2,97	38,3	SAT PESADOIRA	NEGREIRA
LIBIA	BLACK JACK	8	112.478	3,10	3,18	36,2	GANDEIRÍA CASA QUINTO	ARANGA
225	RUDOLPH	10	112.007	4,32	3,03	31,9	GANDERÍA LISTE S.C.	TRAZO
0043 RONALDA	OUTSIDE	7	111.929	3,62	3,09	43,9	GANADERÍA OS LOUREIROS	VIMIANZO
2401 ROSALIA	BLITZ	7	111.796	4,26	2,85	41,0	TUBÍO BUSTO S.C.	LOUSAME
3196	STORM	9	110.924	4,29	3,01	34,5	SAT FINCA A CHEDA 976	FRADES
1014	OUTSIDE	8	110.852	3,96	3,03	33,8	MANUEL CASTRO SILVA	MESÍA
REINA	MASON	10	110.112	4,14	3,28	30,1	CASA MORAO S.C.	BOQUEIXÓN
8592 MEIRA	ASNEIRO	9	109.700	4,77	3,07	35,7	MARAÑÓN S.C.	NEGREIRA
157	MOLINERO	9	109.513	3,88	3,43	33,4	DEVESA LANGUEIRÓN S.L.	PONTECESO
134 A	BUSTER	8	109.259	4,81	3,37	33,1	SAT A PEDRA 1188	FRADES
RULA 5749	MATEO	6	109.208	3,84	3,05	43,9	GANADERÍA RANCAÑO S.C.	DUMBRÍA
0435 SINAI	STORMATIC	7	108.398	3,61	3,17	41,9	SAT S. VICENTE DE NIVEIRO	VAL DO DUBRA
480	JELT	8	108.057	3,95	3,13	38,9	DEVESA LANGUEIRÓN S.L.	PONTECESO
094 EMERSON	EMERSON	6	107.939	3,41	3,19	42,4	BARREDA S.C.	CORISTANCO
398	SIERRA	6	107.167	3,83	3,53	38,0	SAT GAN. VILA DE SANTAIA	CURTIS
7321	XASTRE	8	107.091	3,19	2,81	36,6	BLANCA N. CAAMAÑO SILVA	MAZARICOS
138	LENTINI	10	106.165	3,82	3,30	33,1	DEVESA LANGUEIRÓN S.L.	PONTECESO
33	MIÑOTELO	9	106.030	3,08	2,79	35,2	MARÍA JOSEFA PAZOS RUBIO	BOQUEIXÓN
ANGELES	MARTY	8	105.877	3,90	2,87	35,9	J. MANUEL SÁNCHEZ MARIÑO	SANTIAGO
LUCERA	RUDOLPH	8	105.859	3,15	3,22	39,5	MARTIROSA S.C.	BRIÓN
RONALDIÑA	AEROLINE	8	105.518	3,05	3,22	36,2	GANDEIRÍA CASA QUINTO	ARANGA
139 CHAROLA	STORM	7	105.267	4,71	3,36	31,7	GANDERÍA AS RÍAS SAT	TORDOIA

NOME VACA	PAI	NP	LEITE	% G	% P	KG/DÍA	GANDERÍA	CONCELLO
1899	MELCHIOR	6	105.218	3,04	3,03	40,5	GANADERÍA SERRAMOS SC	SANTA COMBA
187 1745	ENEMY	7	105.165	2,96	3,27	46,7	SAT STA. M. ^a DE LOXO 1553	TOURO
7053	MODESTO	10	104.918	3,95	3,25	30,5	GANDEIRÍA TILLEIRA S.C.	MESÍA
HEIDI 0651	EXCALIBUR	10	104.662	3,37	3,09	27,4	JOSÉ COBAS VÁZQUEZ	NEGREIRA
1996	LEREZ	9	104.628	3,91	3,05	36,6	SAT FINCA A CHEDA 976	FRADES
PALOMA 4907	PEDANT	7	104.534	4,88	3,43	36,5	GANADERÍA RANCAÑO S.C.	DUMBRÍA
JULIA	INTEGRITY	8	104.261	3,59	2,99	33,9	MARTÍN REGO BAAMONDE	MAÑÓN
170	RUDOLPH	8	104.176	4,02	3,16	37,4	SAT OUTEIRO-FRADES 942	FRADES
310	CURRO	8	104.082	4,26	3,57	33,9	CASA FERNANDO SAT 1122	TRAZO
4341 LYSTEL	LYSTER	7	104.072	4,24	3,17	37,0	CAMPOGRANDE-A PENA S.C.	NEGREIRA
7803 BLANCA	XASTRE	9	103.986	3,67	3,15	36,9	MARAÑÓN S.C.	NEGREIRA
MARQUESA	ARNEGO	10	103.860	3,63	3,31	30,6	FINCA BASANTE S.C.	ROIS
3816 MIMOSA	XASTRE	12	103.738	3,85	3,02	27,5	MARÍA MÉNDEZ SONEIRA	MUXÍA
117 GLEE	FOUNTAIN	5	103.414	3,89	3,20	43,0	PERFECTO S.C.	DUMBRÍA
SILA	LEREZ	9	103.202	3,83	3,36	33,1	CASA MORAO S.C.	BOQUEIXÓN
282	LADIN	8	103.156	4,82	3,31	33,5	SAT MARTIS	SANTA COMBA
52	INTEGRITY	9	103.091	4,62	3,10	32,6	SAT GASALLA 1134	FRADES
303	LEREZ	6	102.851	3,95	2,99	39,5	GANDERÍA LISTE S.C.	TRAZO
3993 ADRIANA	XASTRE	8	102.797	2,92	3,07	41,0	GANADERÍA O VINCULEIRO	MUXÍA
MARIA	JUDGE	7	102.507	4,03	3,14	34,0	ANDRÉS PORTA LÓPEZ	A CAPELA
INDIA	JUDGE	10	102.420	3,77	2,97	27,8	JOSÉ MANUEL PENA FDEZ.	MONFERO
6489	ANLEE	8	102.208	4,28	3,05	34,8	GANADERÍA LIÑEIRA S.C.	ORDES
080 PATRON	PATRON	8	102.200	3,15	3,00	41,6	GANADERÍA SANTA LUCÍA S.C.	DUMBRÍA
LABERCA AERO	AEROSTAR	11	101.873	4,18	3,09	27,3	SAT LANDEIRA ERMIDA	A BAÑA
7	MARGRIET	7	101.748	3,85	3,24	39,2	SAT GASALLA 1134	FRADES
8418	XASTRE	9	101.645	3,79	3,08	34,4	SAT A CAMPA 1028	CURTIS
BUENA LEREZ	LEREZ	8	101.620	3,20	2,95	35,0	GANDEIRÍA AQUILINO S.C.	MONFERO
197	LEE	7	101.550	3,77	2,89	37,3	ALFONSÍN NEO S.C.	ROIS
KIKA	AEROSTAR	7	101.470	4,32	3,26	37,5	M. ^a CARMEN DUBRA Y OTRO	CERCEDA
1437 167	SENATORE	7	101.149	4,97	3,30	35,9	FINCA VARELA S.C.	ROIS
GRETA 8372	XASTRE	8	100.789	3,30	2,99	38,0	FRANCISCO FDEZ. CASTELO	DUMBRÍA
75	DELCO RED	10	100.727	4,09	3,18	29,6	GANDEIRÍA LISTE REY S.C.	TRAZO
3589	INTEGRITY	8	100.490	4,03	2,89	29,5	FRANCISCO ESPIÑEIRA PÉREZ	OZA DOS RIOS

NOME VACA	PAI	NP	LEITE	% G	% P	KG/DÍA	GANDERÍA	CONCELLO
11	SIMON	8	100.459	4,44	3,43	30,8	HERDANZA S.L.	MESÍA
202	STONEHAN	10	100.429	4,62	3,17	30,6	SAT CANEDO 1096	FRADES
LLICA	RUDOLPH	7	100.348	3,25	3,23	38,3	GANADERÍA BELLO S.C.	TRAZO
3520 RUDOLPH	RUDOLPH	8	100.326	3,66	3,21	35,7	SAT MARTIS	SANTA COMBA
0408 GRACIA	FORD II	6	100.165	3,19	3,03	40,7	SAT S. VICENTE DE NIVEIRO	VAL DO DUBRA
AMALIA	RUDOLPH	8	100.125	3,67	3,30	39,4	GANADERÍA BATALLA S.C.	LOUSAME
098 CINTIA	STORM	7	100.044	4,32	3,49	38,0	FERREIRO SILVA S.C.	BOQUEIXÓN
327	RUDOLPH	9	99.972	3,20	2,97	31,9	CASA FERNANDO SAT 1122	TRAZO
CHOLA	LEREZ	8	99.874	4,35	3,22	31,5	JORGE ALBELA SILVA	VEDRA
0050 NATI	MTOTO	6	99.743	3,90	3,13	41,2	GANADERÍA OS LOUREIROS	VIMIANZO
366	RUDOLPH	8	99.708	3,30	3,20	33,6	CASA FERNANDO SAT 1122	TRAZO
1359 CONCHADA	BRASS	6	99.565	2,72	3,08	41,1	LÓPEZ FONTELA Y OTROS	ARANGA
0093 CHISPA	MTOTO	7	99.542	3,80	3,33	38,8	GANADERÍA OS LOUREIROS	VIMIANZO
172 CINTIA	BELESAR	7	99.426	3,83	2,95	36,9	GANDERÍA AS RÍAS SAT	TORDOIA
MERCHE	ADDISSON	6	99.374	2,92	2,93	35,8	GANDEIRÍA SAN CRISTOBO	CURTIS
BLANCA	MARTY	8	98.979	3,32	3,07	32,8	GANADERÍA SECO S.C.	O PINO
MILENA	STORM	7	98.939	2,99	2,91	43,5	MÓNICA LANDEIRA Y OTRO	VAL DO DUBRA
147	RUDOLPH	8	98.868	3,11	3,10	34,0	CASEIRO S.C.	A BAÑA
6372	SAMBREIXO	9	98.834	4,21	3,35	31,7	LUIS FRAGA ORGUEIRA	TORDOIA
SHAKIRA	ALDAN	6	98.495	4,93	2,89	36,8	ALFONSÍN NEO S.C.	ROIS
004 SOFIA	ARCHIBALD	10	98.285	3,88	3,50	32,8	A ESTIVADA S. COOP. G.	VIMIANZO
4017	ALBERT	8	97.929	3,93	3,29	32,0	GANADERÍA RIVAS FDEZ.	MESÍA
CELSIA 2104	XASTRE	7	97.887	4,46	3,27	34,9	PAN-NEO-IGLESIAS S.C.	ROIS
LUCRECIA	LUKE	7	97.881	3,75	3,31	34,7	GANADERÍA BATALLA S.C.	LOUSAME
DANESA	LEADMAN	11	97.853	2,79	3,05	28,3	GANDEIRÍA CASA QUINTO	ARANGA
49 6687	XASTRE	6	97.843	3,43	3,09	42,8	GRANXA A COSTA S.C.	A BAÑA
BARBI	MANDEO	8	97.634	3,20	3,12	32,6	DICTINO PALLAS Y OTROS	LARACHA
7805 BOTA	XASTRE	8	97.411	3,58	3,33	33,9	SAT O CASAL-VILAR 921	TOURO
CHONI	MAGNET	10	97.370	4,25	3,10	31,2	GANADERÍA RANCO S.C.	MAZARICOS
FARRUCA	BELLWOOD	8	97.369	4,01	3,17	26,3	GRANXA TATO BRAVO S.C.	TOURO
ROSANA S	LEE	8	97.345	3,41	3,03	37,6	GANDEIRÍA GASU S.C.	TORDOIA
63	XASTRE	9	97.257	3,76	3,23	30,8	GANDEIRÍA O VILAR S.C.	ARANGA
PARRULA	XASTRE	8	97.232	3,60	3,09	34,2	SAT LANDEIRA ERMIDA	A BAÑA

NOME VACA	PAI	NP	LEITE	% G	% P	KG/DÍA	GANDERÍA	CONCELLO
ASIA	VALVERDE	10	97.002	3,28	2,99	31,2	GANDEIRÍA SILVESTRE S.C.	FRADES
4	RUDOLPH	7	96.965	3,68	3,19	36,6	SAT GAN. VILA DE SANTAIA	CURTIS
PRICA	JAMES	8	96.916	4,87	3,27	30,8	J. RAMÓN TABOADA CARREIRA	ARZÚA
LOSSI	LENTINI	6	96.801	3,32	3,23	40,1	GANADERÍA ANTELO S.C.	ZAS
458	MARTY	8	96.474	2,90	3,04	33,6	MANDEO SC	CURTIS
2230 LUNA	BLITZ	6	96.405	4,53	2,76	40,2	GANDERÍA COLORADO S.C.	DUMBRÍA
15	TICKET	8	96.336	3,63	3,12	34,6	SAT POSE E GARCÍA	PONTECESO
0895 AEROL	AEROLINE	7	96.283	3,90	3,11	32,2	GANDERÍA CARREIRA S.C.	MAZARICOS
000 8445	WIND SULTAN	8	96.058	5,53	3,28	29,5	J. MANUEL SEGADE AGUIAR	MELIDE
5281	LUZER	8	96.021	3,64	3,17	38,1	SÁNCHEZ Y BOGA S.C.	FRADES
6718 CORDERA	DEO	8	96.018	3,70	3,10	34,7	GANADERÍA DO MOURO S.C.	SANTA COMBA
BALI	TULMAN	9	96.016	3,48	3,21	30,5	GANDERÍA XEN S.C.	MONFERO
9483	LEREZ	7	95.822	3,71	3,01	35,1	GANDERÍA FABEIRO S.C.	SANTA COMBA
LUNA T 0979	INCOME	6	95.799	3,89	3,22	37,7	TRISCO S.C.	DUMBRÍA
LAURA 3250	XASTRE	7	95.780	2,99	2,98	38,8	GANDEIRÍA O PINAR S.C.	A CAPELA
3544 ROSITA	TITANIC	6	95.765	4,30	3,08	45,9	TUBÍO BUSTO S.C.	LOUSAME
15 MTOTO	MTOTO	8	95.581	4,38	3,31	37,1	SAT RIAL 1171	SANTA COMBA
DIANA	GERLOFF	10	95.528	4,20	3,32	33,0	HERMOSINDA MTNEZ. HERMIDA	VIMIANZO
374	LEE	7	95.487	4,44	3,33	31,6	CASA FERNANDO SAT 1122	TRAZO
417	LEE	7	95.463	4,02	3,23	35,7	GAN. DO CAMPO SAT 975	TRAZO
77	CECEBRE	9	95.200	4,16	2,98	31,1	SAT AUGASANTAS 1357	FRADES
8	LEE	7	95.186	3,44	3,12	37,7	GANADERÍA BELLO S.C.	TRAZO
873	LAURIER	8	95.184	4,09	3,24	33,4	LUIS FRAGA ORGUEIRA	TORDOIA
2	PREVAL	8	95.139	4,32	3,04	32,8	GANADERÍA RUZO S.C.	VAL DO DUBRA
PRIMERA 57177	DACAPO	6	94.970	4,97	3,12	43,3	GANADERÍA RANCAÑO S.C.	DUMBRÍA
BEATRIZ 6835	DELFI	5	94.956	3,70	3,12	41,2	GANADERÍA CASTIÑEIRAS OA	TRAZO
232 MTOTO	MTOTO	8	94.842	4,25	3,07	37,8	SAT VILA ALBORES 1044	MAZARICOS
PIMPINELA	MERRY	7	94.673	4,74	3,57	32,2	PEBEGASA S.C.	BRIÓN
181	AARON	6	94.657	2,94	2,89	37,5	SAT CÉLTIGOS 4096	FRADES
4 MTOTO	MTOTO	8	94.651	4,14	3,22	33,3	SAT RIAL 1171	SANTA COMBA
3477	AARON	7	94.551	4,03	2,97	44,1	TUBÍO BUSTO S.C.	LOUSAME
RONALDA	RUBENS	9	94.493	3,62	3,21	34,6	O CHUCO S.C.	A BAÑA
8424 PASTORA	ARCHIBALD	8	94.462	4,08	3,26	32,5	CASA VILLERIÑO GOSOLFRE	MAZARICOS

NOME VACA	PAI	NP	LEITE	% G	% P	KG/DÍA	GANDERÍA	CONCELLO
365	PATRON	6	94.439	4,32	3,16	34,2	GANDERÍA LISTE S.C.	TRAZO
MIKI	XASTRE	8	94.436	3,71	2,85	38,0	GANADERÍA O RUBIO S.C.	SANTA COMBA
1164 TREBOL	ORBALLO	8	94.430	4,11	3,37	34,3	SAT PENA-BAMELA 931	TOURO
CHAPARRITA	JAZZ	9	94.358	3,78	2,96	31,8	GANADERÍA LEMA POSE S.C.	VIMIANZO
269	JOUST	7	94.357	2,81	3,12	39,1	XENDRE S.C.	OROSO
228	CHESTER	10	94.290	4,53	3,27	24,6	SAT ISIDRO 1070	ARZÚA
110 2567	XASTRE	6	94.281	3,97	3,30	44,0	SAT BUSTO-CORZÓN	MAZARICOS
0423 ALBAL	RUDOLPH	6	94.231	3,83	3,15	41,5	SAT S. VICENTE DE NIVEIRO	VAL DO DUBRA
50	MTOTO	8	94.143	3,63	3,15	36,3	M. ^a CARMEN YÁÑEZ FURELOS	ARZÚA
507	INQUIRER	8	94.140	2,94	3,07	36,0	SAT SANTA CRUZ 779	MELIDE
3482 MARZALA	MARSHALL	7	94.139	4,29	3,30	36,9	GANADERÍA DO MOURO S.C.	SANTA COMBA
FLORINA 31	PEDANT	7	94.037	4,54	3,39	35,6	GANADERÍA ANTELO S.C.	ZAS
MARUCA	DANTE	6	93.978	3,41	3,07	37,7	MARTÍN REGO BAAMONDE	MAÑÓN
HOLANDA	XASTRE	9	93.977	4,00	3,22	36,9	SAT LANDEIRA ERMIDA	A BAÑA
2304 03 1	LHEROS	6	93.957	3,51	3,05	34,4	MANUEL CASTRO SILVA	MESÍA
0033 NATI	MTOTO	8	93.940	4,35	3,29	36,1	GANADERÍA OS LOUREIROS	VIMIANZO
319	WINDSOR	5	93.891	3,97	3,38	39,2	SAMEDE S. COOP. GAL.	TORDOIA
ALONDRA	INQUIRER	6	93.773	3,21	2,99	42,3	MÓNICA LANDEIRA Y OTRO	VAL DO DUBRA
KATY ANLEE	ANLEE	8	93.695	2,47	3,04	32,4	ANTONIO CORRAL VILLAVERDE	CERCEDA
232 MTOTO	MTOTO	7	93.620	4,24	2,94	40,0	GANADERÍA SANTA LUCÍA S.C.	DUMBRÍA
6531	LEREZ	7	93.616	3,93	3,08	40,8	SAT A FARRAPA	NEGREIRA
CACHORRA	AARON	7	93.550	3,24	3,31	33,8	ENRIQUE QUINTELA FDEZ.	ARZÚA
350	STORM	10	93.445	5,33	3,37	28,7	GAN. DO CAMPO SAT 975	TRAZO
9394 NEVE	XASTRE	7	93.425	3,65	2,87	36,8	GRANXA HURDEIRO S.C.	TOQUES
2427	FORD	7	93.417	3,61	2,85	38,3	SAT FINCA EL PILAR 868	CESURAS
141	LEONARDO	10	93.414	4,54	3,40	29,4	GANDEIRÍA A PRADEIRA SC	CARBALLO
PASTORA	MTOTO	9	93.341	3,85	3,35	31,0	DOSINDA SEÑARIS GESTO	VAL DO DUBRA
336	EMPEROR	7	93.332	3,25	3,05	28,8	ROSARIO RGUEZ. CODESIDO	ARZÚA
3848 BETY	INQUIRER	5	93.313	3,04	3,23	42,1	M. ^a CARMEN GÓMEZ SANTOS	DUMBRÍA
MURALLA	EMERSON	6	93.249	3,66	3,16	36,7	DOLORES TORRADO BUSTO	VIMIANZO
NOVA 8536	RUDOLPH	6	93.232	4,31	3,17	41,2	GANADERÍA RANCAÑO S.C.	DUMBRÍA
ANTONIA	STONE	9	93.166	3,69	3,28	31,6	ÁNGEL MOURELLE S.C.	CORISTANCO
FELISINDA	XASTRE	11	93.101	3,88	3,05	27,2	CARMEN CEBEY CANCELA	TORDOIA

NOME VACA	PAI	NP	LEITE	% G	% P	KG/DÍA	GANDERÍA	CONCELLO
SOFIA	PRECISION	10	92.928	5,03	3,29	28,2	M. ^a JOSEFA AMADO VARELA	CORISTANCO
7307 PERLA	XASTRE	9	92.894	3,52	3,16	30,6	M. ^a JESÚS LÓPEZ VARELA	LARACHA
2316 LOLITA	RUDOLPH	10	92.530	4,32	3,09	29,0	JOSÉ SANDE RODRÍGUEZ	MALPICA
418	RUDOLPH	8	92.523	3,21	3,19	37,9	SAT GRANXA VILARIÑO 985	FRADES
2194	AEROLINE	7	92.350	4,10	3,40	39,5	SAT MARTIS	SANTA COMBA
215 RUDOLPH	RUDOLPH	8	92.319	3,97	3,04	36,7	GANADERÍA SANTA LUCÍA S.C.	DUMBRÍA
137 CELINE	LANDOI	6	92.292	3,63	2,82	44,5	PERFECTO S.C.	DUMBRÍA
163 A	PORTER	7	92.290	4,59	3,10	36,4	SAT A PEDRA 1188	FRADES
3472	LEADER	9	92.217	4,24	3,49	33,1	GANDEIRÍA AS CARGAS S.C.	MESÍA
3601	ULTRA	8	92.161	3,65	3,17	33,5	JESÚS MARIÑO GONZÁLEZ	SANTIAGO
024 7784	BUICK	7	92.012	3,92	3,33	35,9	SAT BUSTO-CORZÓN	MAZARICOS
705	XASTRE	7	91.930	4,00	3,15	32,5	GANDERÍA CASA FERREIRO	SANTA COMBA
3990 NETAWIN	WINCHESTER	7	91.892	2,69	2,87	39,0	SAT O CASAL-VILAR 921	TOURO
105	RUDOLPH	6	91.750	3,04	3,17	44,5	GANADERÍA CANDENDO S.C.	TORDOIA
10	DERBY	6	91.745	3,82	3,23	37,4	SAT CASA NOVAS 1021	MESÍA
RONALDIÑA	MTOTO	7	91.671	3,48	3,10	40,9	FREIRE PÉREZ S.C.	ROIS
192	LEE	6	91.610	4,26	3,08	43,5	LANDEIRA S. COOP. G.	NEGREIRA
9800 LISTER	LYSTER	7	91.583	4,17	3,33	33,3	GANDERÍA CARREIRA S.C.	MAZARICOS
9424 PATRICIA	STALLONE	8	91.559	2,99	3,28	37,0	GANADERÍA O VINCULEIRO	MUXÍA
N 88314	TRAILOR	8	91.556	4,00	3,45	35,0	SAT VILASAR 1227	SANTISO
8351	GRELO	11	91.441	4,05	3,25	29,0	SAT FIBA 1173	A BAÑA
2862	WIND SULTAN	9	91.381	4,09	3,25	27,5	GANDEIRÍA OS CAMPOS S.C.	O PINO
CHICA	SOR	10	91.316	3,99	3,10	29,6	GANADERÍA BALOCAS S.C.	SANTISO
070 8660	PEDANT	7	91.278	4,11	3,37	31,8	GANADERÍA CASA DEGO S.C.	DUMBRÍA
1663 BERNARD	BERNARD	6	91.236	3,87	3,21	33,3	GRANXA PORCAR S.C.	A CAPELA
CORNECHA	LEE	7	91.220	4,96	3,31	34,8	J. RAMÓN TABOADA CARREIRA	ARZÚA
147 BELEN	LANDOI	5	91.116	3,37	3,09	44,1	PERFECTO S.C.	DUMBRÍA
776	BOND	5	91.077	3,68	3,10	38,1	DEVESA LANGUEIRÓN S.L.	PONTECESO
TRALLERA	SPARKY	8	91.023	4,57	3,34	27,4	GRANXA TATO BRAVO S.C.	TOURO
8956	AEROCERF	6	91.010	4,05	3,12	40,7	SAT A FARRAPA	NEGREIRA
0428 TOURA	XASTRE	9	90.991	4,16	3,32	31,0	GANDEIRÍA OS CAMPOS S.C.	O PINO
9705 CHUCA	VERDUGO	6	90.955	3,76	2,80	37,7	CASA VILLERIÑO GOSOLFRE	MAZARICOS
8664 RODOLFA	RUDOLPH	7	90.883	4,64	3,40	34,5	SAT OS CHANS	MUXÍA

NOME VACA	PAI	NP	LEITE	% G	% P	KG/DÍA	GANDERÍA	CONCELLO
631	MANAT	5	90.809	3,39	3,31	45,7	SAT FINCA A CORTIÑA	CORISTANCO
NURIA	ZELATI	7	90.800	4,74	3,20	37,5	MARÍA JOSÉ LEMA LEMA	VIMIANZO
2666 RUDOLH	RUDOLPH	8	90.789	3,90	3,18	40,6	GANDERÍA CARREIRA S.C.	MAZARICOS
ALBA	LEREZ	7	90.781	3,72	3,29	30,5	CASA MORAO S.C.	BOQUEIXÓN
5688	XASTRE	8	90.748	2,83	3,10	39,3	GONZÁLEZ BATALLA S.C.	LOUSAME
PRINCESA	WIND SULTAN	8	90.635	4,76	3,43	25,8	JOSÉ RAMÓN RIAL MARTÍNEZ	ARZÚA
5966 206	ICESHOW	7	90.578	4,42	2,95	39,1	FINCA VARELA S.C.	ROIS
152 2172	PHILIPPE	5	90.565	4,13	3,17	38,5	FINCA TARREO S.L.	BOQUEIXÓN
3940	XASTRE	7	90.480	3,65	3,17	30,3	GANDERÍA FABEIRO S.C.	SANTA COMBA
0044 LETICIA	OUTSIDE	7	90.402	3,28	3,03	41,0	GANADERÍA OS LOUREIROS	VIMIANZO
3362	XASTRE	6	90.340	3,14	2,89	38,0	CAMPOGRANDE-A PENA S.C.	NEGREIRA
9099 217	AEROLINE	6	90.279	4,22	3,36	43,0	FINCA VARELA S.C.	ROIS
138	PADRON LINDO	6	90.267	3,15	3,15	43,7	GANDEIRÍA L. CORNES S.C.	VAL DO DUBRA
43	STORMATIC	5	90.242	2,78	2,81	44,2	GANADERÍA BELLO S.C.	TRAZO
DALI PASSAT	PASSAT	5	90.228	3,97	3,22	38,5	CARMEN MOLEDO CAAMAÑO	MAZARICOS
CLAUDIA 84284	JUVENTO	6	90.225	4,75	3,48	38,4	JOSÉ LUIS BOULLÓN ROIS	ROIS
156	PADRON LINDO	5	90.037	2,75	2,95	52,1	GANDEIRÍA L. CORNES S.C.	VAL DO DUBRA

5.3. Influencia do n.º de parto na produción media por vaca

N.º PARTO	N.º LACT.	% LACT.	KG LEITE	% G	% P
1.º	17.880	33,7 %	8.650	3,68	3,23
2.º	14.889	28,1 %	10.040	3,73	3,24
3.º	9.763	18,4 %	10.438	3,78	3,21
4.º	5.421	10,2 %	10.320	3,82	3,19
5.º	2.766	5,2 %	10.105	3,83	3,18
6.º	1.308	2,5 %	9.730	3,85	3,17
7.º	577	1,1 %	9.306	3,86	3,16
≥8.º	404	0,8 %	8.661	3,86	3,14
TOTAL - MEDIA	53.009	100 %	9.661	3,75	3,22

Gráfico da media de produção en función do parto

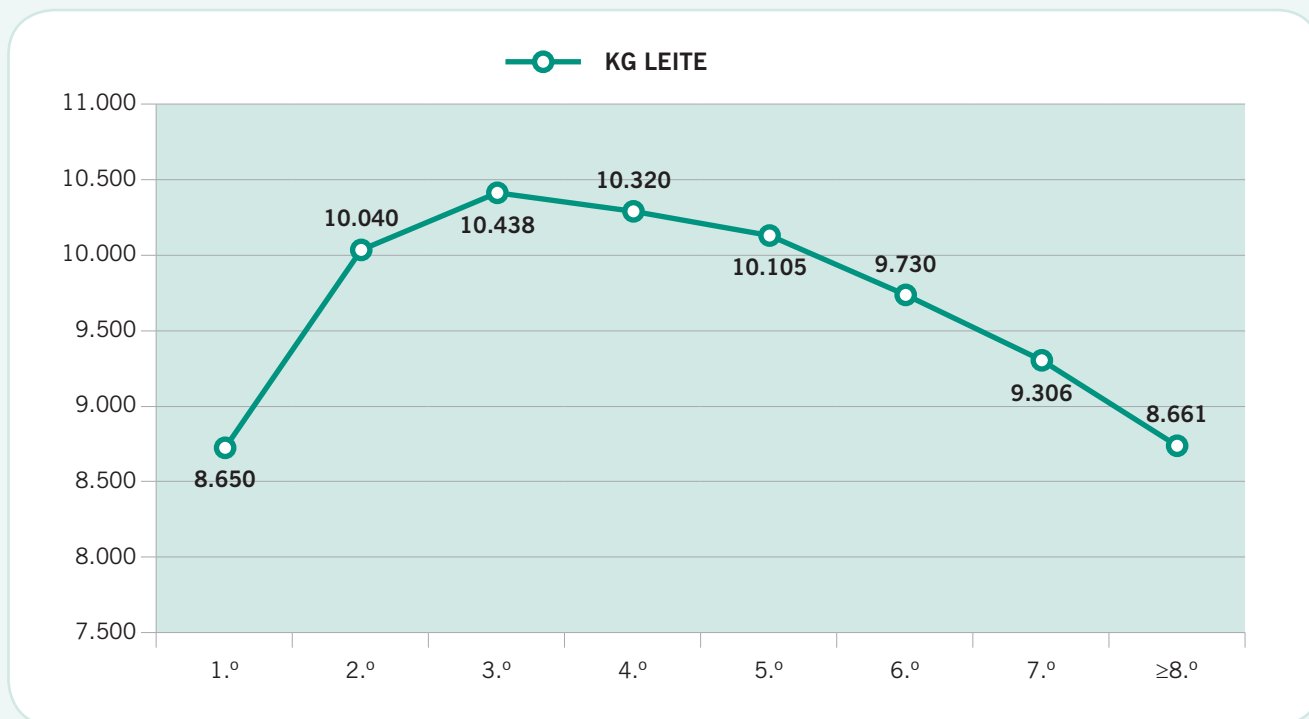
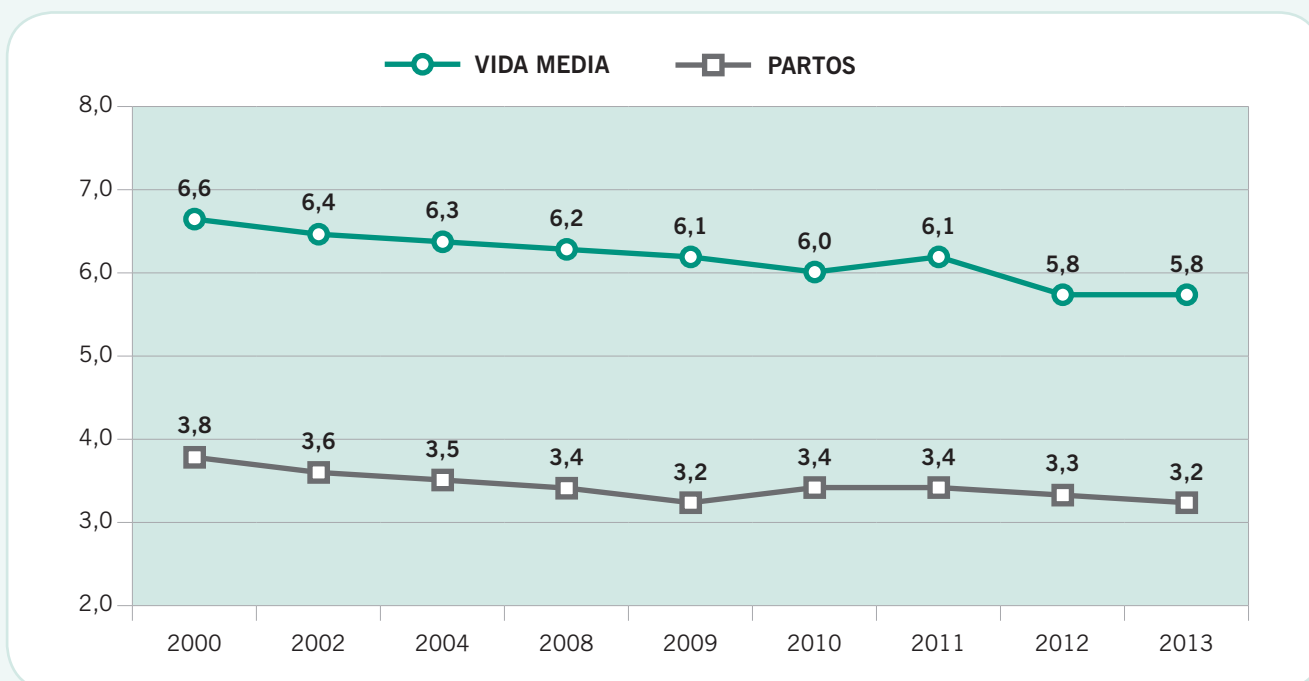


Gráfico evolución anual vida media e n.º de partos calculado sobre as vacas de baixa



5.4. Evolución da produción en vacas de 1.^a lactación, segundo a idade ao parto

Analizando a media de produción obtida en vacas primeirizas durante os 4 últimos anos, comprobamos que as xovencas que maior cantidade de leite producen na 1.^a lactación son as paridas aos 22, 23 e 24 meses. Hai que salientar que en 2013 o 43,5 % das xovencas pariu con menos de 25 meses, mentres que en 2010 esa porcentaxe tan só foi do 33,4 %. Esta tendencia vai parella á mellora das técnicas de recría nas granxas.

Vacas 1.^a lactación agrupadas por idade ao parto en meses - 2010

IDADE PARTO	A CORUÑA				GALICIA			
	N.º RESES	LEITE	% G	% P	N.º RESES	LEITE	% G	% P
<22	226	7.907	3,64	3,21	761	7.351	3,60	3,18
22	726	8.708	3,61	3,19	1.861	8.307	3,62	3,17
23	1.716	8.528	3,63	3,20	4.287	8.296	3,67	3,18
24	2.303	8.518	3,64	3,19	6.404	8.245	3,68	3,18
25	2.197	8.441	3,64	3,19	6.270	8.262	3,67	3,17
26	1.905	8.504	3,67	3,20	5.354	8.242	3,69	3,19
27	1.408	8.443	3,66	3,20	4.128	8.193	3,69	3,18
28	1.063	8.389	3,69	3,22	3.009	8.210	3,69	3,20
29	838	8.381	3,68	3,22	2.296	8.243	3,69	3,20
30	629	8.321	3,70	3,22	1.705	8.187	3,71	3,20
>30	1.869	8.445	3,71	3,21	5.133	8.217	3,71	3,20

Vacas 1.^a lactación agrupadas por idade ao parto en meses - 2011

IDADE PARTO	A CORUÑA				GALICIA			
	N.º RESES	LEITE	% G	% P	N.º RESES	LEITE	% G	% P
<22	238	8.102	3,72	3,20	765	7.610	3,69	3,18
22	942	8.838	3,66	3,21	2.217	8.518	3,66	3,19
23	2.047	8.701	3,67	3,20	5.183	8.469	3,67	3,18
24	2.804	8.634	3,68	3,20	7.314	8.445	3,67	3,18
25	2.538	8.677	3,69	3,20	7.124	8.416	3,69	3,18
26	2.183	8.633	3,71	3,21	5.950	8.419	3,69	3,20
27	1.612	8.686	3,71	3,21	4.479	8.432	3,70	3,19
28	1.238	8.652	3,68	3,22	3.396	8.383	3,70	3,21
29	872	8.523	3,71	3,23	2.521	8.334	3,69	3,21
30	637	8.549	3,67	3,23	1.766	8.382	3,70	3,21
>30	1.388	8.577	3,70	3,22	4.847	8.300	3,70	3,21

Vacas 1.^a lactación agrupadas por idade ao parto en meses - 2012

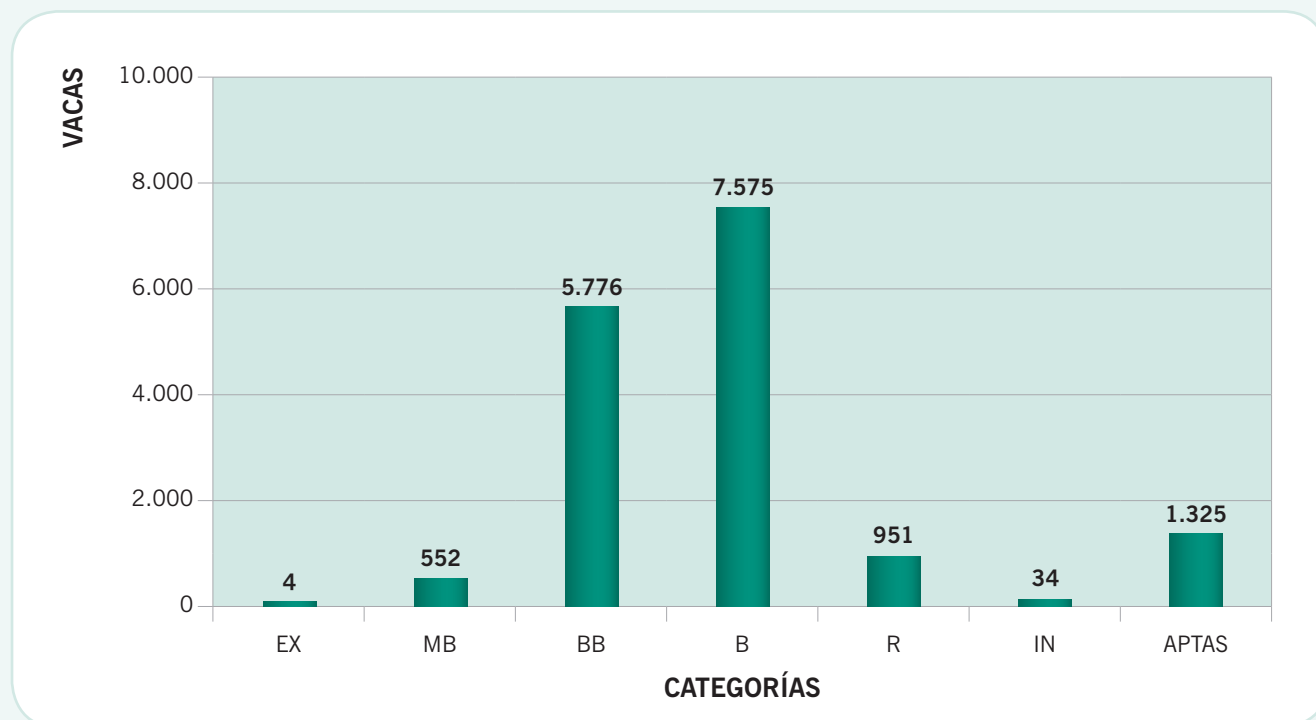
IDADE PARTO	A CORUÑA				GALICIA			
	N.º RESES	LEITE	% G	% P	N.º RESES	LEITE	% G	% P
<22	310	8.231	3,63	3,22	855	7.791	3,68	3,20
22	1.266	8.911	3,63	3,21	2.710	8.728	3,66	3,20
23	2.329	8.825	3,68	3,21	5.718	8.622	3,69	3,19
24	2.981	8.795	3,67	3,21	7.691	8.575	3,68	3,19
25	2.706	8.716	3,69	3,21	7.643	8.541	3,67	3,19
26	2.212	8.752	3,70	3,21	5.978	8.502	3,69	3,20
27	1.650	8.700	3,68	3,21	4.641	8.459	3,69	3,19
28	1.298	8.687	3,71	3,22	3.518	8.506	3,70	3,21
29	918	8.759	3,72	3,23	2.559	8.508	3,70	3,21
30	656	8.694	3,77	3,24	1.882	8.478	3,72	3,22
>30	1.405	8.741	3,72	3,23	5.070	8.337	3,69	3,22

Vacas 1.^a lactación agrupadas por idade ao parto en meses - 2013

IDADE PARTO	A CORUÑA				GALICIA			
	N.º RESES	LEITE	% G	% P	N.º RESES	LEITE	% G	% P
<22	359	8.247	3,73	3,25	923	7.947	3,71	3,23
22	1.432	8.798	3,69	3,23	3.016	8.649	3,71	3,22
23	2.726	8.798	3,66	3,23	6.406	8.645	3,70	3,22
24	3.256	8.690	3,65	3,23	8.361	8.523	3,69	3,21
25	2.729	8.697	3,69	3,23	7.384	8.518	3,70	3,22
26	2.106	8.678	3,71	3,23	5.864	8.497	3,71	3,22
27	1.602	8.609	3,67	3,22	4.324	8.424	3,70	3,21
28	1.092	8.547	3,70	3,24	3.119	8.362	3,69	3,21
29	844	8.611	3,70	3,24	2.362	8.364	3,70	3,21
30	580	8.707	3,71	3,23	1.692	8.446	3,71	3,22
>30	1.154	8.582	3,72	3,25	4.547	8.206	3,70	3,23

6. CUALIFICACIÓN MORFOLÓXICA 2013

6.1. Vacas cualificadas por categorías - A Coruña 2013



EX = excelentes (90 puntos ou máis)

MB = moi boas (de 85 a 89 puntos)

BB = bastante boas (de 80 a 84 puntos)

B = boas (de 75 a 79 puntos)

R = regulares (de 70 a 74 puntos)

IN = insuficientes (menos de 70 puntos)

APTAS = vacas de rexistro auxiliar que reúnen os requisitos para ser inscritas no Libro Xenealóxico da Raza Frisona

Cadro comparativo da cualificación por categorías España, Galicia e A Coruña

	BB ou +		B		R ou -		APTAS		TOTAL 2013
	Vacas	%	Vacas	%	Vacas	%	Vacas	%	
ESPAÑA	54.310	43,2	56.158	44,6	5.988	4,8	9.360	7,4	125.816
GALICIA	16.787	40,5	19.470	47	2.176	5,3	2.978	7,2	41.411
A CORUÑA	6.332	39,1	7.575	46,7	985	6,1	1.325	8,1	16.217

6.2. Ganderías con media de cualificación igual ou superior a 80 puntos

Ganderías con 17 ou máis vacas cualificadas e vivas a 31 de decembro de 2013

GANDERÍA	CONCELLO	VACAS	MEDIA CUALIF.	ICAP	IPP	ICU	IXT
JOSE RAMÓN RIAL MARTÍNEZ	ARZÚA	37	84,5	0,51	0,65	0,76	0,98
SANTIAGO GARCÍA SOUTO	TOURO	94	83,7	0,53	0,51	0,87	0,95
SAT S. VICENTE NIVEIRO	VAL DO DUBRA	199	83,5	0,59	0,59	1,02	1,07
CANEDA Y FERNÁNDEZ S.C.	BOQUEIXÓN	54	83,5	0,62	0,99	1,22	1,38
MARTÍN REGO BAAMONDE	MAÑÓN	19	83,4	0,27	0,16	0,55	0,31
CESARES HOLSTEIN S.C.	LOUSAME	41	83,1	0,49	0,60	1,09	1,24
SAN RIAN S. COOP. GALEGA	BRIÓN	71	83,0	0,46	0,69	1,10	1,12
CARLOS CABANAS GÓMEZ	SANTIAGO	47	82,6	0,71	0,59	1,05	1,16
RAMÓN BODELO PICHEL	TRAZO	27	82,6	0,88	0,38	1,13	1,30
GANADERÍA CANDENDO S.C.	TORDOIA	65	82,3	0,74	0,62	1,09	1,25
SAT RIAL 1171	SANTA COMBA	93	82,3	0,37	0,45	0,81	0,87
AS. ESPERANTE CAAMAÑO	MAZARICOS	66	82,1	0,24	0,49	0,84	0,83
M. ^a CARMEN DUBRA Y OTRO	CERCEDA	25	82,0	0,15	0,80	0,60	0,73
SAAMIL S.C.	TOQUES	32	81,9	0,37	0,69	1,20	1,21
GANADERÍA DUBRA S.C.	TRAZO	62	81,7	0,58	0,72	1,07	1,12
GANDEIRÍA RAPACES S.C.	MONFERO	35	81,6	0,45	0,31	0,67	0,78
SAT XUANEIRO 980	A BAÑA	74	81,6	0,46	0,58	1,06	1,09
GANDEIRÍA L. CORNES S.C.	VAL DO DUBRA	92	81,5	0,40	0,50	1,03	1,01
PABLO DEVESA REGUEIRO	BOQUEIXÓN	47	81,4	0,66	0,44	0,89	0,94
GANADERÍA ANTELO S.C.	ZAS	51	81,4	0,52	0,93	0,94	1,09
GANDERÍA SINESIO S.C.	CURTIS	46	81,4	0,36	0,63	0,97	0,98
GANDEIRÍA VILARMOR S.C.	ORTIGUEIRA	56	81,3	0,45	0,43	0,90	0,84
O CHUCO S.C.	A BAÑA	71	81,3	0,45	0,63	0,86	0,97
SAT 828 ILMA	BOIMORTO	87	81,1	0,23	0,77	1,08	0,95
SAT CASA MENOR N.º 1017	BOIMORTO	74	81,0	0,44	0,64	1,11	1,12
LANDEIRA S. COOP. GALEGA	NEGREIRA	148	81,0	0,43	0,81	1,18	1,20
ANTONIO PUMAR GARCÍA	VAL DO DUBRA	46	81,0	0,58	0,68	1,30	1,25
M. ^a MERCEDES ARES GLEZ.	TOURO	29	80,9	0,80	0,55	0,94	1,15
SAT IGLESIAS 1040	A BAÑA	82	80,9	0,36	0,45	0,86	0,79
ANA M. ^a ABRALDES FDEZ.	BOQUEIXÓN	36	80,9	0,56	0,52	0,77	0,95

GANDERÍA	CONCELLO	VACAS	MEDIA CUALIF.	ICAP	IPP	ICU	IXT
SANTA CRISTINA S.C.	VIMIANZO	20	80,9	0,21	0,46	0,87	0,83
MANUELA SANTOS RGUEZ.	MAZARICOS	26	80,8	0,27	0,21	0,45	0,39
GANADERÍA XIROME S.C.	ROIS	56	80,8	0,44	0,59	0,92	1,02
VILASUSO S. COOP. GALEGA	A CAPELA	65	80,8	0,44	0,46	1,05	0,95
EXPLOTACIÓN FARRUCO S.C.	TOURO	37	80,8	-0,02	0,48	0,70	0,57
SAT GAND. COUTO FERREIRO	BOQUEIXÓN	34	80,7	0,75	0,49	0,85	1,05
HERMOSINDA MTNEZ. HERMIDA	VIMIANZO	20	80,6	0,24	0,51	0,37	0,33
GANADERÍA VILAFERREIROS	MAZARICOS	125	80,5	0,44	0,83	1,38	1,33
GANADERÍA BELLO S.C.	TRAZO	81	80,5	0,19	0,57	0,86	0,76
M. ^a JOSÉ CAÍNZOS AMENEDO	MONFERO	25	80,5	0,39	0,52	0,46	0,67
JOSÉ MANUEL RGUEZ. LAMAS	TORDOIA	40	80,4	0,74	0,95	1,06	1,19
DEVEZA LANGUEIRÓN S.L.	PONTECESO	313	80,3	0,33	0,59	0,95	0,91
JOSÉ SANDE RODRÍGUEZ	MALPICA	18	80,3	0,89	0,57	0,60	1,05
BARREDA S.C.	CORISTANCO	40	80,3	0,92	0,82	0,98	1,14
MARIO OTERO PIÑEIRO	SANTIAGO	67	80,3	0,66	0,72	1,10	1,25
SAT CASANOVAS N.º 1021	MESÍA	99	80,3	0,61	0,77	1,13	1,18
JOSÉ MANUEL LADO PÉREZ	MAZARICOS	91	80,2	0,11	0,38	0,87	0,69
TORRES SAT	VIMIANZO	83	80,2	0,52	0,51	0,81	0,94
SAT GANADERÍA SALGUEIRO	TORDOIA	74	80,1	0,62	0,45	1,11	1,18
SAT A FARRAPA	NEGREIRA	129	80,1	0,39	0,52	1,04	1,00
MANUEL SALGUEIROS IGLESIAS	ROIS	53	80,1	0,64	0,60	0,91	0,99
GANDEIRÍA A PRADEIRA S.C.	CARBALLO	66	80,0	0,42	0,53	0,91	0,93
GANDEIRÍA AQUILINO S.C.	MONFERO	29	80,0	-0,08	0,37	0,27	0,26

6.3. Vacas de 1.º parto cualificadas MB

NOME VACA	PAI	CUALIF.	GANDERÍA	CONCELLO
232 ANGOLA	DUPLEX	MB-85	A ESTIVADA S.C. GALEGA	VIMIANZO
316 FAR MARIAM	OLYMPUS	MB-85	A ESTIVADA S.C. GALEGA	VIMIANZO
9329	XACOBEO	MB-85	AGROCIUCENDE S.C.	BOIMORTO
0478 ESLAVA	SHOTTLE	MB-86	ÁNGEL SUÁREZ MOURO	A BAÑA
00759	BAXTER	MB-85	AS TRAVESAS AGROPECUARIA	CARRAL
ALEXIA 7972	DUPLEX	MB-85	AS. ESPERANTE CAAMAÑO	MAZARICOS

NOME VACA	PAI	CUALIF.	GANDERÍA	CONCELLO
4535 DUPLEX	DUPLEX	MB-86	CAMPO DE LUCIN S.C.	DUMBRÍA
1261	ALLEN	MB-85	CAMPO GRANDE-A PENA	NEGREIRA
NAVIA	OMAN OMAN	MB-86	CANEDA Y FERNÁNDEZ S.C.	BOQUEIXÓN
NATILLA	MILLION	MB-85	CANEDA Y FERNÁNDEZ S.C.	BOQUEIXÓN
REBA	SANCHEZ	MB-85	CARLOS CABANAS GÓMEZ	SANTIAGO
2660 FLORENCIA	DANCER	MB-85	CARMEN CASTIÑEIRA LÓPEZ	VIMIANZO
NEREA	MORRISON	MB-85	CASA CASTRO S.C.	SOBRADO
SARRIA 9866	XACOBEO	MB-86	CESARES HOLSTEIN S.C.	LOUSAME
6937 TRIBUTE	TRIBUTE	MB-85	COOP. AGRARIA PROVINCIAL	MIÑO
SOLEDAD 0297	WILDMAN	MB-85	CUBELA XUGA SAT	A BAÑA
LISA	BAXTER	MB-86	CUNORDAM S.C.	ZAS
829	KINGLY	MB-85	DEVESA LANGUEIRÓN S.L.	PONTECESO
162 XACOBEO	XACOBEO	MB-85	EXPLOTACIÓN FARRUCO S.C.	TOURO
163 XACOBEO	XACOBEO	MB-85	EXPLOTACIÓN FARRUCO S.C.	TOURO
3953 AMADA	BILLION	MB-85	FELIPE LÓPEZ POSE	MUXÍA
3740	TRIBUTE	MB-85	G. PONTE DOS CARROS S.C.	SANTA COMBA
805	MAGOT	MB-85	GAN. DOCAMPO SAT 975	TRAZO
435	XACOBEO	MB-85	GANAD. OS LOUREIROS S.C.	VIMIANZO
448 GUINDA	OUTBOUND	MB-85	GANAD. OS LOUREIROS S.C.	VIMIANZO
453	DANCER	MB-85	GANAD. OS LOUREIROS S.C.	VIMIANZO
0912	PAGEWIRE	MB-85	GANADERÍA A BRAÑA S.C.	CARBALLO
0157	XACOBEO	MB-85	GANADERÍA BELLO S.C.	TRAZO
8801 PERLA	BETANZOS	MB-85	GANADERÍA DO MOURO S.C.	SANTA COMBA
269	SHOTTLE	MB-86	GANADERÍA DUBRA S.C.	TRAZO
270	LHEROS	MB-85	GANADERÍA DUBRA S.C.	TRAZO
289	SANCHEZ	MB-85	GANADERÍA DUBRA S.C.	TRAZO
546	SEPTEMBER	MB-85	GANADERÍA SANTA LUCÍA	DUMBRÍA
508 OLAIA	BOLTON	MB-85	GANADERÍA VILAFERREIROS	MAZARICOS
514 VEGA	SHOTTLE	MB-85	GANADERÍA VILAFERREIROS	MAZARICOS
1758	VOLADI MAN	MB-85	GANDEIRÍA BOGA PAPUCIN	FRADES
2978	SUNFLOWER	MB-85	GANDEIRÍA BOGA PAPUCIN	FRADES
345	MILLION	MB-86	GANDEIRÍA L. CORNES S.C.	VAL DO DUBRA
336	TEE OFF	MB-85	GANDEIRÍA L. CORNES S.C.	VAL DO DUBRA
358	JORDAN	MB-85	GANDEIRÍA L. CORNES S.C.	VAL DO DUBRA



NOME VACA	PAI	CUALIF.	GANDERÍA	CONCELLO
LOLY	ALLEN	MB-85	GANDEIRÍA RAPACES S.C.	MONFERO
BETANIA 5537	GOLDWYN	MB-85	GANDERÍA BATALLA S.C.	ROIS
TESORO 9078	TEE OFF	MB-85	GANDERÍA BATALLA S.C.	ROIS
GARDENIA 9082	GABOR	MB-85	GANDERÍA BATALLA S.C.	ROIS
SUERTE	TALENT	MB-85	GANDERÍA CARPINTEIRO	A BAÑA
177 ICEPACK	ICE PACK	MB-86	GANDERÍA ROQUE ALON	SANTA COMBA
189 DRAC	DRAC	MB-85	GANDERÍA ROQUE ALON	SANTA COMBA
2319 VITA	MILLION	MB-86	GANDERÍA SINESIO S.C.	CURTIS
5255 KEITY	TUNNO	MB-85	GANDERÍA SINESIO S.C.	CURTIS
2669	DANCER	MB-85	GONZÁLEZ BATALLA S.C.	LOUSAME
5150	XACOBEO	MB-85	GONZÁLEZ BATALLA S.C.	LOUSAME
0120	VOLADI MAN	MB-85	GRANXA DO CAL S.C.	ORTIGUEIRA
KUMBIA 4860	MAHER	MB-85	GRANXA RIVEIRA S.C.	ARANGA
ZINTIA 5566	MILLION	MB-85	GRANXA VIDUEIRA S.C	ORTIGUEIRA
131	SHOTTLE	MB-86	GRILLE S. COOP. GALEGA	MAZARICOS
989	DAMION	MB-86	GRILLE S. COOP. GALEGA	MAZARICOS
988	DAMION	MB-86	GRILLE S. COOP. GALEGA	MAZARICOS
118	R.M. GRAND	MB-85	GRILLE S. COOP. GALEGA	MAZARICOS
149	SANCHEZ	MB-85	GRILLE S. COOP. GALEGA	MAZARICOS
990	LAURIN	MB-85	GRILLE S. COOP. GALEGA	MAZARICOS
312 RENSKE	BLITZ	MB-85	JOSÉ A. SÁNCHEZ RECOUSO	MESÍA
269	SHOTTLE	MB-85	JOSÉ IGLESIAS RODRÍGUEZ	BOQUEIXÓN
6770	BOLTON	MB-86	JOSÉ LANDEIRA PENA	TORDOIA
RASCA DANCER	DANCER	MB-85	JOSÉ MANUEL LADO PÉREZ	MAZARICOS
0647 8408	XACOBEO	MB-86	LANDEIRA S. COOP. GALEGA	NEGREIRA
0661 8423	SHOTTLE	MB-85	LANDEIRA S. COOP. GALEGA	NEGREIRA
0608 6385	SHOTTLE	MB-85	LANDEIRA S.COOP. GALEGA	NEGREIRA
0645 8403	GARRETT	MB-85	LANDEIRA S. COOP. GALEGA	NEGREIRA
ALEXANDRA 5319	TALENT	MB-86	M. ^a CARMEN GARCÍA CAPELO	DUMBRÍA
LUCERA 5323	LUCUS	MB-85	M. ^a CARMEN GARCIA CAPELO	DUMBRÍA
8410 ANA	ALLEN	MB-85	M. ^a CARMEN GÓMEZ SANTOS	DUMBRÍA
0697	FOSTER	MB-85	M. ^a CARMEN REY VIEITO	ZAS
BUSTA	DEXLASSUN	MB-85	MANUEL CAAMAÑO FREIRE	VIMIANZO
RUTH 8368	GOLDWYN	MB-85	MARIO OTERO PIÑEIRO	SANTIAGO

NOME VACA	PAI	CUALIF.	GANDERÍA	CONCELLO
1729 DANZA	DANCER	MB-85	MARTÍN REGO BAAMONDE	MAÑÓN
NOELIA	SHOTTLE	MB-85	MÓNICA LANDEIRA Y OTRO	VAL DO DUBRA
SANTA	SHOTTLE	MB-85	RAMÓN BODELO PICHEL	TRAZO
FANNY	JAYZ	MB-86	ROCHA S.C.	MONFERO
MEGA	BOLTON	MB-85	ROCHA S.C.	MONFERO
1938 LANA	XACOBEO	MB-85	SAAMIL S.C.	TOQUES
4952 PINTA	XACOBEO	MB-85	SAAMIL S.C.	TOQUES
1165	CLIMB ISY	MB-85	SAMEDE S. COOP. GALEGA	TORDOIA
2534 JERSEY	XACOBEO	MB-87	SAN RIAN S. COOP. GALEGA	BRIÓN
5926 TRIANA	MILLION	MB-86	SAN RIAN S. COOP. GALEGA	BRIÓN
5129 NORA	GERARD	MB-86	SAN RIAN S. COOP. GALEGA	BRIÓN
5152 DANNA	LAUTHORITY	MB-86	SAN RIAN S. COOP. GALEGA	BRIÓN
2791	MILLION	MB-85	SAN RIAN S. COOP. GALEGA	BRIÓN
5120 BIANCA	LUCUS	MB-85	SAN RIAN S. COOP. GALEGA	BRIÓN
5139 NAVANTIA	BIG TIME	MB-85	SAN RIAN S. COOP. GALEGA	BRIÓN
102	JAKOBUS	MB-87	SANTIAGO GARCÍA SOUTO	TOURO
088 SHOTTLE	SHOTTLE	MB-86	SANTIAGO GARCÍA SOUTO	TOURO
092	FOKUS	MB-86	SANTIAGO GARCÍA SOUTO	TOURO
046	LAUDAN	MB-86	SANTIAGO GARCÍA SOUTO	TOURO
073	EMIL II	MB-86	SANTIAGO GARCÍA SOUTO	TOURO
025 DUPLEX	DUPLEX	MB-85	SANTIAGO GARCÍA SOUTO	TOURO
036	BIANCO	MB-85	SANTIAGO GARCÍA SOUTO	TOURO
013	BOGART	MB-85	SANTIAGO GARCÍA SOUTO	TOURO
069	ETOO	MB-85	SANTIAGO GARCÍA SOUTO	TOURO
072	ZABING	MB-85	SANTIAGO GARCÍA SOUTO	TOURO
5693	XACOBEO	MB-87	SAT 828 ILMA	BOIMORTO
0022	SHOTTLE	MB-85	SAT 828 ILMA	BOIMORTO
0059	XACOBEO	MB-85	SAT 828 ILMA	BOIMORTO
0074	GABOR	MB-85	SAT 828 ILMA	BOIMORTO
2797 BREYA	SANCHEZ	MB-86	SAT A CAMPA 1028	CURTIS
2742 VALIOSA	SHOTTLE	MB-85	SAT A CAMPA 1028	CURTIS
7646	DELETE	MB-85	SAT A FARRAPA	NEGREIRA
8129	XACOBEO	MB-85	SAT A FARRAPA	NEGREIRA
LUNA	BRONCO	MB-85	SAT CASA MENOR N.º 1017	BOIMORTO

NOME VACA	PAI	CUALIF.	GANDERÍA	CONCELLO
802	MINISTER	MB-85	SAT CASANOVAS N.º 1021	MESÍA
806	DUPLEX	MB-85	SAT CASANOVAS N.º 1021	MESÍA
0633	KINGLY	MB-85	SAT FINCA A CORTIÑA	CORISTANCO
VIANA	ASHLAR	MB-85	SAT GANADERÍA SALGUEIRO	TORDOIA
NUVEIRA	JORDAN	MB-85	SAT GANADERÍA SALGUEIRO	TORDOIA
641	GABOR	MB-85	SAT GRANXA VILARIÑO 985	FRADES
074 MELILLA	DANCER	MB-85	SAT IGLESIAS 1040	A BAÑA
072 IRLANDA	XACOBEO	MB-85	SAT IGLESIAS 1040	A BAÑA
156	STOL JOC	MB-85	SAT MIRAS N.º 1124	MESÍA
3190	XACOBEO	MB-85	SAT PERILLA N.º 1031	SANTA COMBA
229 XACOBEO	XACOBEO	MB-85	SAT RIAL 1171	SANTA COMBA
213 AMBAR	AMBAR	MB-85	SAT RIAL 1171	SANTA COMBA
0902 LYDYA	ALLEN	MB-87	SAT S. VICENTE NIVEIRO 1141	VAL DO DUBRA
0967 FLORA	SHOTTLE	MB-87	SAT S. VICENTE NIVEIRO 1141	VAL DO DUBRA
0899 RASEL	SHOTTLE	MB-86	SAT S. VICENTE NIVEIRO 1141	VAL DO DUBRA
0931 CANDIDA	SHOTTLE	MB-86	SAT S. VICENTE NIVEIRO 1141	VAL DO DUBRA
0947 MAIKE	ALEXANDER	MB-86	SAT S. VICENTE NIVEIRO 1141	VAL DO DUBRA
0921 RINCHA	SANCHEZ	MB-85	SAT S. VICENTE NIVEIRO 1141	VAL DO DUBRA
0922 AROA	SANCHEZ	MB-85	SAT S. VICENTE NIVEIRO 1141	VAL DO DUBRA
0926 HARMY	OUTBOUND	MB-85	SAT S. VICENTE NIVEIRO 1141	VAL DO DUBRA
0927 ROSALIA	OUTBOUND	MB-85	SAT S. VICENTE NIVEIRO 1141	VAL DO DUBRA
0929 NURIA	SANCHEZ	MB-85	SAT S. VICENTE NIVEIRO 1141	VAL DO DUBRA
1028 ALICIA	SANCHEZ	MB-85	SAT S. VICENTE NIVEIRO 1141	VAL DO DUBRA
0961 JANIRA	SHOTTLE	MB-85	SAT S. VICENTE NIVEIRO 1141	VAL DO DUBRA
0966 FABIOLA	WILDMAN	MB-85	SAT S. VICENTE NIVEIRO 1141	VAL DO DUBRA
838	ALEXANDER	MB-85	SAT VILA ALBORES 1044	MAZARICOS
IRIS	MILLION	MB-85	SAT XUANEIRO 980	A BAÑA
BENELLI	BOLTON	MB-85	SAT XUANEIRO 980	A BAÑA
MARTA	TEE OFF	MB-85	SAT XUANEIRO 980	A BAÑA
2959	R.M. GRAND	MB-85	UGASMA S. COOP. GALEGA	BOIMORTO
ROMA MORRISON	MORRISON	MB-85	VILASUSO S. COOP. GALEGA	A CAPELA
SALSA DANCER	DANCER	MB-85	VILASUSO S. COOP. GALEGA	A CAPELA

6.4. Vacas adultas cualificadas con 86 ou máis puntos

NOME VACA	PAI	CUALIF.	NP	GANDERÍA	CONCELLO
160	BOLTON	MB-86	2	A ROUBADA S.C.	TRAZO
164	XACOBEO	MB-86	2	A ROUBADA S.C.	TRAZO
5801 DOBLADA	TALENT	MB-86	2	ÁNGEL SUÁREZ MOURO	A BAÑA
380	BURNS	MB-86	3	ANTONIO PUMAR GARCÍA	VAL DO DUBRA
00717	SISCO	MB-86	2	AS TRAVESAS AGROPECUARIA	CARRAL
01067	ARMSTEAD	MB-86	2	AS TRAVESAS AGROPECUARIA	CARRAL
MARTA 3052	DAMION	MB-87	2	AS. ESPERANTE CAAMAÑO	MAZARICOS
SOFIA 4718	GOLDWYN	MB-86	3	AS. ESPERANTE CAAMAÑO	MAZARICOS
PALOMA 0719	JORDAN	MB-86	2	AS. ESPERANTE CAAMAÑO	MAZARICOS
142 PYREX	PYREX	MB-86	4	BARREDA S.C.	CORISTANCO
RUTA	XACOBEO	MB-88	2	CANEDA Y FERNÁNDEZ S.C.	BOQUEIXÓN
NACHA 2	GOLDWYN	MB-87	3	CANEDA Y FERNÁNDEZ S.C.	BOQUEIXÓN
CURIOSA	BOLTON	MB-87	2	CARLOS CABANAS GÓMEZ	SANTIAGO
8887 DUPLEX	DUPLEX	MB-86	4	CASA DUBRA S.C.	BRIÓN
3258 TALENT	TALENT	MB-86	3	CASA DUBRA S.C.	BRIÓN
678	TALENT	MB-87	3	CASA FERNANDO SAT N.º 1122	TRAZO
59518	ERSKIN	MB-86	4	CASA GORIÑO S.C.	MAZARICOS
SANTA	XACOBEO	MB-86	2	CASA MORAO S.C.	BOQUEIXÓN
2774 BARNES	BARNES	MB-86	3	CASTRO DE MAROÑAS S.C.G.	MAZARICOS
2096	GOLDWYN	MB-86	3	CASTRO NOYA S.C.	TRAZO
BOEZA 0015	DANCER	MB-89	2	CESARES HOLSTEIN S.C.	LOUSAME
LONIA 3329	VALIOSO	MB-87	2	CESARES HOLSTEIN S.C.	LOUSAME
AREAL 0076	MINISTER	MB-86	2	CESARES HOLSTEIN S.C.	LOUSAME
5126 WILDMAN	WILDMAN	EX-90	4	COOP. AGRARIA PROVINCIAL	MIÑO
062	MODEST	MB-86	4	COOP. S. ANTONIO DE ARO	NEGREIRA
MIRTA	MTOTO	MB-86	4	CUBELA XUGA SAT	A BAÑA
ESPUMA 8685	SPIRTE	MB-86	2	CUBELA XUGA SAT	A BAÑA
J B	BUILDER	EX-90	4	CUNORDAM S.C.	ZAS
SHANDY	SANCHEZ	MB-87	2	CUNORDAM S.C.	ZAS
865	TKO	MB-86	3	DENILLÓN GANADERA S.L.	CABANA
1822	GOLDWYN	EX-90	4	DENOY S.A.	ARZÚA
0044	MARIÑEIRO	MB-86	2	DENOY S.A.	ARZÚA
352	LEE	MB-88	4	DEVESA LANGUEIRÓN S.L.	PONTECESO

NOME VACA	PAI	CUALIF.	NP	GANDERÍA	CONCELLO
094	CHAMPION	MB-87	5	DEVESA LANGUEIRÓN S.L.	PONTECESO
597	TREGALA	MB-87	2	DEVESA LANGUEIRÓN S.L.	PONTECESO
586	TALENT	MB-86	3	DEVESA LANGUEIRÓN S.L.	PONTECESO
MINIA 0679	RIAZOR	MB-86	2	DOMINGO FREIRE IGLESIAS	ROIS
161 CHARLOT	SPIRTE	MB-86	3	FINCA A XESTEIRA SAT	ZAS
306 6602	BUCKEYE	MB-86	3	FINCA TARREO S.L.	BOQUEIXÓN
590	TALENT	MB-86	4	GAN. DOCAMPO SAT 975	TRAZO
628	LUCENTE	MB-86	3	GAN. DOCAMPO SAT 975	TRAZO
EVA	BOLTON	MB-86	2	GANAD. CASA LANDEIRA OA	TRAZO
1127	OUTSIDE	MB-86	3	GANAD. PONTE DOS CARROS	SANTA COMBA
LOLITA 0669	ROUKI	MB-87	2	GANADERÍA BATALLA S.C.	LOUSAME
SECA 0018	TOYSTORY	MB-86	2	GANADERÍA BATALLA S.C.	LOUSAME
0104	MR SAM	MB-86	3	GANADERÍA BELLO S.C.	TRAZO
0115	BOLTON	MB-86	2	GANADERÍA BELLO S.C.	TRAZO
050 LITERA	ALLEN	MB-87	2	GANADERÍA CANDENDO S.C.	TORDOIA
176	GOLDWYN	MB-87	4	GANADERÍA CANDENDO S.C.	TORDOIA
183	DUPLEX	MB-86	3	GANADERÍA CANDENDO S.C.	TORDOIA
208	JORDAN	MB-86	3	GANADERÍA CANDENDO S.C.	TORDOIA
234	SHOTTLE	MB-86	2	GANADERÍA CANDENDO S.C.	TORDOIA
250	BOLTON	MB-86	2	GANADERÍA CASA LORENZO	TRAZO
088	ELEVE	MB-86	2	GANADERÍA CASTRO BUXIA	TRAZO
SULTANA 5902	ALLEN	MB-86	2	GANADERÍA CONEXO S.C.	MAZARICOS
BRUNA 1832	CALYPSO	MB-86	2	GANADERÍA CONEXO S.C.	MAZARICOS
228	BUCKEYE	MB-87	3	GANADERÍA DUBRA S.C.	TRAZO
CACHORRA 9279	SPIRTE	MB-87	3	GANADERÍA GAIOLO S.C.	MAZARICOS
290 FRANCESA	TALENT	MB-88	3	GANADERÍA OS LOUREIROS	VIMIANZO
270 TINA	BUCKEYE	MB-86	3	GANADERÍA OS LOUREIROS	VIMIANZO
332	BOLTON	MB-86	2	GANADERÍA OS LOUREIROS	VIMIANZO
347	ELEGANT	MB-86	2	GANADERÍA OS LOUREIROS	VIMIANZO
289 MERINIT	MERINIT	MB-87	5	GANADERÍA SANTA LUCIA S.C.	DUMBRIA
99	BOTAFOGO	MB-86	4	GANADERÍA SAR SAT 1388	TOURO
294 TALENT	TALENT	MB-86	2	GANDEIRÍA A PRADEIRA S.C.	CARBALLO
0477	TALENT	MB-86	4	GANDEIRÍA AS CARGAS S.C.	MESÍA
038	BOLTON	MB-86	2	GANDEIRÍA BLANCO VILLALBA	VAL DO DUBRA

NOME VACA	PAI	CUALIF.	NP	GANDERÍA	CONCELLO
7060	GAVOR	MB-87	2	GANDEIRÍA BOGA PAPUCIN	FRADES
302	JORDAN	MB-88	2	GANDEIRÍA L. CORNES S.C.	VAL DO DUBRA
283	JORDAN	MB-86	2	GANDEIRÍA L. CORNES S.C.	VAL DO DUBRA
295	XACOBEO	MB-86	2	GANDEIRÍA L. CORNES S.C.	VAL DO DUBRA
297	MILLION	MB-86	2	GANDEIRÍA L. CORNES S.C.	VAL DO DUBRA
301	ALLEN	MB-86	2	GANDEIRÍA L. CORNES S.C.	VAL DO DUBRA
327	CASHMERE	MB-86	2	GANDEIRÍA LISTE REY S.C.	TRAZO
332	ZESTY	MB-86	2	GANDEIRÍA LISTE REY S.C.	TRAZO
347	BOLTON	MB-86	2	GANDEIRÍA LISTE REY S.C.	TRAZO
ELLEN	PRONTO	MB-86	2	GANDEIRÍA RAPACES S.C.	MONFERO
QUINTANA	BLITZ	MB-86	3	GANDEIRÍA SAN CRISTOBO	CURTIS
JOYA 3199	GOLDWYN	MB-86	3	GANDERÍA BATALLA S.C.	ROIS
MISTELA 3683	JORDAN	MB-86	2	GANDERÍA BATALLA S.C.	ROIS
HOLANDESA	ZESTY	MB-86	3	GANDERÍA CARPINTEIRO S.C.	A BAÑA
8216	NED	MB-86	5	GANDERÍA SINESIO S.C.	CURTIS
8117	RUBENS	MB-86	2	GANDERÍA SINESIO S.C.	CURTIS
TESA	MASTER	MB-86	4	GANDERÍA XEN S.C.	MONFERO
0468	LOU	MB-86	3	GONZÁLEZ BATALLA S.C.	LOUSAME
7961	BOLTON	MB-86	2	GRANXA A COSTA S.C.	A BAÑA
BOTITA	BOTAFOGO	MB-86	3	GRANXA ROMERO S.C.	VAL DO DUBRA
09973 DAJANA	LAUDINO	MB-87	5	GRANXA TRILLO S.C.	VIMIANZO
4664	ROUKI	MB-86	2	GRANXA TRILLO S.C.	VIMIANZO
7941	LHEROS	MB-87	3	JOSÉ LANDEIRA PENA	TORDOIA
COROCHA	BUCKEYE	MB-86	2	JOSÉ M. ^a LÓPEZ DÍAZ	CURTIS
PARVA TALENT	TALENT	MB-86	2	JOSÉ MANUEL LADO PÉREZ	MAZARICOS
VALERIA	SEPTEMBER	MB-86	2	JOSÉ MANUEL REY LÓPEZ	TRAZO
330	XACOBEO	MB-86	2	JOSÉ MANUEL RGUEZ. LAMAS	TORDOIA
SABELA	GOLDWYN	MB-87	3	JOSÉ RAMÓN RIAL MARTÍNEZ	ARZÚA
CEBRA AIRRAID	AIRRAID	MB-87	2	JOSÉ RAMÓN RIAL MARTÍNEZ	ARZÚA
0396	BUCKEYE	MB-86	4	LANDEIRA S. COOP. GALEGA	NEGREIRA
PATRI 0376	AARON	MB-88	4	M. ^a CARMEN DUBRA Y OTRO	CERCEDA
RITA 2395	DUPLEX	MB-86	4	M. ^a CARMEN DUBRA Y OTRO	CERCEDA
1551 RULA	CHAMOSO	MB-87	4	M. ^a CARMEN SUEIRO GRILLE	MAZARICOS
6397 GOL	PENA	MB-88	3	MANUEL SALGUEIROS IGLESIAS	ROIS



NOME VACA	PAI	CUALIF.	NP	GANDERÍA	CONCELLO
MIRTA 9121	DUPLEX	MB-86	3	MANUEL SALGUEIROS IGLESIAS	ROIS
ESTELA 7505	MILLION	MB-88	2	MARIO OTERO PIÑEIRO	SANTIAGO
MERCEDES 3735	TALENT	MB-87	2	MARIO OTERO PIÑEIRO	SANTIAGO
1964 CANELA	JORDAN	MB-87	4	MARTÍN REGO BAAMONDE	MAÑÓN
3037 NOVA	BOTAFOGO	MB-86	3	MARTÍN REGO BAAMONDE	MAÑÓN
RETINTA 3362	CLASSIC	MB-86	3	MERCEDES FDEZ. SENRA	DUMBRÍA
TOSCANA	TALENT	MB-87	2	O CHUCO S.C.	A BAÑA
FOLGA	DANCER	MB-86	2	O CHUCO S.C.	A BAÑA
CAYETANA	GOLDWYN	MB-86	2	O CHUCO S.C.	A BAÑA
387	BUCKEYE	MB-86	3	OUTEIRO-FRADES SAT 942	FRADES
186	BOTAFOGO	MB-86	2	PABLO DEvesa REGUEIRO	BOQUEIXÓN
GRATA	DUPLEX	MB-86	2	RAMÓN BODELO PICHEL	TRAZO
MONCHA	MAGNUM	MB-86	3	RAMÓN BODELO PICHEL	TRAZO
ANGELINA	TALENT	MB-87	3	ROCHA S.C.	MONFERO
8215 ROMINA	JORDAN	MB-88	3	SAN RIAN S. COOP. GALEGA	BRIÓN
9309 YONKI	ALLEN	MB-88	2	SAN RIAN S. COOP. GALEGA	BRIÓN
0389 NAVIZA	SHOTTLE	MB-87	3	SAN RIAN S. COOP. GALEGA	BRIÓN
8053 LELY	BOLTON	MB-86	4	SAN RIAN S. COOP. GALEGA	BRIÓN
0656 TEKILA	TALENT	MB-86	2	SAN RIAN S. COOP. GALEGA	BRIÓN
077 GOLDWYND	GOLDWYN	MB-89	2	SANTIAGO GARCÍA SOUTO	TOURO
055	DOLMAN	MB-89	2	SANTIAGO GARCÍA SOUTO	TOURO
014	DUPLEX	MB-88	2	SANTIAGO GARCÍA SOUTO	TOURO
010 XACOBEO	XACOBEO	MB-88	2	SANTIAGO GARCÍA SOUTO	TOURO
037	TALENT	MB-87	3	SANTIAGO GARCÍA SOUTO	TOURO
095	DUPLEX	MB-87	2	SANTIAGO GARCÍA SOUTO	TOURO
113	RENOIR	MB-86	2	SANTIAGO GARCÍA SOUTO	TOURO
6493	BOLTON	MB-86	2	SAT 828 ILMA	BOIMORTO
9040	FINAL CUT	MB-87	3	SAT A FARRAPA	NEGREIRA
9513	TOYSTORY	MB-86	3	SAT A FARRAPA	NEGREIRA
197	BOGERT	MB-86	3	SAT BANEIRA	CABANA
272	XACOBEO	MB-86	2	SAT BANEIRA	CABANA
CARI	JEFFERSON	MB-88	4	SAT CASA MENOR N.º 1017	BOIMORTO
1121 MARINA	BOTAFOGO	MB-88	4	SAT CIVES	MAZARICOS
1313	DUPLEX	MB-86	2	SAT FAMILIA MARTÍNEZ	VILASANTAR

NOME VACA	PAI	CUALIF.	NP	GANDERÍA	CONCELLO
2469	DANCER	MB-86	2	SAT FINCA A CORTIÑA	CORISTANCO
431	STORMATIC	MB-86	3	SAT FINCA MARIÑO N.º 1108	TRAZO
531	FORD	MB-86	4	SAT GANAD. VILA SANTAIA	CURTIS
518	BUCKEYE	MB-87	3	SAT GRANXA VILARIÑO 985	FRADES
440	GOLDWYN	MB-86	5	SAT GRANXA VILARIÑO 985	FRADES
553	ALBARES	MB-86	2	SAT GRANXA VILARIÑO 985	FRADES
051 LISBOA	MOSCOW	MB-86	2	SAT IGLESIAS 1040	A BAÑA
164 DUPLEX	DUPLEX	MB-86	2	SAT POSE E GARCÍA	PONTECESO
1337	LANDOI	MB-86	5	SAT RAMOS ALVITE N.º 1257	MAZARICOS
117 GOLDWYN	GOLDWYN	EX-90	4	SAT RIAL 1171	SANTA COMBA
758 VILAR	CHAMOSO	MB-87	2	SAT RIAL 1171	SANTA COMBA
0827 PAMELA	PANDIO SANA	MB-89	2	SAT S. VICENTE NIVEIRO	VAL DO DUBRA
0829 DIANA	GOLDWYN	MB-89	2	SAT S. VICENTE NIVEIRO	VAL DO DUBRA
0849 SONIA	BOLTON	MB-89	2	SAT S. VICENTE NIVEIRO	VAL DO DUBRA
0981 RUADA	DAMION	MB-89	2	SAT S. VICENTE NIVEIRO	VAL DO DUBRA
1026 DINORA	SHOTTLE	MB-89	2	SAT S. VICENTE NIVEIRO	VAL DO DUBRA
0861 NAGORE	SHOTTLE	MB-89	2	SAT S. VICENTE NIVEIRO	VAL DO DUBRA
0783 BELINDA	DOLMAN	MB-88	3	SAT S. VICENTE NIVEIRO	VAL DO DUBRA
0868 NANCY	GOLDWYN	MB-88	2	SAT S. VICENTE NIVEIRO	VAL DO DUBRA
0832 ROCA	SHOTTLE	MB-87	2	SAT S. VICENTE NIVEIRO	VAL DO DUBRA
0786 LUISA	ROUMARE	MB-87	3	SAT S. VICENTE NIVEIRO	VAL DO DUBRA
0850 KINGLA	KINGLY	MB-87	2	SAT S. VICENTE NIVEIRO	VAL DO DUBRA
0833 VIVIANE	XACOBEO	MB-86	2	SAT S. VICENTE NIVEIRO	VAL DO DUBRA
0851 JULIANA	SHOTTLE	MB-86	2	SAT S. VICENTE NIVEIRO	VAL DO DUBRA
0853 TOYNA	KINGLY	MB-86	2	SAT S. VICENTE NIVEIRO	VAL DO DUBRA
0820 CASILDA	XACOBEO	MB-86	2	SAT S. VICENTE NIVEIRO	VAL DO DUBRA
8001	ASHERS	MB-86	2	SAT SANTA LUCÍA	LOUSAME
770	TOYSTORY	MB-86	2	SAT VILA ALBORES 1044	MAZARICOS
HILARIA	DOLMAN	MB-87	2	SAT XUANEIRO 980	A BAÑA
PERDIZ	BUCKEYE	MB-86	3	SAT XUANEIRO 980	A BAÑA
MADALENA	PEKECHU	MB-86	2	SUCRIGÓN S.C.	PONTECESO
NELI	BUCKEYE	MB-89	3	TORRES SAT	VIMIANZO
PIÑA GOLDWIN	GOLDWYN	MB-87	5	VILASUSO S. COOP. GALEGA	A CAPELA
FE BOLTON	BOLTON	MB-87	3	VILASUSO S. COOP. GALEGA	A CAPELA

7. VALORACIÓN XENÉTICA - ICO

7.1. 100 mellores explotacións por ICO A Coruña - novembro 2013

GANDERÍA	CONCELLO	ICO	VACAS	kg L	% G	% P	IPP	ICU	IXT	RC
SAT CASA MENOR	BOIMORTO	2.398	84	769	-0,07	-0,01	0,64	1,11	1,12	100
GANADERÍA VILAFERREIROS	MAZARICOS	2.254	140	579	-0,03	-0,04	0,83	1,38	1,33	103
SAT 828 ILMA	BOIMORTO	2.250	78	621	-0,05	0,00	0,77	1,08	0,95	100
PUMAR DE BUXÁN	VAL DO DUBRA	2.233	47	619	-0,05	-0,04	0,68	1,30	1,25	103
XENDRE S.C.	OROSO	2.149	88	546	-0,07	-0,03	0,70	1,15	1,07	101
SAT XUGA 747 FONTELAS	ARZÚA	2.136	86	545	-0,03	-0,03	0,70	0,97	1,12	101
CANEDA Y FDEZ. S.C.	BOQUEIXÓN	2.131	65	455	0,01	-0,01	0,99	1,22	1,38	102
LANDEIRA S. COOP. GALEGA	NEGREIRA	2.116	206	435	0,00	-0,02	0,81	1,18	1,20	105
FINCA VIQUEIRA	TRAZO	2.093	28	730	-0,16	-0,07	0,08	0,90	0,82	101
GANADERÍA FDEZ. SÁNCHEZ	CURTIS	2.082	88	557	-0,03	-0,01	0,70	0,71	0,99	102
FREIRE PÉREZ S.C.	ROIS	2.065	89	572	-0,07	-0,04	0,56	0,88	1,07	101
PARADA	ARZÚA	2.063	66	551	-0,05	0,01	0,64	0,59	0,48	101
CASA GRANDE DE RODIS	CERCEDA	2.058	32	479	-0,06	0,04	0,80	0,60	0,73	101
RUZO S.C.	VAL DO DUBRA	2.056	58	522	-0,04	-0,01	0,55	0,83	0,83	100
GANADERÍA O ZAPATEIRO	ARZÚA	2.054	48	587	-0,07	-0,05	0,50	0,79	0,69	102
ROSENDE DE SAMEDE	TORDOIA	2.052	50	357	-0,01	0,01	0,95	1,06	1,19	101
RANCHO	VIMIANZO	2.049	79	666	-0,09	0,00	0,44	0,35	0,54	99
BLANCO DE VILLALBA	VAL DO DUBRA	2.042	79	472	-0,03	-0,02	0,34	1,00	0,93	105
TUBÍO BUSTO S.C.	LOUSAME	2.037	195	652	-0,12	-0,06	0,55	0,74	0,82	99
MOSQUEIRA	ORDES	2.036	27	482	-0,02	0,02	0,56	0,59	0,58	102
VILASUSO S. COOP. GALEGA	A CAPELA	2.029	83	436	0,01	0,00	0,46	1,05	0,95	102
MIRAMONTES	TORDOIA	2.006	77	506	-0,06	-0,04	0,62	0,91	1,08	100
CASA DE LOLA	ARZÚA	2.004	55	486	-0,07	-0,03	0,51	0,94	0,88	101
EL RODIÑO	BOQUEIXÓN	1.998	37	532	-0,07	-0,05	0,49	0,85	1,05	102
GANADERÍA SUABILA	VIMIANZO	1.995	56	517	-0,04	-0,05	0,48	0,82	0,88	101
SAN RIAN S. COOP. GALEGA	BRIÓN	1.994	69	375	0,01	-0,01	0,69	1,10	1,12	102
GANADERÍA ANTELO	ZAS	1.993	55	371	-0,01	-0,03	0,93	0,94	1,09	103
DEVESA LANGUEIRÓN S.L.	PONTECESO	1.992	360	416	-0,06	-0,01	0,59	0,95	0,91	103
CORTIÑA	VIMIANZO	1.992	34	624	-0,10	-0,07	0,63	0,61	0,74	100
CARBALLAL	MESÍA	1.991	47	473	-0,02	-0,02	0,49	0,76	0,73	100
MOSTAS	CURTIS	1.990	22	544	-0,13	-0,01	0,64	0,60	0,76	97

GANDERÍA	CONCELLO	ICO	VACAS	kg L	% G	% P	IPP	ICU	IXT	RC
XULIÁN S.C.	MUXÍA	1.988	44	637	-0,11	-0,11	0,58	0,75	1,00	103
CODELO	MALPICA	1.984	21	801	-0,22	-0,17	0,57	0,60	1,05	100
SAT PERILLA	SANTA COMBA	1.981	139	441	-0,03	-0,02	0,39	0,87	0,85	102
CÉLTIGOS S. COOP. GALEGA	SANTA COMBA	1.979	128	432	-0,05	-0,03	0,55	0,95	0,89	104
MARROCO	CABANA	1.975	41	454	-0,02	-0,03	0,35	0,68	0,72	100
MATO DA RIBA S.C.	MESÍA	1.975	33	449	-0,02	-0,01	0,78	0,66	0,76	99
GRANXA NAVEIRAS	A CAPELA	1.974	38	302	0,00	-0,02	0,62	1,33	1,23	102
OS CASTROS	VIMIANZO	1.973	98	558	-0,09	-0,07	0,51	0,81	0,94	102
SAT CARBALLEIRA-DEIBE	ARANGA	1.972	64	489	-0,06	0,02	0,45	0,54	0,60	100
GRANXA VILA	MIÑO	1.972	37	475	-0,05	0,02	0,39	0,46	0,49	100
BENDAÑA DE SARTES	TOURO	1.971	45	376	-0,02	0,02	0,65	0,72	0,84	101
GRANXA RIVEIRA S.C.	ARANGA	1.971	145	386	-0,06	-0,02	0,47	1,07	0,97	102
CASA NOVA SAT 1021	MESÍA	1.969	122	363	-0,08	-0,04	0,77	1,13	1,18	101
MANUEL C. FARIÑA DUBRA	BRIÓN	1.969	69	433	-0,04	-0,06	0,69	0,91	0,92	105
GANADERÍA IGLESIAS	BOQUEIXÓN	1.968	58	455	-0,04	-0,02	0,70	0,69	0,77	100
LIÑARES SAT N.º 932	A BAÑA	1.967	73	429	0,01	0,00	0,42	0,76	0,67	102
GANDERÍA SINESIO S.C.	CURTIS	1.966	46	382	-0,06	0,00	0,63	0,97	0,98	100
GRILLE S. COOP. GALEGA	MAZARICOS	1.963	193	390	-0,03	0,00	0,65	0,84	0,74	102
SAT O FERREIRO 977	ARZÚA	1.962	112	437	-0,05	-0,03	0,59	0,83	0,83	103
SAMEDE S. COOP. GALEGA	TORDOIA	1.959	210	448	-0,05	0,01	0,56	0,71	0,75	100
SANTA CRISTINA S.C.	VIMIANZO	1.959	32	380	-0,07	-0,01	0,46	0,87	0,83	101
LORENZO	ARZÚA	1.956	21	543	-0,15	-0,02	0,63	0,56	0,53	97
CUBELA XUGA SAT	A BAÑA	1.955	60	473	-0,06	-0,05	0,51	0,82	0,86	102
GANADERÍA CANDENDO	TORDOIA	1.953	75	424	-0,06	-0,05	0,62	1,09	1,25	101
SAT FAMILIA MARTÍNEZ	VILASANTAR	1.953	252	412	-0,05	-0,02	0,54	0,96	0,93	100
DENILLÓN GANADERA S.L.	CABANA	1.951	129	420	-0,04	0,01	0,59	0,56	0,70	101
SAT RIAL 1171	SANTA COMBA	1.949	113	457	-0,06	-0,04	0,45	0,81	0,87	102
GANDEIRA L. CORNES S.C.	VAL DO DUBRA	1.948	112	374	-0,03	-0,03	0,50	1,03	1,01	101
ARES CASTRO	ROIS	1.942	17	440	-0,12	-0,01	0,63	0,66	0,80	102
SUCASA	BRIÓN	1.940	39	350	-0,09	0,00	0,72	0,87	0,88	101
XIRELO	DUMBRÍA	1.939	28	438	-0,03	0,01	0,16	0,62	0,53	101
GRANXA VILARIÑO SAT	FRADES	1.936	163	360	-0,02	0,00	0,47	0,93	0,84	102
CONEXO S.C.	MAZARICOS	1.934	88	348	-0,04	-0,04	0,68	1,21	1,19	100
GANADERÍA DUBRA S.C.	TRAZO	1.934	69	342	-0,04	-0,03	0,72	1,07	1,12	100

GANDERÍA	CONCELLO	ICO	VACAS	kg L	% G	% P	IPP	ICU	IXT	RC
PENA	TORDOIA	1.934	68	488	-0,03	0,01	0,43	0,44	0,59	99
DEUS	TRAZO	1.933	35	416	-0,04	-0,03	0,50	0,87	0,87	101
RAMOS	VIMIANZO	1.933	119	405	-0,06	-0,01	0,59	0,83	0,96	101
CASAS	CARBALLO	1.928	83	487	-0,07	-0,02	0,46	0,65	0,72	100
CABANAS	SANTIAGO	1.928	52	331	-0,02	-0,02	0,59	1,05	1,16	102
SANDE	ARZÚA	1.928	47	437	-0,05	-0,01	0,65	0,59	0,65	101
CASA VALLO	ARZÚA	1.928	51	449	-0,11	-0,03	0,59	0,65	0,66	101
GRANXA VIDUEIRA S.C.	ORTIGUEIRA	1.925	71	401	0,01	0,00	0,49	0,69	0,74	101
REGUEIRO PICÓN	ORDES	1.922	31	447	-0,11	-0,02	0,67	0,81	0,91	98
RAMÓN VAAMONDE REY	ARZÚA	1.918	56	432	0,00	0,01	0,40	0,52	0,57	100
GANADERÍA BALEATO	TORDOIA	1.918	36	418	-0,02	-0,01	0,42	0,75	0,64	101
MARCELINO CANOSA RGUEZ.	VIMIANZO	1.917	34	429	-0,04	-0,02	0,47	0,71	0,69	100
GRANDALONGA S. C. G.	NEGREIRA	1.917	113	428	-0,05	-0,02	0,58	0,78	0,89	99
PERFECTO S.C.	DUMBRIA	1.914	89	377	-0,05	-0,03	0,49	0,97	0,87	101
GANADERÍA PORTO	VILASANTAR	1.912	22	367	-0,05	0,00	0,49	0,84	0,74	102
GANDEIRÍA BARRAL S.C.	ARZÚA	1.912	49	407	-0,09	0,00	0,51	0,74	0,76	100
CASTRO S.C.	CABANA	1.911	38	498	-0,05	0,00	0,27	0,33	0,41	103
SAT S. VICENTE NIVEIRO	VAL DO DUBRA	1.908	234	345	-0,03	-0,03	0,59	1,02	1,07	101
GANADERÍA BATANEIRO	FRADES	1.908	39	383	-0,06	-0,01	0,69	0,60	0,52	100
GANDEIRÍA VILARMOR S.C.	ORTIGUEIRA	1.905	65	344	-0,02	-0,01	0,43	0,90	0,84	102
COUCE	MONFERO	1.905	54	379	-0,03	0,00	0,43	0,72	0,71	102
MIGUEL SALGADO GAREA	SANTISO	1.905	41	458	-0,11	-0,03	0,38	0,78	0,73	100
GANADERÍA RANCAÑO S.C.	DUMBRÍA	1.905	97	357	-0,02	0,01	0,54	0,64	0,57	101
S.A.T. CALVO SEIJAS OINES	ARZÚA	1.902	82	395	-0,03	-0,01	0,49	0,64	0,64	102
EXP. CASA DOMÍNGUEZ	TORDOIA	1.901	69	570	-0,09	-0,09	0,36	0,68	0,76	102
S.A.T. GASALLA 1134	FRADES	1.901	72	457	-0,05	-0,02	0,34	0,63	0,53	101
SALMONTE	ARZÚA	1.900	30	408	-0,02	0,00	0,55	0,56	0,65	98
S.A.T. IGLESIAS 1040	A BAÑA	1.899	93	390	-0,06	-0,01	0,45	0,86	0,79	100
S.A.T. CUBANO 1039	CERCEDA	1.899	37	336	0,00	0,01	0,55	0,73	0,67	103
PIMENIO	NEGREIRA	1.899	20	396	-0,02	-0,02	0,75	0,67	0,86	99
GANADERÍA TILLEIRA	MESÍA	1.898	84	482	-0,02	0,00	0,31	0,45	0,48	100
CASA PAZ	FRADES	1.897	17	363	-0,02	0,02	0,79	0,53	0,58	98
MALLOEIRO	MONFERO	1.896	31	504	-0,06	-0,03	0,52	0,46	0,67	100
GANADERÍA JAVIN	DUMBRÍA	1.893	39	351	0,00	0,02	0,36	0,71	0,67	102
AGROCIUCENDE S.C.	BOIMORTO	1.892	86	425	-0,04	0,00	0,43	0,48	0,47	101

8. RECONTO CELULAR EN CONTROL LEITEIRO

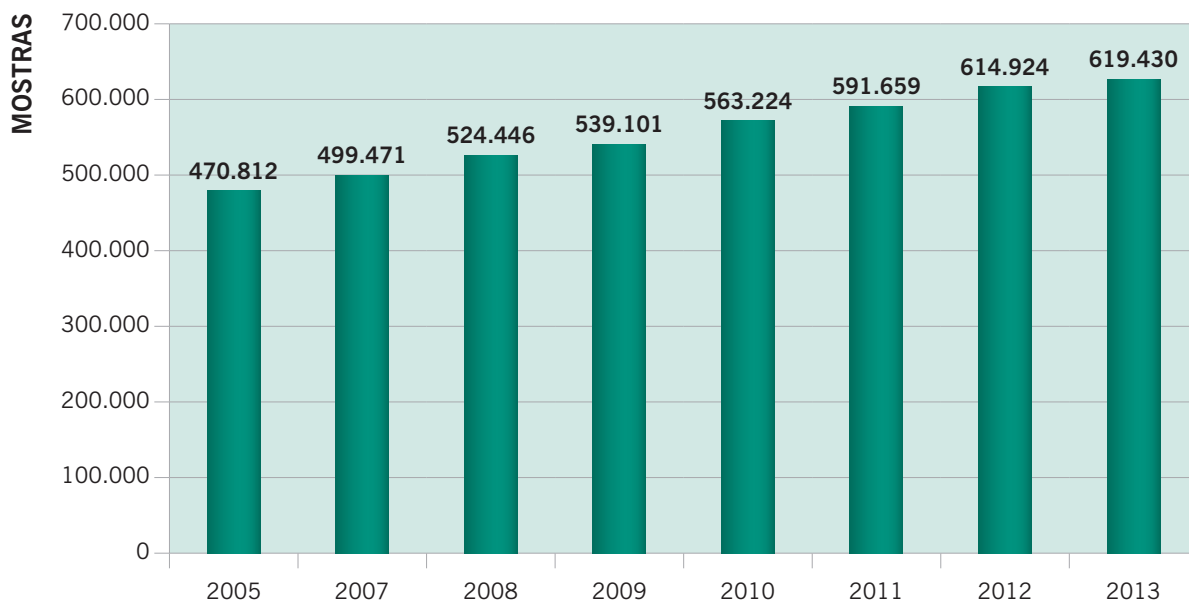
As mostras individuais de RC por vaca son fundamentais para o correcto desenvolvemento dos programas de mamite. Esa información permite comprobar cales son as vacas problemáticas do rabaño.

8.1. Mostras analizadas por mes

MES	TOTAL MOSTRAS	<200 N.º	<200 %	200-400 N.º	200-400 %	>400 N.º	>400 %
XANEIRO	55.603	42.018	75,6	6.552	11,8	7.033	12,6
FEBREIRO	56.114	42.519	75,8	6.479	11,5	7.116	12,7
MARZO	55.958	43.042	76,9	6.232	11,1	6.684	11,9
ABRIL	55.575	42.523	76,5	6.231	11,2	6.821	12,3
MAIO	55.541	42.719	76,9	6.085	11	6.737	12,1
XUÑO	55.908	42.480	76	6.338	11,3	7.090	12,7
XULLO	56.168	42.052	74,9	6.473	11,5	7.643	13,6
SETEMBRO	56.935	42.501	74,6	6.673	11,7	7.761	13,6
OUTUBRO	57.173	42.188	73,8	6.933	12,1	8.052	14,1
NOVEMBRO	57.084	42.310	74,1	6.884	12,1	7.890	13,8
DECEMBRO	57.371	43.044	75	6.814	11,9	7.513	13,1
A CORUÑA	619.430	467.396	75,5	71.694	11,5	80.340	13
GALICIA	1.667.876	1.238.575	74,3	198.584	11,9	230.717	13,8



Evolución anual de muestras analizadas en Control Leiteiro - A Coruña



% muestras agrupadas por RC - A Coruña 2013

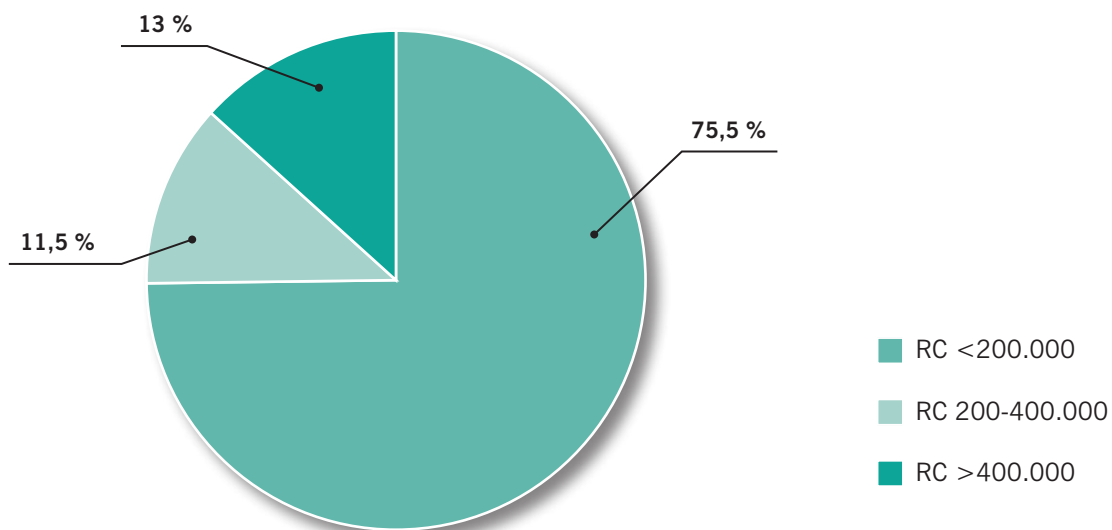
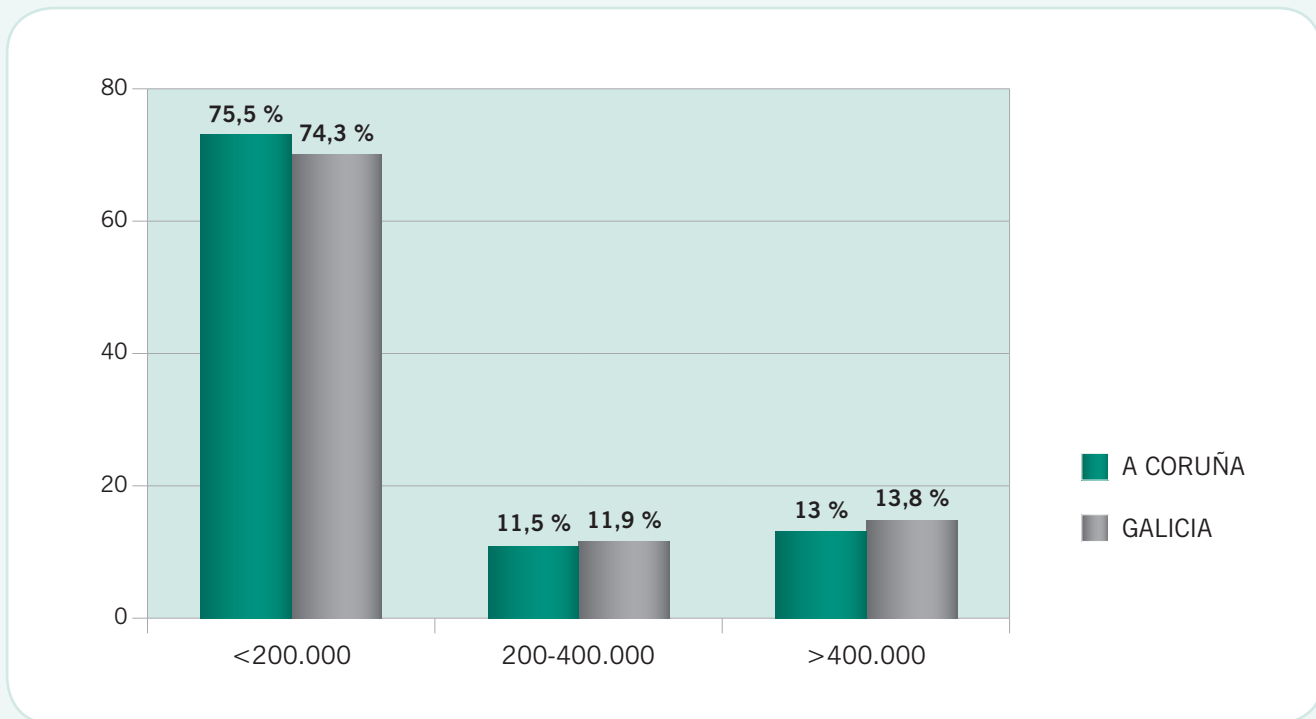


Gráfico comparativo do RC en Galicia e A Coruña



8.2. Recuento celular por comarcas

COMARCA-CONCELLO	N.º MOSTRAS	<200 N.º	<200 %	200-400 N.º	200-400 %	>400 N.º	>400 %
ABEGONDO	719	522	72,6	90	12,5	107	14,9
ARTEIXO	1.874	1.311	70,0	245	13,1	318	17,0
CAMBRE	428	220	51,4	92	21,5	116	27,1
CARRAL	1.891	1.332	70,4	230	12,2	329	17,4
CULLEREDO	488	337	69,1	75	15,4	76	15,6
A CORUÑA	5.400	3.722	68,9	732	13,6	946	17,5
ARZÚA	30.066	22.880	76,1	3.511	11,7	3.675	12,2
BOIMORTO	12.944	9.792	75,6	1.510	11,7	1.642	12,7
O PINO	5.415	4.051	74,8	660	12,2	704	13,0
TOURO	19.946	15.516	77,8	2.059	10,3	2.371	11,9
ARZÚA	68.371	52.239	76,4	7.740	11,3	8.392	12,3
A BAÑA	14.122	11.064	78,3	1.541	10,9	1.517	10,7
NEGREIRA	18.577	13.649	73,5	2.186	11,8	2.742	14,8
BARCALA	32.699	24.713	75,6	3.727	11,4	4.259	13,0
CABANA	8.767	7.068	80,6	817	9,3	882	10,1
CARBALLO	7.043	5.143	73,0	943	13,4	957	13,6
CORISTANCO	5.316	3.951	74,3	620	11,7	745	14,0
LARACHA	9.883	7.204	72,9	1.240	12,5	1.439	14,6
LAXE	490	306	62,4	63	12,9	121	24,7
MALPICA	1.194	861	72,1	135	11,3	198	16,6
PONTECESO	11.801	8.787	74,5	1.414	12,0	1.600	13,6
BERGANTIÑOS	44.494	33.320	74,9	5.232	11,8	5.942	13,4
ARANGA	8.624	6.665	77,3	842	9,8	1.117	13,0
BETANZOS	425	265	62,4	79	18,6	81	19,1
CESURAS	5.437	3.843	70,7	774	14,2	820	15,1
CURTIS	18.105	13.664	75,5	1.972	10,9	2.469	13,6
IRIXOA	4.963	3.881	78,2	492	9,9	590	11,9
MIÑO	2.611	1.927	73,8	290	11,1	394	15,1
OZA DOS RÍOS	1.362	918	67,4	229	16,8	215	15,8
PADERNE	2.151	1.612	74,9	259	12,0	280	13,0
VILARMAIOR	940	680	72,3	121	12,9	139	14,8

COMARCA-CONCELLO	N.º MOSTRAS	<200 N.º	<200 %	200-400 N.º	200-400 %	>400 N.º	>400 %
VILASANTAR	9.311	6.853	73,6	1.169	12,6	1.289	13,8
BETANZOS	53.929	40.308	74,7	6.227	11,5	7.394	13,7
FERROL	488	273	55,9	90	18,4	125	25,6
MOECHE	2.478	1.789	72,2	317	12,8	372	15,0
MUGARDOS	425	259	60,9	73	17,2	93	21,9
NARÓN	477	259	54,3	106	22,2	112	23,5
NEDA	195	137	70,3	32	16,4	26	13,3
SAN SADURNIÑO	5.920	3.566	60,2	929	15,7	1.425	24,1
SOMOZAS	771	463	60,1	113	14,7	195	25,3
VALDOVIÑO	1.012	595	58,8	162	16,0	255	25,2
FERROL	11.766	7.341	62,4	1.822	15,5	2.603	22,1
CEE	479	319	66,6	75	15,7	85	17,7
DUMBRÍA	18.242	14.187	77,8	2.025	11,1	2.030	11,1
MUXÍA	14.400	10.201	70,8	1.865	13,0	2.334	16,2
FISTERRA	33.121	24.707	74,6	3.965	12,0	4.449	13,4
LOUSAME	5.658	4.427	78,2	513	9,1	718	12,7
OUTES	1.329	1.016	76,4	138	10,4	175	13,2
NOIA	6.987	5.443	77,9	651	9,3	893	12,8
A CAPELA	4.436	3.297	74,3	526	11,9	613	13,8
AS PONTES	625	493	78,9	60	9,6	72	11,5
CABANAS	240	199	82,9	22	9,2	19	7,9
MONFERO	12.040	8.970	74,5	1.411	11,7	1.659	13,8
O EUME	17.341	12.959	74,7	2.019	11,6	2.363	13,6
PADRÓN	1.559	1.147	73,6	176	11,3	236	15,1
ROIS	13.131	9.994	76,1	1.462	11,1	1.675	12,8
O SAR	14.690	11.141	75,8	1.638	11,2	1.911	13,0
CERCEDA	7.096	5.337	75,2	839	11,8	920	13,0
FRADES	39.423	30.373	77,0	4.437	11,3	4.613	11,7
MESÍA	28.829	21.114	73,2	3.637	12,6	4.078	14,1
ORDES	8.576	6.544	76,3	1.073	12,5	959	11,2
OROSO	1.742	1.300	74,6	175	10,0	267	15,3
TORDOIA	20.435	15.644	76,6	2.323	11,4	2.468	12,1
TRAZO	25.817	20.018	77,5	2.893	11,2	2.906	11,3

COMARCA-CONCELLO	N.º MOSTRAS	<200 N.º	<200 %	200-400 N.º	200-400 %	>400 N.º	>400 %
ORDES	131.918	100.330	76,1	15.377	11,7	16.211	12,3
CERDIDO	1.199	772	64,4	233	19,4	194	16,2
MAÑÓN	219	166	75,8	27	12,3	26	11,9
ORTIGUEIRA	2.566	1.864	72,6	278	10,8	424	16,5
ORTEGAL	3.984	2.802	70,3	538	13,5	644	16,2
AMES	1.026	734	71,5	121	11,8	171	16,7
BOQUEIXÓN	13.641	10.310	75,6	1.542	11,3	1.789	13,1
BRIÓN	10.095	7.696	76,2	1.065	10,5	1.334	13,2
SANTIAGO	5.356	3.590	67,0	668	12,5	1.098	20,5
TEO	1.035	743	71,8	131	12,7	161	15,6
VAL DO DUBRA	15.182	11.577	76,3	1.863	12,3	1.742	11,5
VEDRA	1.306	920	70,4	214	16,4	172	13,2
SANTIAGO	47.641	35.570	74,7	5.604	11,8	6.467	13,6
MELIDE	7.610	5.562	73,1	1.058	13,9	990	13,0
SANTISO	7.037	5.279	75,0	861	12,2	897	12,7
SOBRADO	5.895	4.339	73,6	737	12,5	819	13,9
TOQUES	2.902	2.233	76,9	299	10,3	370	12,7
TERRA DE MELIDE	23.444	17.413	74,3	2.955	12,6	3.076	13,1
VIMIANZO	20.516	15.603	76,1	2.280	11,1	2.633	12,8
ZAS	11.165	8.717	78,1	1.211	10,8	1.237	11,1
TERRA DE SONEIRA	31.681	24.320	76,8	3.491	11,0	3.870	12,2
MAZARICOS	49.672	38.655	77,8	5.173	10,4	5.844	11,8
SANTA COMBA	42.285	32.407	76,6	4.803	11,4	5.075	12,0
XALLAS	91.957	71.062	77,3	9.976	10,8	10.919	11,9
A CORUÑA	619.430	467.396	75,5	71.694	11,5	80.340	13
GALICIA	1.667.876	1.238.575	74,3	198.584	11,9	230.717	13,8

9. ÍNDICES REPRODUCTIVOS 2013

A correcta xestión da reprodución nunha explotación leiteira incide dun xeito moi positivo na súa renda económica. A recollida da información reprodutiva e posterior avaliación de forma conxunta permite obter parámetros, que, a posteriori, son empregados como referencia.

Os intervalos parto-1.^a inseminación, parto-inseminación fecundante e intervalo parto-parto, van directamente relacionados. Na estatística de 2013, as ganderías de Control Leiteiro da Coruña teñen intervalo parto-1.^a inseminación medio de 85 días. En vacas de alta produción, os técnicos de reprodución e gandeiros fixan como obxectivo facer a 1.^a inseminación antes dos 90 días posparto. Nos seguintes cadros móstranse parámetros de 2013, resumo de Galicia e da Coruña.

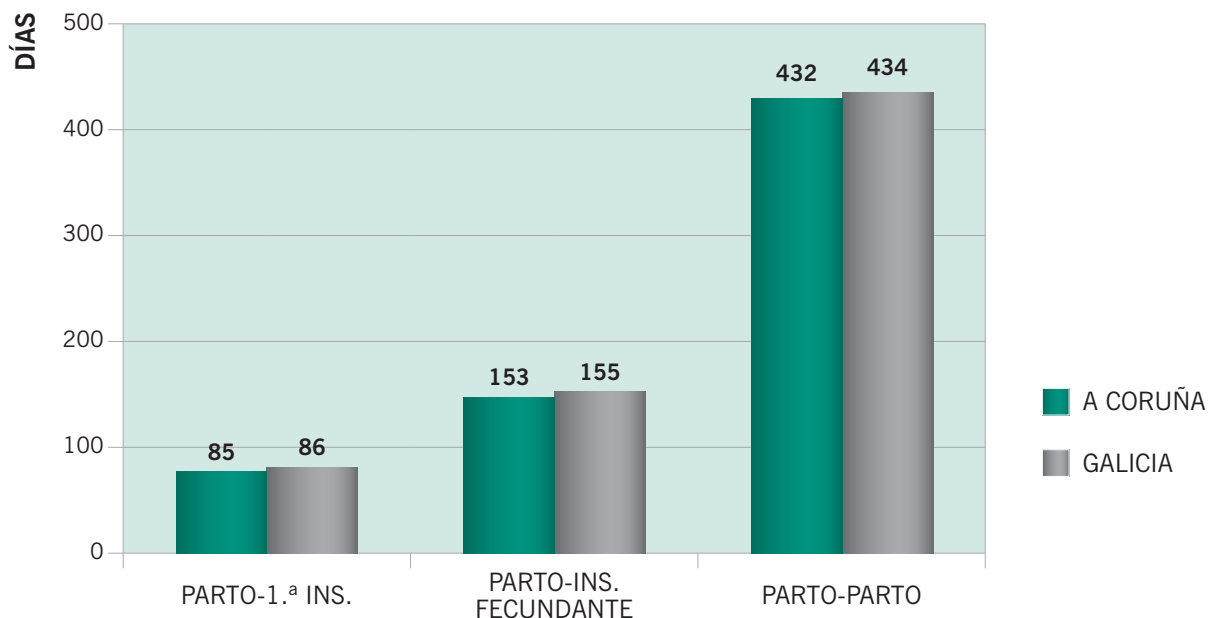
	A CORUÑA	GALICIA
N.º DE INSEMINACIÓNS POR VACA PREÑADA	2,3	2,4
% PREÑECES A 1. ^a INSEMINACIÓN	45,8 %	43,2 %
% PREÑECES A 2. ^a INSEMINACIÓN	23,0 %	23,4 %
% PREÑECES A 3. ^a OU MÁIS INSEMINACIÓNS	31,2 %	33,4 %

	A CORUÑA	GALICIA
INTERVALO PARTO-1.^a INSEMINACIÓN	85 días	86 días
≤ 45 DÍAS	8,2 %	7,7 %
46-80 DÍAS	47,0 %	46,2 %
81-110 DÍAS	26,5 %	26,8 %
≥ 110 DÍAS	18,3 %	19,3 %

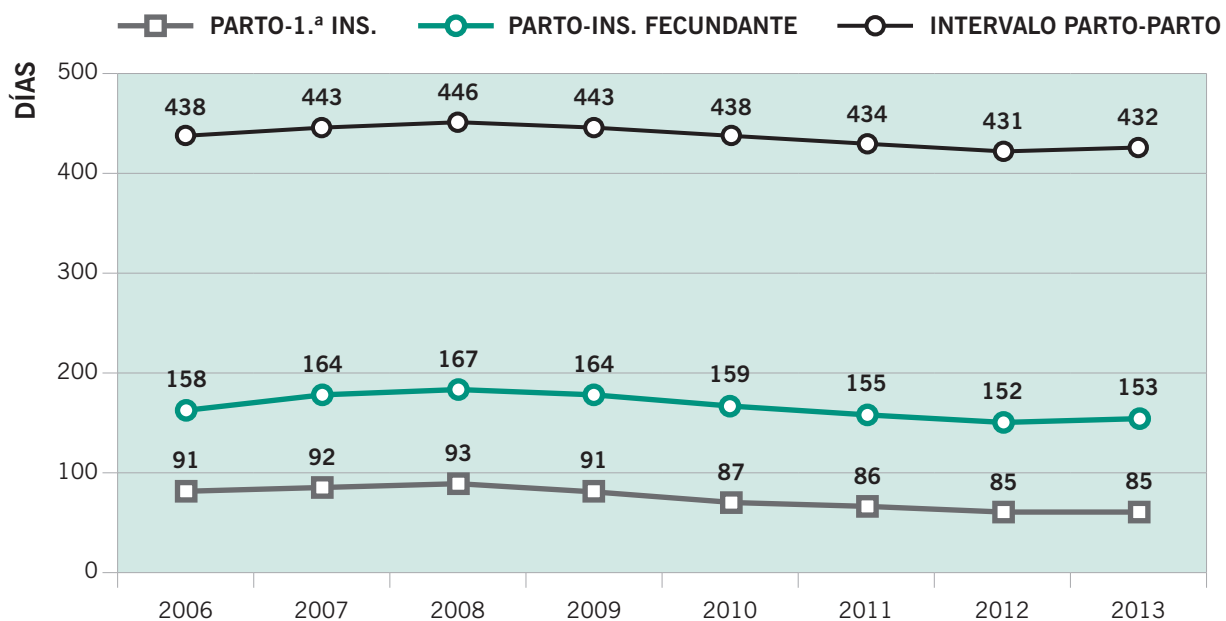
	A CORUÑA	GALICIA
INTERVALO PARTO-INS. FECUNDANTE	153 días	155 días
91-120 DÍAS	29,2 %	27,8 %
91-120 DÍAS	17,4 %	17,1 %
121-150 DÍAS	13,7 %	13,8 %
≥ 150 DÍAS	39,7 %	41,3 %

	A CORUÑA	GALICIA
INTERVALO PARTO-PARTO	432 días	434 días
≤ 390 DÍAS	41,8 %	40,2 %
391-420 DÍAS	14,7 %	14,8 %
421-450 DÍAS	11,6 %	11,5 %
> 450 DÍAS	31,9 %	33,5 %

Gráfico comparativo dos índices reprodutivos 2013 entre Galicia - A Coruña



Evolución dos índices reprodutivos na provincia da Coruña



10. REPARTICIÓN SEME - CAMPAÑA 2013

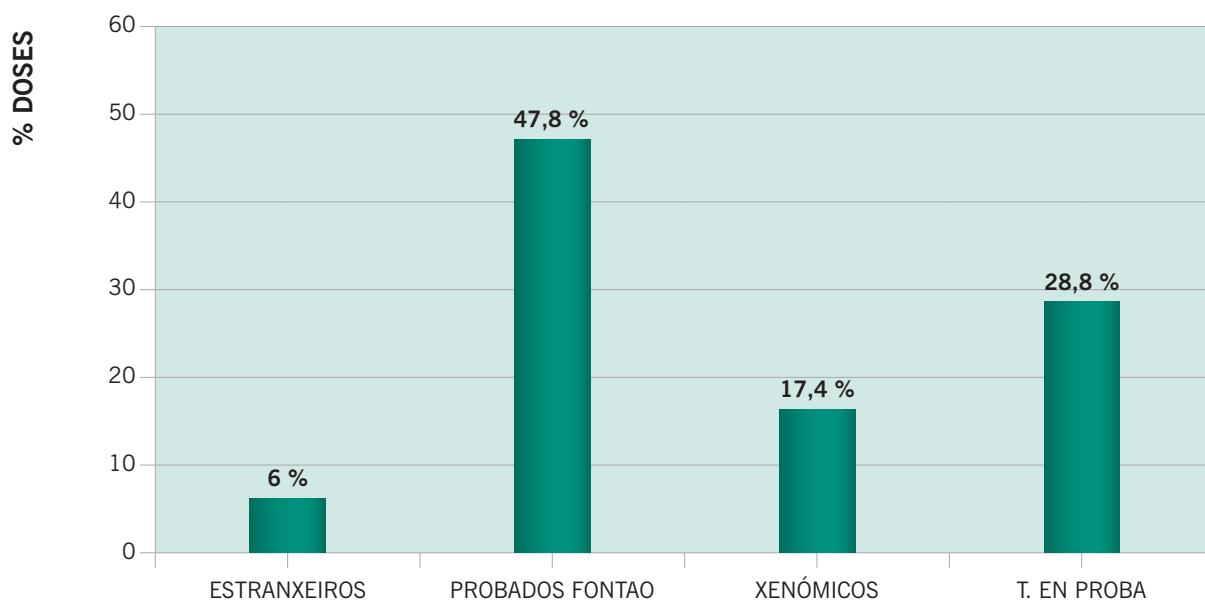
As Africores achegan unha parte do seme que usan as ganderías de Control Leiteiro. A existencia do centro de testaxe de Xenética Fontao permítelles aos gandeiros dispor de doses de sementais de alto valor xenético a prezos accesibles.

Paralelamente, faise unha compra conxunta de doses de seme estranxeiro previamente seleccionado. A distribución feita a través das asociacións de Control Leiteiro permítelles ás casas comerciais abaratar os custos de repartición e, no suposto de consideralo interesante dende o punto de vista comercial, ofertan doses daqueles touros dos cales dispoñen de stock suficiente a un prezo lixeiramente inferior ao de venda individual por granxa.

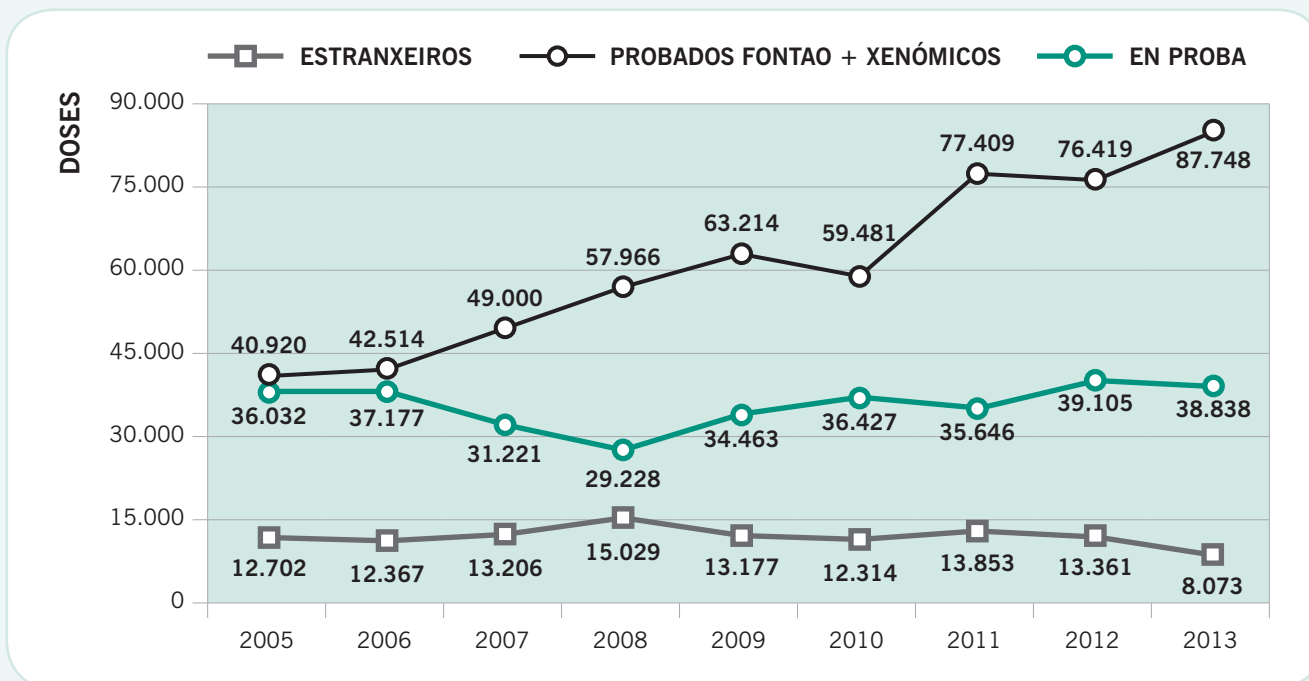
A partir da incorporación da xenómica nos sistemas de selección de sementais da Raza Frisona, os centros de touros incrementaron a venda de seme de xovencos novos. Os touros novos con probas xenómicas destacadas acadan nalgúns casos prezos desproporcionados.

Na campaña de seme 2013 na provincia da Coruña repartíronse 23.381 doses de touros xenómicos selección de Fontao (touros con valoración xenómica alta segundo os índices GICO de CONAFE). Cada vez son máis os gandeiros que optan por esta opción para mercar o seme.

% doses repartidas por categorías

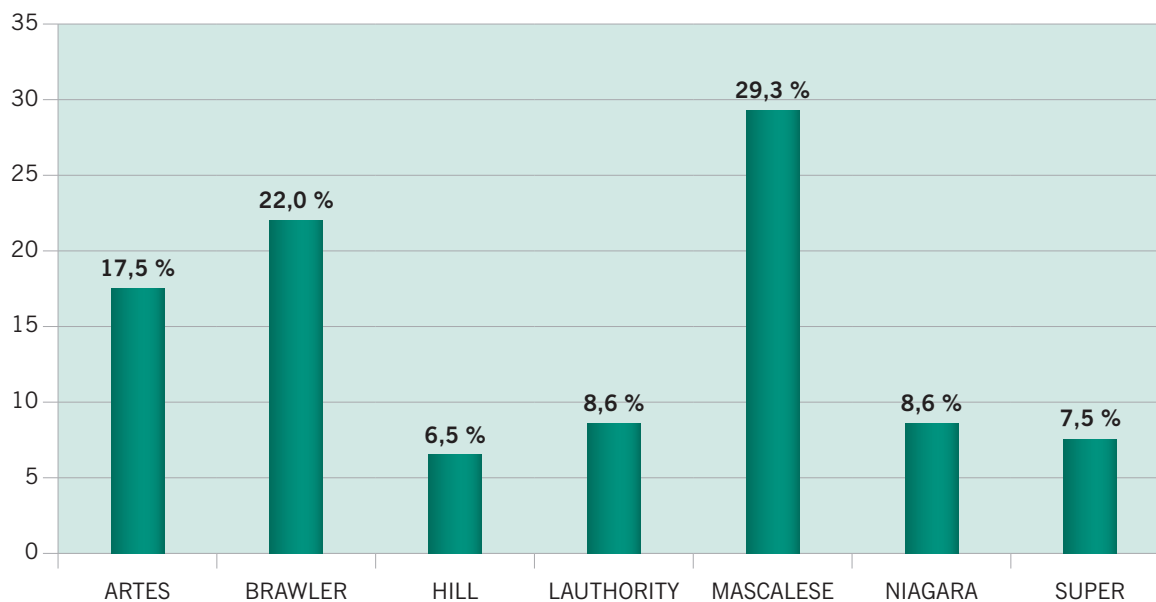


Evolución das doses repartidas por categorías nos últimos anos



10.1. Touros estranxeiros

NOME	XENEALOXÍA	N.º DOSES
ARTES	GOLDWYN × BW MARSHALL × FORMATION	1.409
BRAWLER	BAXTER × SHOTTLE × CHAMPION	1.777
HILL	SHOTTLE × BW MARSHALL × MANFRED	530
LAUTHORITY	GOLDWYN × IGNITER × EMERSON	692
MASCALESE	BOLTON × MAN O MAN 2 × ADAM	2.368
NIAGARA	BOLTON × GOLDWYN × IGNITER	693
SUPER	BOLIVER × MAN O MAN × JUROR	604
TOTAL		8.073

Seme probado estranxeiro, % doses repartidas por touro

10.2. Touros probados Xenética Fontao

NOME	XENEALOXÍA	N.º DOSES
ALERTA ROJO	SANCHEZ × LEE × GOLDWYN	63
AMBAR	SHOTTLE × AARON × OUTSIDE	280
ARANSER	MARSH × WADE × BLITZ	10
BETANZOS	SHOTTLE × JAMES × MORTY	4.547
BOER	BOLIVER × FORMATION × BW MARSHALL	469
CORTOBE	BOLTON × DURHAM × FINLEY	2.079
DANCER	DURHAM × LEADMAN × PATRON	350
DELETE	GOLDWYN × STORM × DURHAM	6.126
DUNO	BLITZ × WADE × JOLT	3.503
ELEGANT	EMERSON × CONVERSE × MANFRED	1.221
GOSPELL	GOLDWYN × RUDOLPH × BW MARSHALL	3.084
LASSON	BOLTON × MTOTO × CHAMPION	2.267
LAUTAMIC	GOLDWYN × IGNITER × TITANIC	9.975

NOME	XENEALOXÍA	N.º DOSES
MAGREBI	TALENT × LEE × INQUIRER	305
MEGAMAGIC	DUPLEX × FORMATION × STORMATIC	70
MORRISON	BAXTER × FORMATION × GOLDWYN	105
ONCE	MAN O MAN × MASON × STORM	615
ROSS	BW MARSHALL × WISTER × MANDEL	70
TORREL	BOLTON × DURHAM × ALLEN	20.237
TRUENO ROJO	JORDAN RED × R. FACTOR × RUBENS	210
VILAR ROJO	JORDAN RED × RUBENS × TALENT	85
XACOBEO	BW MARSHALL × MANDEL × RUDOLPH	8.556
XUDAN	AIRRAID × AARON × CHAMPION	140
TOTAL		64.367

10.3. Touros xenómicos Xenética Fontao

NOME	XENEALOXÍA	N.º DOSES
ARMONICO	SNOWMAN × DURHAM × BOLTON	960
BARMAN	SNOWMAN × SHOTTLE × MAN O MAN 2	345
BRANDSON	SNOWMAN × GOLDWYN × SOCRATES	724
SALNES	SNOWMAN × MAN O MAN × GOLDWYN	280
STOP	SNOWMAN × GOLDWYN × BAXTER	2.063
CANCELLARA	SNOWMAN × SHOTTLE × BOLTON	1.967
CAPRICO	SNOWMAN × SHOTTLE × NIAGRA	70
DELANO	MAN O MAN 2 × BW MARSHALL × SHOTTLE	420
ELSAR	SUPERSTITION × AARON × BW MARSHALL	2.273
GOLDOURO	GOLD CHIP × SHOTTLE × MAN O MAN 2	1.505
PREMIERE	BOOKEM × SHOTTLE × MAC	210
REPICON	EPIC × DUPLEX × MAN O MAN 2	990
STOP	SNOWMAN × GOLDWYN × BAXTER	10.594
XIL	HILL × MAC × ATWOOD	980
TOTAL		23.381

10.4. Touros en testaxe

NOME	XENEALOXÍA	N.º DOSES
ABSOLUTO	GOLD CHIP × BOLTON × PLANET	835
ADOLPH	GOLD CHIP × GIBSON × SANCHEZ	155
AIDAN	NIAGRA × STORMATIC × TOYSTORY	285
AMARIZ	MAN O MAN 2 × GOLDWYN × XACOBEO	370
ANILA	HILL × SEPTEMBER × BAXTER	540
ASHMAN	MAN O MAN 2 × GOLDWYN × SHOTTLE	267
ASPER ROJO	SECURE RED × ENCORE × TALENT	285
ATLANTA	SNOWMAN × SHOTTLE × XACOBEO	655
BEARIZ	BEACON × MAN O MAN × BOLTON	150
BEXAN	XACOBEO × AARON × MAN O MAN	290
BISPO	FEVER × TOYSTORY × PLANET	370
BLICAVIEDES	ATWOOD × MORTY × BAXTER	420
BLISSFULLY	GERARD × GOLDWYN × BAXTER	485
BOMYCO	BOOKEM × SHOTTLE × MAC	340
BOWMAN	BOWSER × GOLDWYN × SHOTTLE	359
CARRANZA	XACOBEO × SHOTTLE × ROUMARE	385
CHUSCO	JORDAN × SHOTTLE × PLANET	155
COCHERO	GERARD × TITANIC × SHOTTLE	310
DANELIS	DANILLO × BW MARSHALL × SHOTTLE	465
DEXTER II	DELETE × MR SAM × XACOBEO	280
DIRECTOR	MAN O MAN 2 × TITANIC × SHOTTLE	530
DODRO ROJO	DURABLE × TRIBUTE × ADVENT-RED	435
DÓLAR	ALTAIOTA × OUTSIDE × TOYSTORY	395
DOMINO	ALTAROSS × OUTSIDE × TOYSTORY	480
DOZON	DOMAIN × SHOTTLE × PLANET	570
DUKE	PALERMO × MAN O MAN × PLANET	260
EDER	BOOKEM × GOLDWYN × BAXTER	280
EDUK	WINDBROOK × GOLDWYN × MILLION	460
EGO	WINDBROOK × SHOTTLE × BAXTER	240
ELSE	JORDAN × MAN O MAN × BOLTON	289
EVERT	EPIC × MAN O MAN × BOLTON	425
EXPLOSIVO	EXPLODE × MAN O MAN × RAMOS	415
FALCO	SNOWMAN × SHOTTLE × GOLDWYN	700
FERROL	FREDDIE × SHOTTLE × PLANET	785
FRADES	FREDDIE × OUTSIDE × TOYSTORY	140



NOME	XENEALOXÍA	N.º DOSES
GASTTOF	GABOR × INQUIRER × GOLDWYN	100
GEOX	GERARD × MORTY × TOYSTORY	140
GOLMAR	GOLD CHIP × SHOTTLE × PLANET	140
GUISAMO	GOLD CHIP × MAC × PLANET	280
HERMES	BEACON × MAN O MAN × PRONTO	185
ICARO	MAN O MAN 2 × ROY × DAMION	280
INDIANO	SUDAN × LAWN BOY RED × BOGART	210
JAMMER	WINDBROOK × GOLDWYN × MILLION	425
JANE	WINDBROOK × LAUDAN × COLBY	335
JARRIO	LAUTHORITY × MR SAM × BAXTER	140
JERICO	MAN O MAN 2 × GOLDWYN × XACOBEO	210
JUMPER	MAN O MAN 2 × CHAMPION × GOLDWYN	200
LAUTAMOL	FREDDIE × BOLTON × PLANET	295
LE MOS	SNOWMAN × FINLEY × BOLTON	600
LIO	HILL × TALENT × GOLDWYN	210
LIONE	SUDAN × GOLDWYN × PLANET	290
LORIGA	LAUTAMIC × K. POTTER × BAXTER	310
MALIBOE	BEACON × MAN O MAN × GOLDWYN	605
MALIK	GARRETT × MORTY × TOYSTORY	536
MARINER	GARRETT × MR SAM × TOYSTORY	415
MASTERSTROKE	LAUTHORITY × FINLEY × LOU MARSHALL	430
MATCHO	SUPERSTITION × BW MARSHALL × SHOTTLE	260
MAX	WINDBROOK × SHOTTLE × BAXTER	325
MAYFAIR	WINDBROOK × SHOTTLE × GOLDWYN	880
MILAN	NIAGRA × ALLEN × JEFFERSON	370
NAVIO	GERARD × BUCKEYE × SHOTTLE	75
NOIA	NIAGRA × MAN O MAN × PLANET	345
OCTOPUS	MAN O MAN 2 × OUTSIDE × SHOTTLE	70
OLIMPO	NIAGRA × MAN O MAN × TOYSTORY	70
ORTEGAL	WINDBROOK × JET STREAM × MILLION	280
OUTEIRO ROJO	COLT P-RED × TALENT × MR BURNS	430
PADDINGTON	BRAXTON × RUBENS × SANCHEZ	210
PANKY	SUPERSTITION × GOLDWYN × BAXTER	360
PANTIN	PALERMO × SHOTTLE × MILLION	200
PASIEGO ROJO	DETOUR RED × BLACKSTAR × MTOTO	430
PETO	XACOBEO × STORMATIC × GOLDWYN	380
PICAR ROJO	PICOLO RED × STORM × BEST	350



NOME	XENEALOXÍA	N.º DOSES
PICATO	SNOWMAN × GOLDWYN × SHOTTLE	160
PINO	MAN O MAN 2 × BW MARSHALL × BOLIVER	130
PIQUÉ	GERARD × R. MARSHALL × TOYSTORY	170
POSEIDON	GARRETT × DURHAM × GOLDWYN	100
QUIRI	BRONCO × THRONE × BOLTON	150
RAIN	DURABLE × GOLDWYN × PLANET	315
RAMBO	MAN O MAN 2 × GOLDWYN × SHOTTLE	450
RAPTOR	LAUTHORITY × BW MARSHALL × BOLTON	455
SANSON	SHAMROCK × DURHAM × MAC	295
SANTISO	SNOWMAN × JUROR ITO × SHOTTLE	185
SANXENXO	SNOWMAN × MAN O MAN × BOLTON	780
SANXIAO	SHAMROCK × MAN O MAN × BOLIVER	800
SARCEDOL	BRONCO × THRONE × BOLTON	295
SATAN	XACOBEO × IGNITER × SHOTTLE	370
SCAREFACE	SEAVER × MAN O MAN × STOL JOC	365
SEBAS	LAUTHORITY × MAN O MAN × PLANET	625
SELENIO	GERARD × GOLDWYN × SHOTTLE	235
SERGUDE	SNOWMAN × SHOTTLE × COLBY	555
SEXPILL	SNOWMAN × ADVENT-RED × LAWN BOY RED	638
SHARIL	SHAMROCK × MTOTO × TOYSTORY	360
SHOWART	ARTES × SHOTTLE × STOL JOC	377
SHOWBOY	ARTES × SHOTTLE × MAC	335
SON	SNOWMAN × BW MARSHALL × GOLDWYN	540
SPAIN	GERARD × TITANIC × ROUMARE	395
SUTIL	SUDAN × SHOTTLE × MAN O MAN 2	400
SWAROSKI	SHAMROCK × BORMIO × ROUMARE	507
TATO	ALTAIOTA × CHAMPION × AIRRAID	280
TEJERO	JASPER × INCOME × GOLDWYN	65
TEMPTAIOR	DANILLO × MAN O MAN × BOLTON	390
TERBEEK	OBSERVER × ADAM × SHOTTLE	410
TUNANTE	ALTAIOTA × GOLDWYN × BOLTON	480
VALKIR	ARTES × BUCKEYE × ALEXANDER	450
VERSO	MAN O MAN 2 × BW MARSHALL × JET STREAM	385
WINFRED	WINDBROOK × SHOTTLE × PLANET	170
XANTIAMEN	XACOBEO × GOLDWYN × SHOTTLE	600
ZATHOR	LAUTHORITY × SHOTTLE × JEEVES	445
TOTAL		38.838

11. XV POXA DE XOVENCAS DE SANTA COMBA

A décimo quinta edición da Poxa de Xovencas da Raza Frisona de Santa Comba non pasará á historia por ser das máis animadas, pero lograron venderse os 20 animais presentes. O prezo medio das xovencas foi de 2.207,50 €, mentres que o importe total das transaccións ascendeu a 44.150. A res que acadou o prezo máis elevado foi unha filla de Million, procedente de transplante de embrións, que presentou a gandería SAT Xoios da Laracha. A continuación, entre os exemplares mellor pagados situáronse **O Chuco Libia Xacobe**, **Dupa Bolton Rosa Asia** e **Aro 150 Buckeye 209**, que foron vendidos por 2.450, 2.400 e 2.350 €, respectivamente.

Como vén sendo habitual cada ano, colaborou no patrocinio e organización deste evento o Concello de Santa Comba, xunto con distintas casas comerciais. Cómpre salientar a achega de Xenética Fontao, que regalou a cada comprador 1 lote de 6 doses de seme dos touros XACOBEO e GOSPELL.



O Chuco Libia Xacobe



Dupa Bolton Rosa Asia



Aro 150 Buckeye 209



Xollos Milia Million

RESULTADOS XV POXA DE XOVENCAS SANTA COMBA
Sábado, 2 de marzo de 2013

XOVENCA	VENDEDOR	COMPRADOR	IMPORTE
FONTE DO CAN 9352 XACOBEO	JAVIER CARREIRA OROÑA	CARMEN ESTÉVEZ NIETO	1.950
DUPA BOLTON KIA ANTÍA	M.C. DUBRA LAMAS Y OTRO	CASTRO CASTIÑEIRA S.C.	2.200
DUPA BOLTON ROSA ASIA	M.C. DUBRA LAMAS Y OTRO	GANADERÍA CASÁS S.C.	2.400
DUPA MILLION VIVA ZALA	M.C. DUBRA LAMAS Y OTRO	JULIO A. RODRÍGUEZ MOUZO	2.100
LANDEIRA-OA CARMEN XACOBEO	GANAD. CASA LANDEIRA OA	PASTORA NOVOA MARTÍNEZ	2.100
8171 FARRAPA TOYSTORY	SAT A FARRAPA	CASTRO CASTIÑEIRA S.C.	2.200
O CHUCO, S.C. BEGOÑA RIANXO	O CHUCO, S.C.	MARÍA ARIAS RIAL	2.000
XOLLOS MILIA MILLION ET	SAT XOIOS	SAT RIAL	2.900
OS LOUREIROS SOFÍA XACOBEO	GANADERÍA OS LOUREIROS	PASTORA NOVOA MARTÍNEZ	2.200
O CHUCO, S.C. LIBIA XACOBEA	O CHUCO, S.C.	GANADERÍA ARES GIL	2.450
OS LOUREIROS LEONOR BARCELÓ	GANADERÍA OS LOUREIROS	PASTORA NOVOA MARTÍNEZ	2.200
OS LOUREIROS CARREIRA DANCER	GANADERÍA OS LOUREIROS	PASTORA NOVOA MARTÍNEZ	2.250
NUVEIRA NINA STIO	JOSÉ MANUEL LADO PÉREZ	REY MARTÍNEZ S.C.	2.150
ARAN MELOSA 8439 BOLIVIA	IRENE CANTORNA BARBEIRA	J. FRANCISCO PÉREZ INSUA	2.000
9048 IGLESIAS EMIR	MANUEL IGLESIAS AGRA	DOMINGO CALVELO MTNEZ.	2.000
ARO 150 BUCKEYE 209	COOPERATIVA DE ARO	G. B. GANDEIRÍA S.C.	2.350
SAN-RIAN ISaura ARMSTEAD	SAN-RIAN S.C.G.	GANDERÍA CASBLANCO S.C.	2.250
RUFINA 3433	JOSÉ LAMAS GONZÁLEZ	SAMEDE S. COOP. GALEGA	2.000
NUVEIRA DULCE DANCER	JOSÉ MANUEL LADO PÉREZ	PASTORA NOVOA MARTÍNEZ	2.150
SAN-RIAN DELIA HOWIE	SAN-RIAN S.C.G.	G. B. GANDEIRÍA S.C.	2.300
TOTAL VENDAS			44.150 €
PREZO MEDIO			2.207,50 €

12. VII POXA DE XOVENCAS DE RAZA FRISONA MAZARICOS

O pasado 1 de decembro de 2013 celebrouse a VII edición da poxa de xovencas de Raza Frisona de Mazaricos, a cal tivo un balance moi positivo, tanto no que se refire á presenza de público coma nas súas vendas. As 28 xovencas participantes foron adxudicadas a un prezo medio de 2.595 €. O importe total da compra-venda ascendeu a 72.650 €.

O exemplar máis valorado foi **Dupa Rita Alasca Xacobeo**, unha xovenca procedente da Casa Grande de Rodís, cunha meritoria conformación morfolóxica, pola que se pagaron 3.650 €. **San-Rian Tess Aftershock** e **San-Rian Tamira Lauthority ET**, foron compradas por 3.450 e 3.150 €, respectivamente. Estas dúas reses despertaron especial interese entre os compradores por contar con varias xeracións EX e MB no seu pedigree.



Dupa Rita Alasca Xacobeo



San-Rian Tess Aftershock



San-Rian Tamira Lauthority ET



Vilaferreiros Xoana 565 Gerard

RESULTADOS DA VII POXA DE XOVENCAS MAZARICOS

XOVENCA	VENDEDOR	COMPRADOR	IMPORTE
MAIKA 571 LAUTHORITY	VILAFERREIROS S.C.	MARÍA GODÓN LENS	2.500
OCHUCO,S.C. MILANA SID	O CHUCO, S.C.	GANDERÍA LADO VÁZQUEZ S.C.	2.250
SAAMIL MEGASTAR MEGAN	SAAMIL S.C.	SANTA CRISTINA S.C.	2.150
BLANCO GABOR 462	BLANCO DE LAGO S.C.	TORRES SAT	2.550
6610 FARRAPA TOYSTORY	SAT A FARRAPA	JULIO A. RGUEZ. MOUZO	2.500
DUPA JORDAN RAISA AMBICION	M.C. DUBRA LAMAS Y OTRO S.C.	JULIO A. RGUEZ. MOUZO	2.600
BASCUAS LUCUS MARELA	JUAN BLANCO FRAGA	M. ^a DOLORES GARCÍA QUINTELA	2.300
6127 BEADE ROMUALDO	BEADE S.C.	MARÍA ARIAS RIAL	2.200
XOANA 565 GERARD	VILAFERREIROS S.C.	JOSÉ LUIS CAO LISTE	2.750
OCHUCO, TRUCA WINDBROOK	O CHUCO, S.C.	TORRES SAT	2.500
XUANEIRO DORADA CID	SAT XUANEIRO	JOSÉ LUIS CAO LISTE	2.550
SAN-RIAN TESS AFTERSHOCK	SAN-RIAN S.C.G.	CANEDA Y FERNÁNDEZ S.C.	3.450
ARO 172 XACOBEO 236	COOPERATIVA DE ARO	M ^a DOLORES GARCÍA QUINTELA	2.500
VILMA 2659 WILDMAN	ASOC. ESPERANTE CAAMAÑO	JORGE MÍGUEZ PRADO	2.550
XUANEIRO LUBINA PREMIUM	SAT XUANEIRO	SANTA CRISTINA S.C.	2.350
BARREDA 248 ALEXANDER	BARREDA S.C.	TORRES SAT	2.550
VIEITES POTRA BOLTON	RAMÓN BODELO PICHEL	PASTORA S.C.	2.250
6590 FARRAPA SHOTTLE	SAT A FARRAPA	TORRES SAT	2.750
SAN-RIAN TAMIRA LAUTHORITY ET	SAN RIAN S.C.G.	UGASMA S.C.G.	3.150
VIEITES EULALIA JORDAN	RAMÓN BODELO PICHEL	SANTA CRISTINA S.C.	2.550
BARREDA 243 GABOR	BARREDA S.C.	TORRES SAT	2.400
ARO 136 BOLIVIA 230	COOPERATIVA DE ARO	ANA MARÍA GÓMEZ LÓPEZ	2.300
SAAMIL TIMBER RAYA	SAAMIL S.C.	JOSÉ RAMÓN MELLA PETEIRO	2.750
DUPA XACOBEO RITA ALASCA	M.C. DUBRA LAMAS Y OTRO S.C.	JORGE MÍGUEZ PRADO	3.650
JANA 5249 DAMION	ASOC. ESPERANTE CAAMAÑO	M. ^a DOLORES GARCÍA CARNOTA	2.700
NUVEIRA ROCA DANCER	JOSÉ MANUEL LADO PÉREZ	MANUEL ARIAS INFESTA	2.650
SAN-RIAN PICA JERRICK	SAN RIAN S.C.G.	JOSÉ MANUEL URES AMIGO	2.500
XOLLOS MILA MILLION ET	SAT. XOIOS	GANADERÍA CASÁS S.C.	2.750
TOTAL VENDAS			72.650 €
PREZO MEDIO			2.595 €

13. V XORNADA TÉCNICA SECTOR LÁCTEO

O sábado 30 de novembro de 2013 celebrouse na Casa da Cultura de Mazaricos a V Xornada Técnica do Sector Lácteo de Mazaricos, organizada polo Concello desta localidade e AFRICOR-CORUÑA, baixo o patrocinio de diferentes casas comerciais.

O programa desenvolveuse do seguinte xeito:

- “LIGAL, laboratorio ao servizo dos gandeiros galegos”, charla a cargo de Marisa Barreal e Belén Pombo, directora técnica e veterinaria do LIGAL, respectivamente
- “A nova PAC e a súa influencia no futuro agrogandeiro galego”, tema exposto por Patricia Ulloa, directora xeral de Produción Agropecuaria da Consellería do Medio Rural e do Mar
- “Mercado das materias primas. Unha volatilidade á que hai que adaptarse”, conferencia impartida por Rafael García, enxeñeiro técnico agrícola de Feiraco S.C.G.

A continuación tivo lugar unha mesa redonda que se desenvolveu baixo o título “A situación actual e perspectivas de futuro do sector lácteo”. Nela participaron os seguintes relatores:

- José Luis Antuña, presidente da Interprofesional Láctea e director xeral de Feiraco
- Rogelio Grille, presidente de SERAGRO
- Jesús Otero Antelo, presidente de Piensos Alborés e técnico da Cooperativa Agraria Provincial
- Pedro Ramos, coordinador da Asociación de Empresas Lácteas de Galicia

Moderou a mesa redonda José Moreira, director técnico de AFRICOR-CORUÑA.

Clausuraron esta Xornada José Manuel Santos Maneiro, alcalde de Mazaricos, e Rosa Quintana, conselleira do Medio Rural e do Mar, os cales coincidiron en valorar positivamente todo tipo de encontros, charlas e debates con participación directa de técnicos e gandeiros porque axudan a dinamizar o rural galego. No transcurso da súa intervención, Rosa Quintana resaltou o importante que resultaba para ela escoitar directamente dos profesionais as inquiredanzas existentes no sector.



Rosa Quintana, conselleira do Medio Rural e do Mar; Patricia Ulloa, directora xeral de Produción Agropecuaria, e José Manuel Santos, no acto de clausura



Rúa do Ceo, 10, baixo, As Cancelas
Telf./Fax: 981 565 751
15704 SANTIAGO DE COMPOSTELA
E-mail: africor@terra.com
africorcoruna@gmail.com



XUNTA DE GALICIA
CONSELLERÍA DO MEDIO RURAL
E DO MAR