


MEMORIA 2012



**Asociación Provincial
de Criadores de Frisón da Coruña
para o Control Oficial de Rendementos**

MEMORIA 2012



**Asociación Provincial
de Criadores de Frisón da Coruña
para o Control Oficial de Rendementos**

EDITA:

AFRICOR-CORUÑA

Rúa do Ceo, 10, baixo, As Cancelas

Tel./Fax: 981 565 751

15704 Santiago de Compostela

DIRECCIÓN TÉCNICA:

José Moreira Pardiñas

XUNTA DIRECTIVA AFRICOR-CORUÑA:

PRESIDENTE: Luís Seoane Labandeira

VICEPRESIDENTE: Manuel Antelo Vilarinho

SECRETARIO: José Pedro Cambón Fernández

TESOUREIRO: Andrés Formoso Vázquez

INTERVENTOR: José Manuel Lado Pérez

VOGAIS: José Javier Casás Gómez

Ramón Bodelo Pichel

IMPRIME:

Transmedia Comunicación & Prensa S.L.

Depósito Legal: C-2333-2007

ÍNDICE

1. PRESENTACIÓN	5
2. CONTROL LEITEIRO. DATOS XERAIS	
2.1. Evolución explotacións e vacas en Control Leiteiro	7
2.2. Prototipo de explotación en Control Leiteiro - A Coruña 2012	10
2.3. Avaliación dos partos en Control Leiteiro - A Coruña 2012	11
3. RESULTADOS PRODUTIVOS CONTROL LEITEIRO	
3.1. Evolución media de produción por vaca en Control Leiteiro Galicia	12
3.2. Media de produción en Control Leiteiro por vaca	13
3.3. Produción media por concellos e comarcas	17
3.4. Media de produción por explotación	20
3.5. Ganderías con produción por vaca superior a 8.500 quilos de leite	20
3.6. Distribución de explotacións por estratos de produción	46
4. MELLORES VACAS POR PRODUCCIÓN	
4.1. 100 mellores vacas de 1º parto por quilos de leite	47
4.2. 100 mellores vacas adultas por quilos de leite	50
5. PRODUCCIÓN VITALICIA	
5.1. Explotacións con produción vitalicia superior a 40.000 KG/Vaca	53
5.2. Vacas con produción vitalicia superior a 90.000 quilos de leite	58
5.3. Influencia do nº de parto no rendemento produtivo - A Coruña 2012	63
6. CUALIFICACIÓN MORFOLÓXICA 2012	
6.1. Vacas cualificadas por categorías - A Coruña 2012	65
6.2. Ganderías con media de cualificación igual ou superior a 80 puntos	66
6.3. Vacas de 1º parto cualificadas MB	68
6.4. Vacas adultas cualificadas con 86 ou máis puntos	71
7. VALORACIÓN XENÉTICA - ICO	
7.1. 100 mellores explotacións por ICO A Coruña - Novembro 2012	75
8. RECONTO CELULAR EN CONTROL LEITEIRO	
8.1. Mostrs analizadas por mes	78
8.2. Reconto celular por comarcas	81
9. ÍNDICES REPRODUTIVOS	84
10. REPARTICIÓN SEME CAMPAÑA 2012	86
10.1. Touros estranxeiros	87
10.2. Touros probados Xenética Fontao	88
10.3. Touros xenómicos Xenética Fontao	90
10.4. Touros en testaxe	89
11. XIV POXA DE XOVENCAS DE SANTA COMBA	92
12. VI POXA DE XOVENCAS DE MAZARICOS	94
13. IV XORNADA TÉCNICA SECTOR LÁCTEO	96

1. PRESENTACIÓN

AFRICOR-CORUÑA confecciona a Memoria do Control Leiteiro dende a súa creación no ano 1992 co fin de achegarlles aos asociados a evolución anual das actividades directamente ligadas á mellora xenética do gando frisón. O 20 aniversario de existencia da Asociación non propiciou ningún tipo de celebración digna dun evento destas características, máis ben todo o contrario, porque a rebaixa no importe das axudas para o desenvolvemento deste programa por parte das administracións públicas incrementou as dificultades de financiamento desta entidade.

En xeral, a transformación que está a sufrir o sector gandeiro reflíctese dun xeito semellante no Control Leiteiro; a tendencia segue marcada pola redución do número de ganderías, mentres que as explotacións que sobreviven aumentan de tamaño. Esta situación provoca unha baixada do número de socios pero a cifra de vacas apenas se reduce, porque os rabaños son cada vez máis grandes, excepto naqueles casos nos que, por falla de expectativas ou relevo xeracional, as explotacións conservan as infraestruturas antigas e o número de reprodutoras á espera do abandono da actividade.

A pesar da confusión xerada coas valoracións xenómicas, o Libro Xenealóxico e o Control Leiteiro seguen a ser o piar básico onde asentarse os programas de mellora xenética, así como a xestión das explotacións leiteiras. As propostas feitas por diferentes “iluminados”, que defenden o Libro Xenealóxico da Raza Frisona sen o Control Leiteiro ou viceversa, non teñen sentido común; ningunha destas opcións por separado cumpre os obxectivos para os que foron creados. Loitemos todos xuntos para que o evidente traballo de mellora do gando frisón galego dos últimos anos non se perda.

Coa axuda das novas tecnoloxías estamos intentando que o Control Leiteiro poña ao servizo dos gandeiros a información xerada. Dende hai tempo estamos enviando alertas de RCS ao móbil coa maior brevidade posible. A informatización dos datos a través das PDA permite subir á páxina web <http://www.cegacol.com/ColeWeb> os datos do último control nun período de tempo cada vez máis curto. A partir do mes de setembro está previsto engadir un novo informe mensual do último control, que servirá de grande axuda para a xestión das explotacións. Nese informe, que será convenientemente explicado a través do controlador, inclúiranse datos relevantes sobre a produción por grupos, segundo os días de lactación, alertas individuais sobre incidencias das vacas controladas, en canto a RCS, alteración da produción, índices reprodutivos, motivos de baixas etc.

Quero finalizar esta presentación agradecéndolles a todas as institucións e ás persoas que de calquera xeito axudaron na elaboración desta publicación e colaboran no desenvolvemento e no financiamento das actividades da Asociación. A todos sinceramente, grazas.

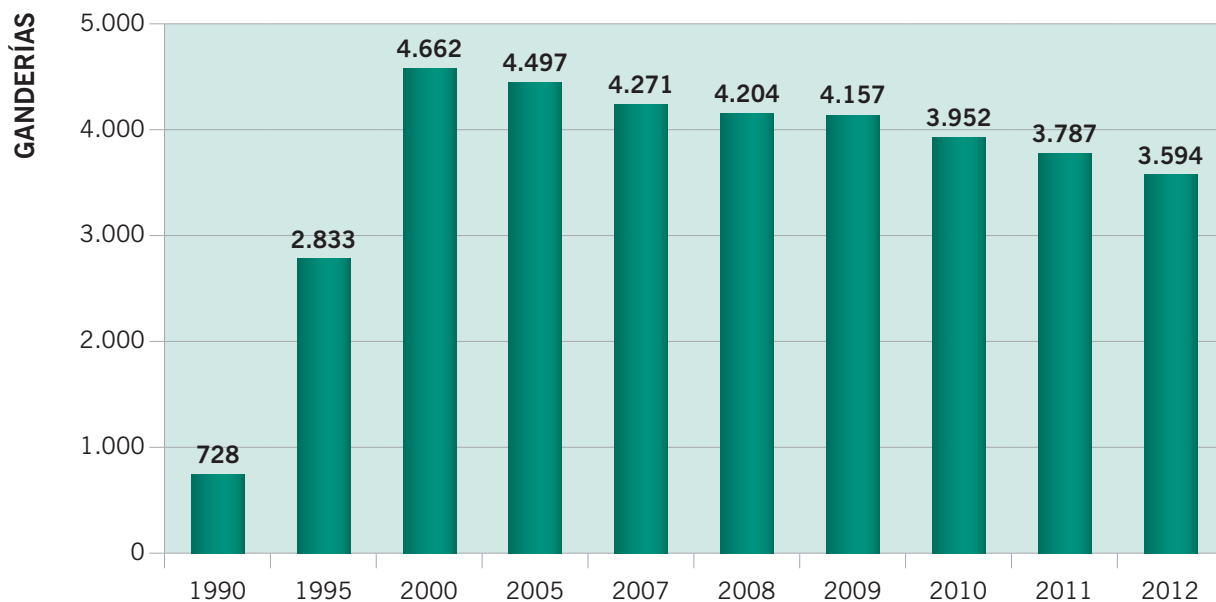


2. CONTROL LEITEIRO. DATOS XERAIS

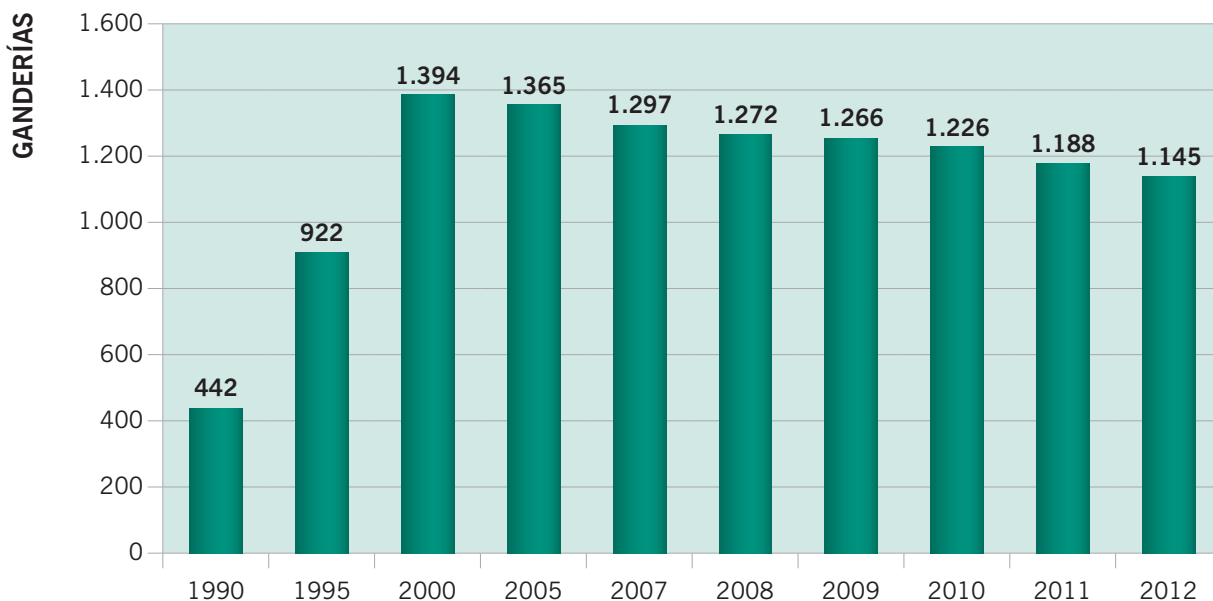
2.1. Evolución de explotacións e vacas en Control Leiteiro

ANO	A CORUÑA	LUGO	OURENSE	PONTEVEDRA	GALICIA	
					ANUAL	TOTAL
1990	121	105	10	21	257	728
1991	82	281	-1	56	418	1.146
1992	139	330	15	99	583	1.729
1993	94	155	-2	22	269	1.998
1994	62	317	8	119	506	2.504
1995	103	182		44	329	2.833
1996	211	183	4	111	509	3.342
1997	75	154	-2	65	292	3.634
1998	75	196	-2	83	352	3.986
1999	33	185	1	57	276	4.262
2000	78	221		101	400	4.662
2001	9	5	-3	-26	-15	4.647
2002	9	-36	-1	-11	-39	4.608
2003	-31	-42	0	1	-72	4.536
2004	11	50	-1	-1	59	4.595
2005	-27	-54	-6	-11	-98	4.497
2006	-30	-73	0	-27	-130	4.367
2007	-38	-28	-4	-26	-96	4.271
2008	-25	-33	0	-9	-67	4.204
2009	-6	-37	-1	-3	-47	4.157
2010	-40	-103	-2	-60	-205	3.952
2011	-38	-98	0	-29	-165	3.787
2012	-43	-119	0	-31	-193	3.594
TOTAL	1.145	1.852	26	571		

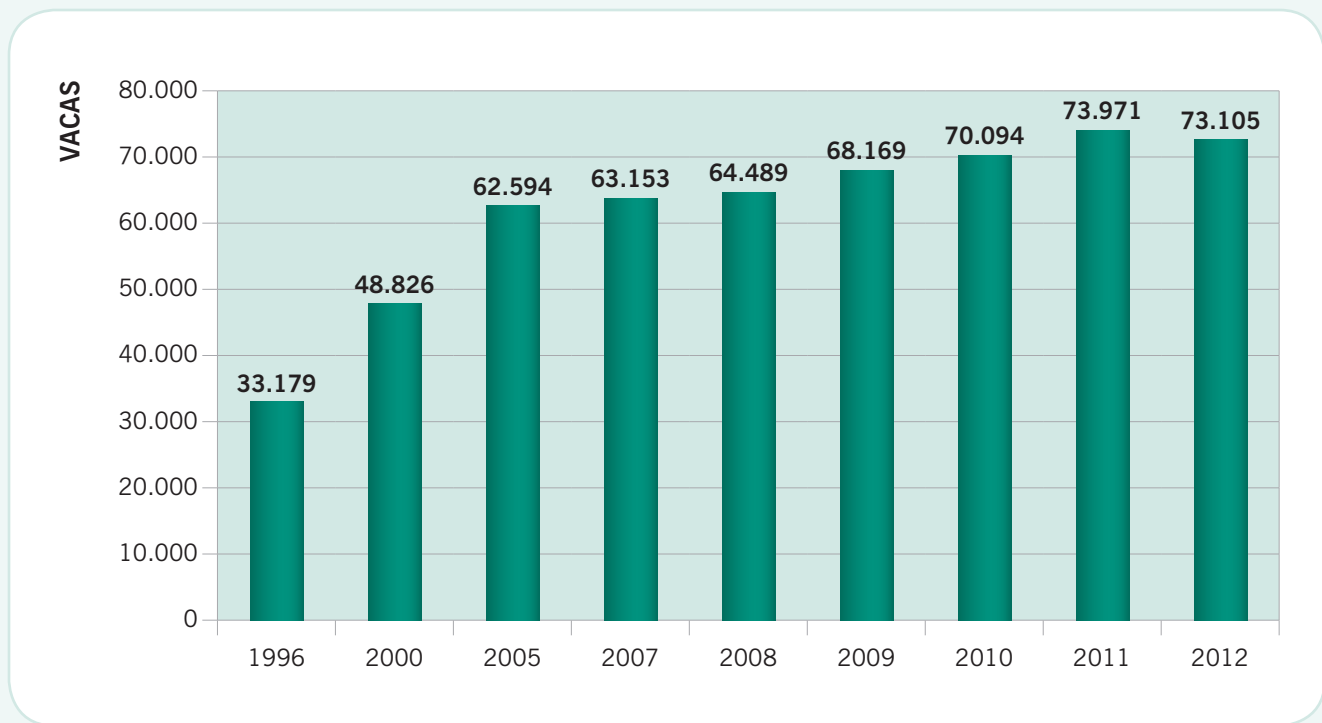
Evolución de ganderías en Control Leiteiro - Galicia



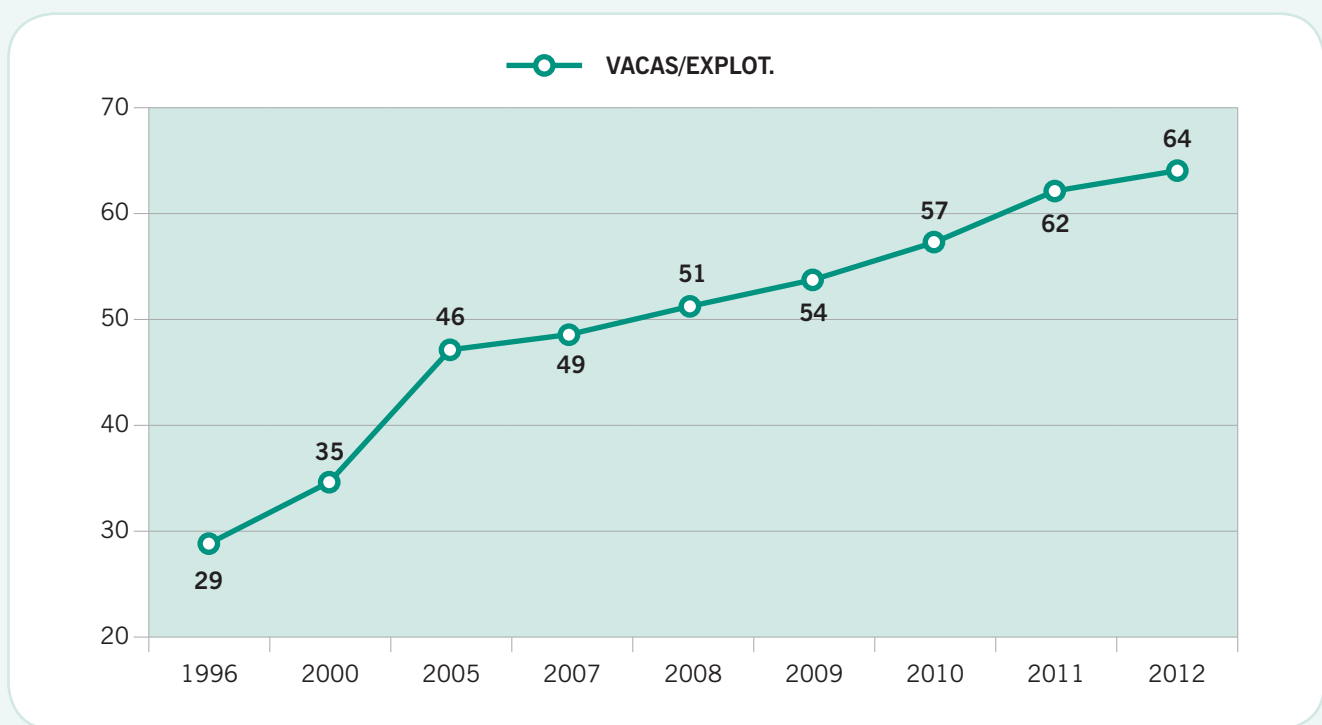
Evolución de ganderías en Control Leiteiro - A Coruña



Evolución de vacas en Control Leiteiro - A Coruña



Evolución media de vacas por gandería en Control Leiteiro - A Coruña



2.2. Prototipo de explotación en Control Leiteiro - A Coruña 2012

As 1.145 ganderías inscritas en Control Leiteiro a 31 de decembro de 2012 presentan o seguinte “arquetipo”:

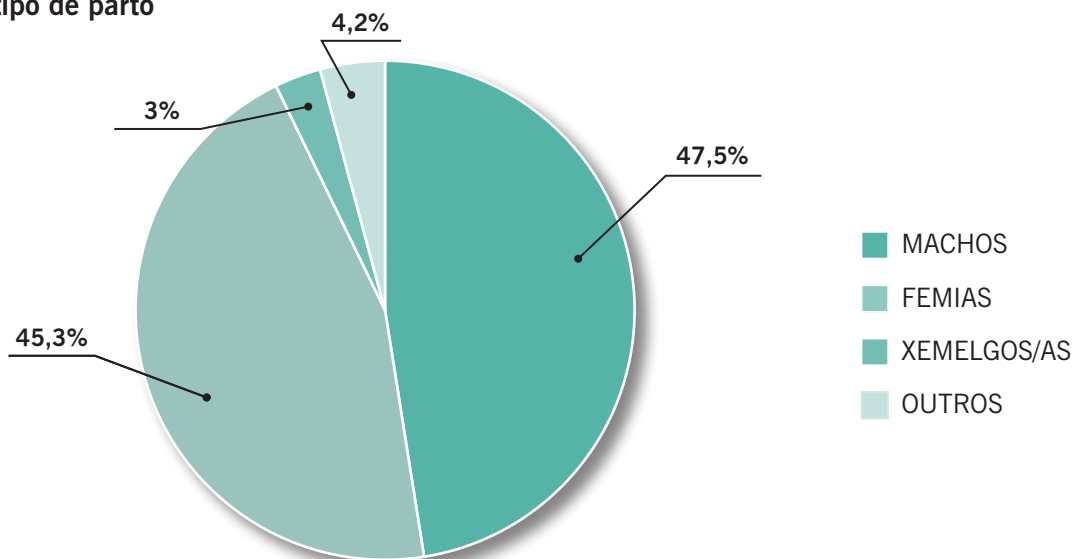
- Total de animais (vacas + recrías) = 99
- Reprodutoras (animais maiores a 24 meses) = 64
- Idade media 1º parto = 26 meses
- Nº medio partos por vaca (calculado sobre baixas) = 3,3
- Reposición anual (primeirizas/vacas \times 100) = 31%
- Intervalo entre partos (IPP medio 2012) = 431 días
- Intervalo parto-1ª inseminación = 85 días
- Intervalo parto-Inseminación fecundante = 152 días
- Nº inseminacións por vaca preñada = 2,6
- Media de cualificación vacas vivas a 31 decembro = 78,4 puntos
- ICO (Valor xenético medio por explotación) CONAFE novembro 2012 = 1.558
- Media de produción por vaca en lactación normalizada (240 a 305 días) = 9.668 kg
- Produción media por vaca/día en lact. normalizada = 31,6 kg



2.3. Avaliación dos partos en Control Leiteiro - A Coruña 2012

MESES	MACHOS	FEMIAS	XEMELGOS/AS	OUTROS	TOTAL
XANEIRO	2.613	2.466	194	192	5.465
FEBREIRO	2.409	2.298	165	202	5.074
MARZO	2.690	2.524	151	194	5.559
ABRIL	2.396	2.416	149	226	5.187
MAIO	2.444	2.340	150	190	5.124
XUÑO	2.312	2.306	171	220	5.009
XULLO	2.286	2.296	172	196	4.950
AGOSTO	2.582	2.437	176	219	5.414
SETEMBRO	2.492	2.255	161	218	5.126
OUTUBRO	2.469	2.420	124	281	5.294
NOVEMBRO	2.422	2.232	142	254	5.050
DECEMBRO	2.660	2.442	157	242	5.501
TOTAL 2012	29.775	28.432	1.912	2.634	62.753

Gráfico tipo de parto



3. RESULTADOS PRODUTIVOS CONTROL LEITEIRO

3.1. Evolución media de producción por vaca Control Leiteiro Galicia

ANO	Nº LACT. REMATADAS	LEITE	GRAXA		PROTEÍNA		INTERV. PARTOS
			KG	%	KG	%	
1990	6.777	6.000	215	3,59			402
1991	11.132	6.247	228	3,66			406
1992	16.795	6.491	231	3,57	198	3,06	406
1993	26.619	6.574	245	3,73	203	3,09	409
1994	34.910	6.604	247	3,75	207	3,13	413
1995	44.165	6.824	253	3,71	214	3,14	415
1996	54.457	6.995	258	3,69	218	3,12	415
1997	61.821	6.983	258	3,70	218	3,13	417
1998	69.451	6.988	259	3,70	218	3,11	419
1999	80.247	7.265	270	3,71	229	3,16	418
2000	90.021	7.406	275	3,72	233	3,15	418
2001	101.895	7.426	279	3,76	232	3,13	420
2002	116.909	7.716	290	3,76	241	3,12	423
2003	121.471	7.911	299	3,78	247	3,12	426
2004	123.582	8.004	307	3,83	250	3,12	432
2005	126.321	8.258	218	3,85	259	3,14	431
2006	124.891	9.449	325	3,85	266	3,15	433
2007	127.379	8.701	332	3,82	274	3,16	439
2008	133.120	8.823	335	3,80	277	3,14	442
2009	135.441	8.750	333	3,80	275	3,14	443
2010	136.274	8.971	336	3,75	284	3,17	440
2011	140.686	9.182	344	3,75	291	3,17	437
2012	145.182	9.368	351	3,75	299	3,19	433

3.2. Media de producción en Control Leiteiro por vaca

Datos calculados sobre lactacións normalizadas (240 a 305 días), finalizadas en 2012

A CORUÑA		LACTACIÓN REAL				LACT. NORMALIZADA		
Nº lactacións		DÍAS	LEITE	% G	% P	LEITE	% G	% P
1ª lactación	17.731	367	10.368	3,75	3,27	8.754	3,69	3,22
Adultas	35.186	366	11.612	3,83	3,25	10.129	3,79	3,20
TOTAL - MEDIA	52.917	366	11.196	3,82	3,26	9.668	3,76	3,20

GALICIA		LACTACIÓN REAL				LACT. NORMALIZADA		
Nº lactacións		DÍAS	LEITE	% G	% P	LEITE	% G	% P
1ª lactación	48.274	368	10.109	3,75	3,25	8.514	3,68	3,20
Adultas	96.908	365	11.251	3,83	3,23	9.793	3,78	3,18
TOTAL - MEDIA	145.182	366	10.872	3,80	3,24	9.368	3,75	3,19



Gráfico comparativo media de producción por vaca Galicia - A Coruña 2012

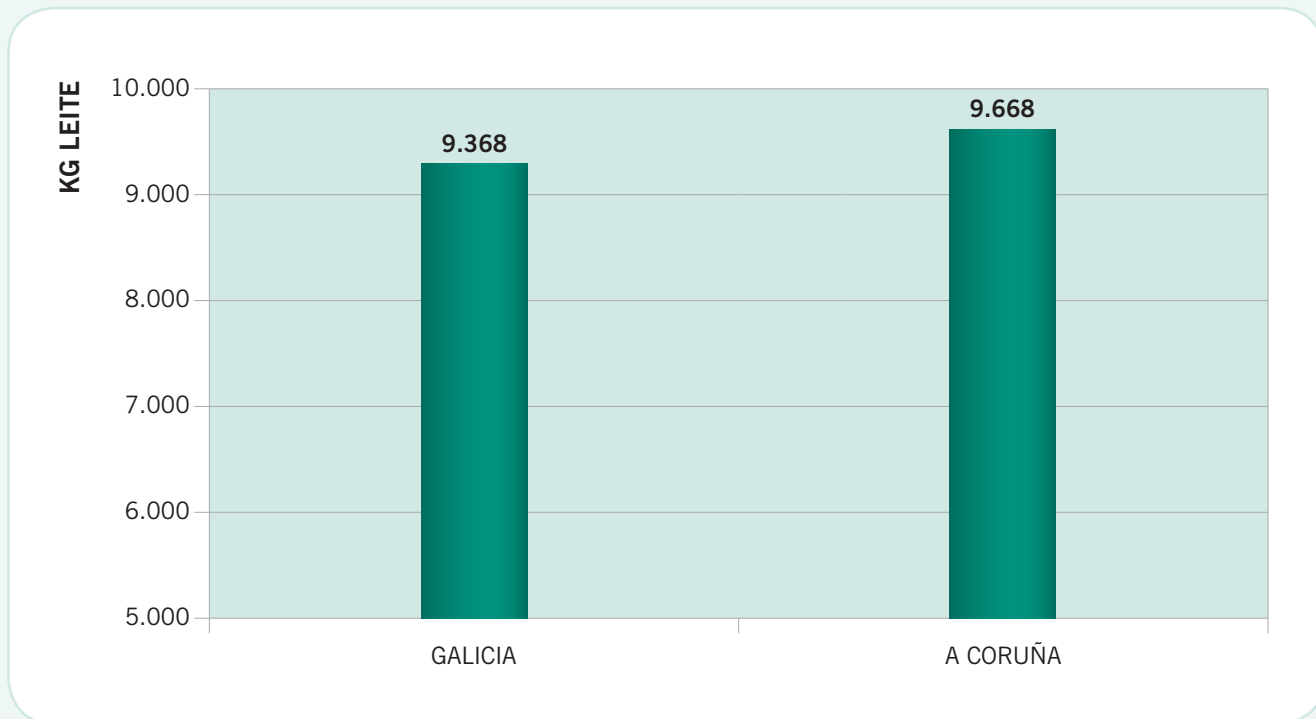
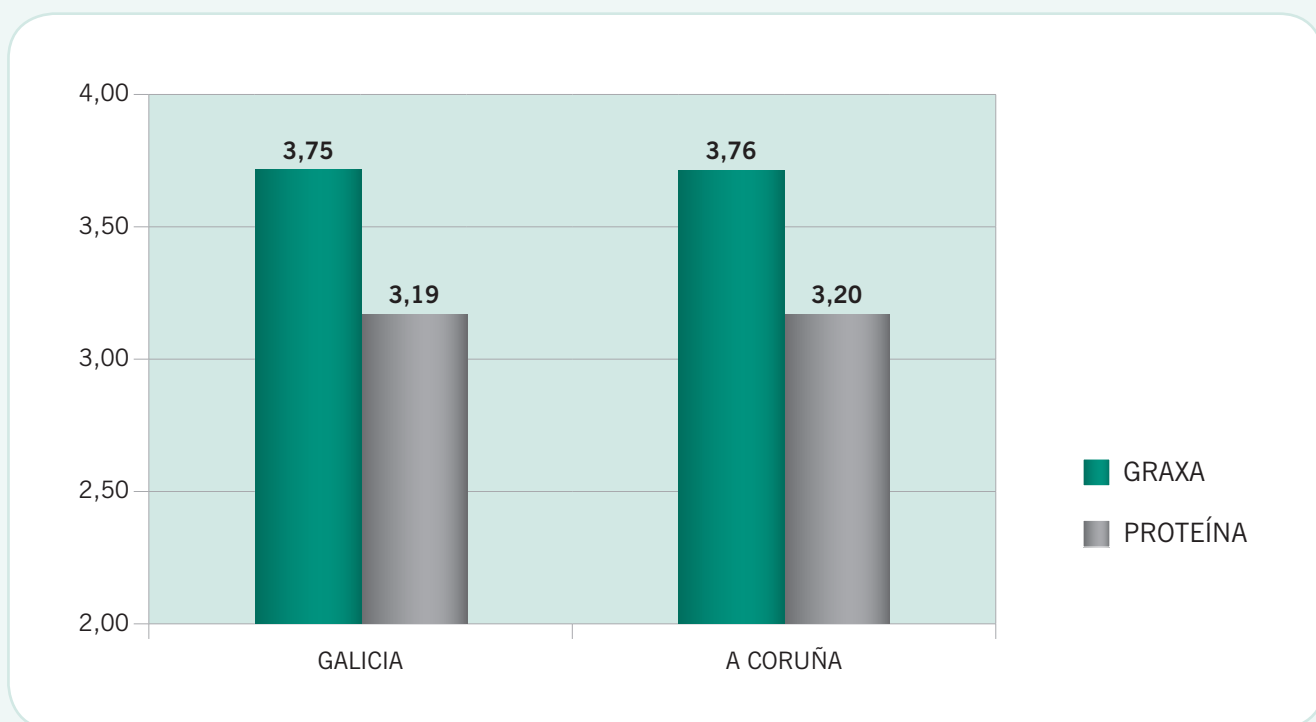
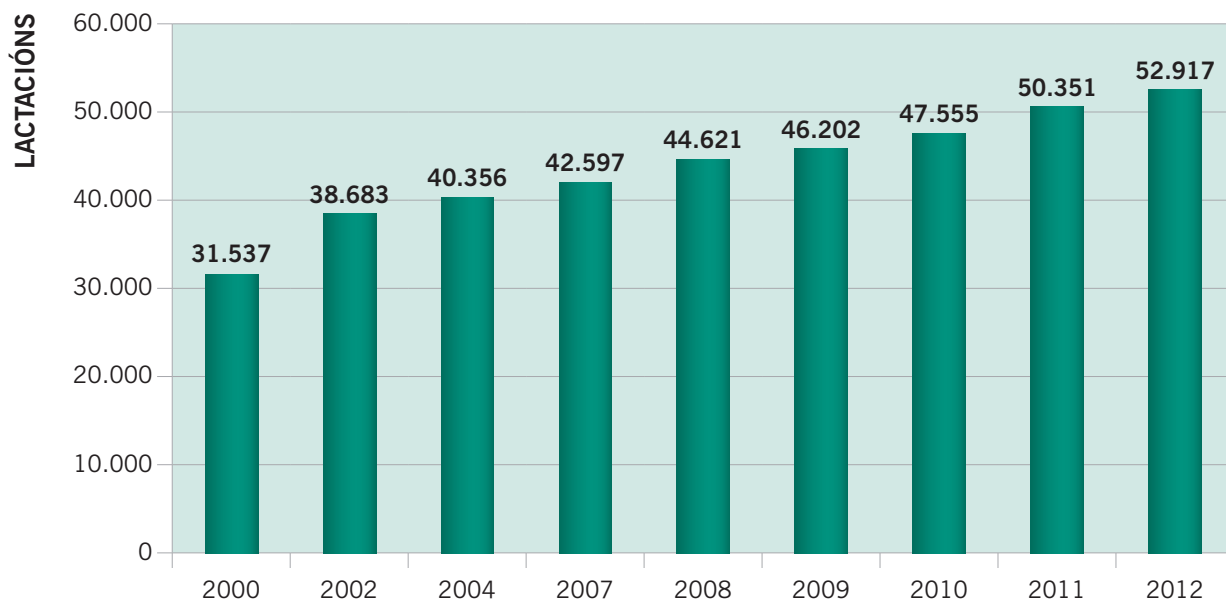


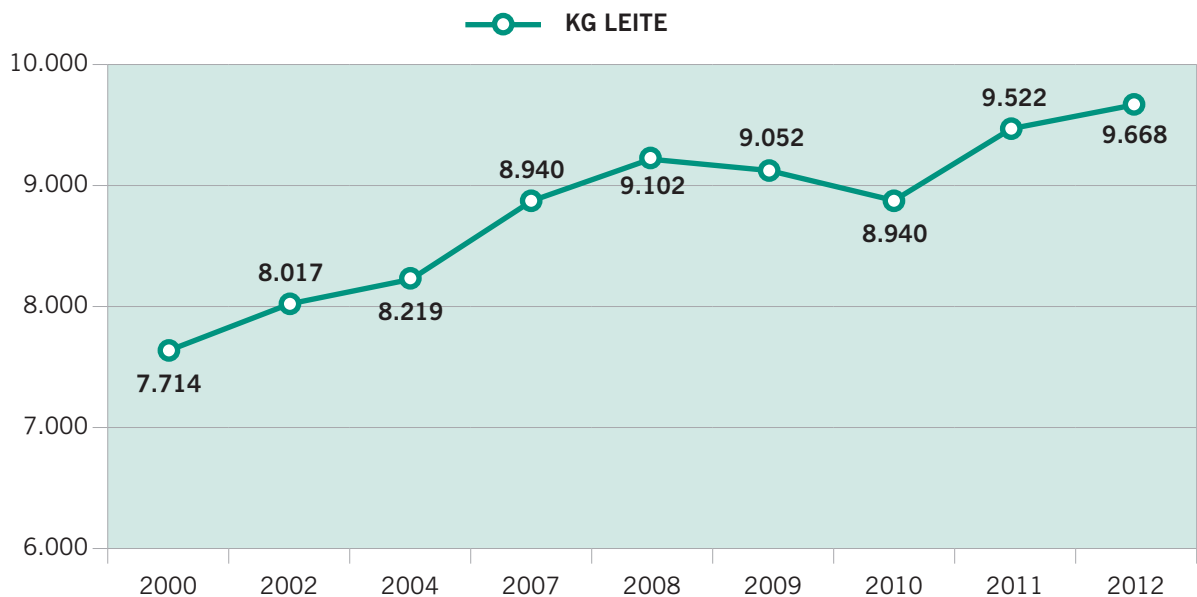
Gráfico comparativo porcentaxe de graxa e proteína Galicia - A Coruña 2012




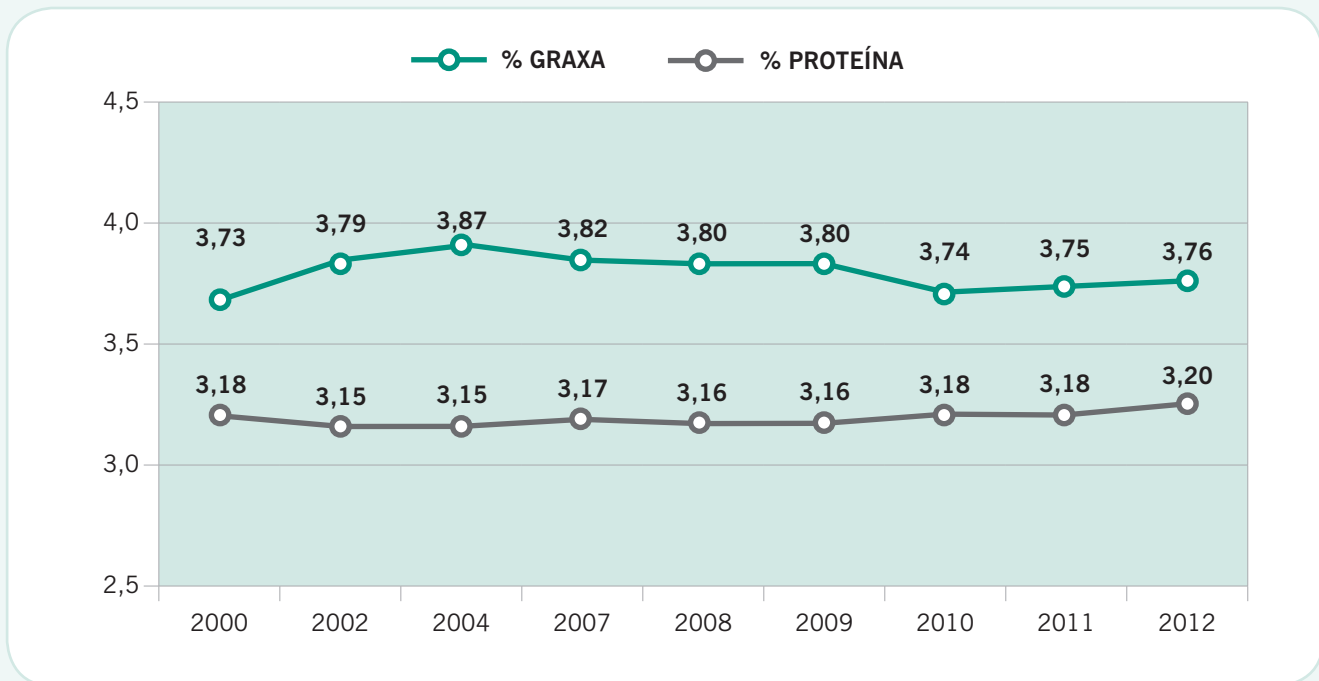
Evolución anual número de lactaciones válidas finalizadas - A Coruña



Evolución anual media de producción por vaca - A Coruña



Evolución anual porcentaxe de graxa e proteína por vaca - A Coruña



3.3. Producción media por concellos e comarcas

CONCELLO	Nº LACT.	LACT. REAL			LACT. NORMALIZADA		
COMARCA		LEITE	% G	% P	LEITE	% G	% P
ABEGONDO	78	7.670	4,08	3,10	7.539	4,07	3,10
ARTEIXO	155	10.302	3,87	3,28	9.120	3,82	3,22
CAMBRE	35	10.067	3,56	3,26	8.218	3,49	3,18
CARRAL	123	12.087	3,78	3,33	10.417	3,73	3,27
CULLEREDO	39	12.487	2,76	3,33	10.808	2,74	3,31
A CORUÑA	430	10.514	3,73	3,27	9.284	3,69	3,22
ARZÚA	2.582	10.785	3,91	3,23	9.336	3,88	3,17
BOIMORTO	1.196	11.147	3,96	3,27	9.553	3,94	3,21
O PINO	443	10.768	3,95	3,23	9.314	3,92	3,18
TOURO	1.648	11.642	3,80	3,22	10.113	3,77	3,17
ARZÚA	5.869	11.098	3,89	3,24	9.597	3,86	3,18
A BAÑA	1.247	11.399	3,76	3,27	9.962	3,71	3,21
NEGREIRA	1.618	11.329	4,08	3,26	9.778	4,05	3,19
BARCALA	2.865	11.359	3,94	3,26	9.858	3,90	3,20
CABANA DE BERGANTIÑOS	722	11.022	3,82	3,33	9.690	3,77	3,27
CARBALLO	534	10.691	3,79	3,25	9.183	3,74	3,19
CORISTANCO	440	12.789	3,67	3,22	10.970	3,63	3,17
LARACHA	821	11.114	3,65	3,25	9.333	3,60	3,19
LAXE	28	9.425	4,28	3,39	7.667	4,18	3,29
MALPICA	92	9.930	3,66	3,14	8.599	3,63	3,08
PONTECESO	1.014	11.305	3,60	3,24	9.794	3,56	3,18
BERGANTIÑOS	3.651	11.246	3,70	3,25	9.676	3,65	3,20
ARANGA	1.020	10.612	3,56	3,29	9.175	3,51	3,24
BETANZOS	17	8.922	4,01	3,44	7.527	3,94	3,38
CESURAS	485	10.223	3,73	3,21	8.921	3,69	3,16
CURTIS	1.654	11.258	3,59	3,29	9.808	3,54	3,24
IRIXOA	471	9.976	3,73	3,29	8.729	3,68	3,23
MIÑO	203	11.284	3,64	3,38	9.768	3,58	3,31
OZA DOS RÍOS	116	11.234	4,35	3,31	9.561	4,37	3,26
PADERNE	230	9.887	3,55	3,30	8.696	3,48	3,24



CONCELLO COMARCA	Nº LACT.	LACT. REAL			LACT. NORMALIZADA		
		LEITE	% G	% P	LEITE	% G	% P
VILARMAIOR	79	7.800	3,88	3,21	6.690	3,85	3,15
VILASANTAR	756	10.482	3,91	3,29	9.186	3,88	3,24
BETANZOS	5.031	10.666	3,68	3,29	9.285	3,63	3,24
FERROL	41	11.097	3,65	3,32	9.498	3,59	3,26
MOECHE	199	11.194	3,81	3,25	9.507	3,76	3,19
MUGARDOS	41	7.305	3,59	3,11	6.519	3,53	3,06
NARÓN	37	9.063	3,18	3,28	7.572	3,09	3,22
NEDA	23	9.119	3,55	3,22	7.055	3,38	3,10
SAN SADURNIÑO	527	10.475	3,49	3,15	8.831	3,43	3,09
SOMOZAS	74	11.038	3,69	3,30	9.669	3,65	3,28
VALDOVIÑO	95	10.057	3,61	3,12	8.260	3,55	3,03
FERROL	1.037	10.434	3,59	3,19	8.819	3,53	3,13
CEE	36	10.094	3,59	3,18	8.524	3,53	3,12
DUMBRÍA	1.470	12.369	3,89	3,25	10.737	3,85	3,19
MUXÍA	1.219	11.189	3,66	3,27	9.756	3,60	3,21
FISTERRA	2.725	11.811	3,79	3,26	10.269	3,74	3,20
LOUSAME	496	12.246	3,86	3,20	10.631	3,84	3,15
OUTES	115	10.952	3,16	3,35	9.763	3,14	3,30
NOIA	611	12.003	3,74	3,23	10.468	3,71	3,18
A CAPELA	419	11.643	3,75	3,24	9.904	3,67	3,18
AS PONTES	53	10.287	3,72	3,24	8.568	3,66	3,17
CABANAS	49	11.156	3,61	3,19	9.285	3,57	3,12
MONFERO	1.038	10.786	3,73	3,30	9.258	3,67	3,24
O EUME	1.559	11.011	3,73	3,28	9.409	3,67	3,21
PADRÓN	132	10.313	3,83	3,26	9.038	3,81	3,20
ROIS	1.068	11.854	3,69	3,30	10.207	3,64	3,24
O SAR	1.200	11.685	3,70	3,29	10.079	3,66	3,24
CERCEDA	590	10.478	3,42	3,30	8.866	3,34	3,24
FRADES	3.278	10.992	4,00	3,26	9.515	3,97	3,21
MESÍA	2.374	10.876	3,82	3,25	9.282	3,76	3,19



CONCELLO COMARCA	Nº LACT.	LACT. REAL			LACT. NORMALIZADA		
		LEITE	% G	% P	LEITE	% G	% P
ORDES	769	11.262	3,96	3,25	9.504	3,92	3,19
OROSO	141	11.126	3,78	3,25	9.395	3,71	3,19
TORDOIA	1.666	11.343	3,71	3,26	9.662	3,64	3,20
TRAZO	2.075	11.855	3,90	3,23	10.169	3,86	3,18
ORDES	10.893	11.178	3,86	3,26	9.574	3,81	3,20
CERDIDO	106	11.673	3,62	3,12	10.119	3,60	3,07
MAÑÓN	21	13.404	3,68	3,21	11.248	3,65	3,14
ORTIGUEIRA	236	9.766	3,88	3,28	8.545	3,83	3,22
ORTEGAL	363	10.534	3,78	3,22	9.161	3,74	3,17
AMES	91	9.906	3,85	3,19	8.499	3,81	3,13
BOQUEIXÓN	1.183	11.471	3,82	3,25	9.869	3,77	3,19
BRIÓN	947	10.951	3,83	3,30	9.281	3,75	3,22
SANTIAGO	491	11.298	3,84	3,29	9.846	3,79	3,24
TEO	82	9.083	4,10	3,53	8.262	4,07	3,50
VAL DO DUBRA	1.301	11.740	3,76	3,22	10.242	3,71	3,17
VEDRA	109	9.659	3,74	3,23	8.338	3,69	3,16
SANTIAGO	4.204	11.289	3,81	3,26	9.748	3,75	3,20
MELIDE	633	10.522	3,80	3,28	9.138	3,76	3,22
SANTISO	691	10.824	3,76	3,29	9.319	3,70	3,24
SOBRADO	515	10.010	3,92	3,26	8.606	3,88	3,20
TOQUES	269	10.692	4,05	3,30	9.246	4,02	3,24
TERRA DE MELIDE	2.108	10.518	3,85	3,28	9.081	3,80	3,22
VIMIANZO	1.664	11.734	3,86	3,29	10.150	3,81	3,24
ZAS	859	11.143	3,76	3,29	9.642	3,71	3,24
TERRA DE SONEIRA	2.523	11.533	3,83	3,29	9.977	3,78	3,24
MAZARICOS	4.223	11.685	3,80	3,24	10.200	3,76	3,19
SANTA COMBA	3.625	11.133	3,83	3,25	9.585	3,79	3,19
XALLAS	7.848	11.430	3,81	3,25	9.916	3,77	3,19
A CORUÑA	52.917	11.196	3,82	3,26	9.668	3,76	3,20
GALICIA	145.182	10.872	3,80	3,24	9.368	3,75	3,19

3.4. Media de produción por explotación

A relación das explotacións en función da media de produción por vaca foi elaborada usando lactacións válidas normalizadas (duración entre 240 e 305 días). Para seren incluídas nesta lista, as explotacións necesitan ter un mínimo de 11 vacas con lactación normalizada, terminada no ano 2012, e acadar unha produción de leite por vaca superior a 8.500 quilos de leite.

O número de lactacións indica os animais incluídos para o cálculo da media de produción da gandería.

A media de partos foi calculada sobre as vacas con lactacións acabadas no período de referencia e serve para reflectir a idade aproximada do rabaño.

O intervalo de partos foi calculado sobre os partos contabilizados ao longo de 2012.

A columna de muxido indica o tipo de control efectuado en cada gandería. O significado dos distintos tipos de control é o seguinte:

- 3 × = 3 muxidos. Neste suposto tómanse os datos de 2 dos 3 muxidos.
- A4 = Toma de datos nos 2 muxidos diarios.
- AT = Control de 1 dos muxidos diarios, alternando por meses, mañá e tarde.
- ROBOT = Muxido automatizado. Toma datos informatizados.

3.5. Ganderías con produción por vaca superior a 8.500 quilos de leite

GANDERÍA	CONCELLO	Nº LACT.	MEDIA PARTOS	LEITE	% G	% P	IPP	MUXIDO
SAT FINCA A CORTIÑA	CORISTANCO	106	2,5	14.921	3,51	3,14	411	3 X
GARCÍA CAPELO, M ^a CARMEN	DUMBRÍA	33	2,2	13.208	3,47	3,24	415	AT
CASTRO SOLÍS, M ^a DOLORES	ZAS	17	2,0	12.806	2,68	3,23	399	AT
A ESTIVADA S.C. GALEGA	VIMIANZO	76	2,5	12.719	3,33	3,22	394	ROBOT
GANADERÍA FRUZO S.C.	ARZÚA	20	2,0	12.603	4,15	3,15	429	AT
MORUJA GAGO, JOSE	TOURO	36	2,5	12.561	3,54	3,24	451	AT
QUINTELA FDEZ., ENRIQUE	ARZÚA	56	2,8	12.408	3,29	3,25	420	AT
LÓPEZ DE BUXÁN S.C.	VAL DO DUBRA	38	2,9	12.408	4,10	3,16	452	AT
SAT SANTA MARÍA LOXO	TOURO	83	2,2	12.356	3,33	3,19	469	AT
SAT AS REGAS	BOQUEIXÓN	122	2,4	12.323	3,35	3,23	418	3 X
VAAMONDE RÚA, M ^a LUZ	ORDES	20	2,1	12.233	3,73	3,23	471	AT
SAT SAN VICENTE NIVEIRO	VAL DO DUBRA	190	2,6	12.214	3,68	3,22	420	A4

GANDERÍA	CONCELLO	Nº LACT.	MEDIA PARTOS	LEITE	% G	% P	IPP	MUXIDO
LAMAS MERA, SANTIAGO	TOURO	32	2,9	12.128	3,97	3,19	400	AT
CAAMAÑO FREIRE, MANUEL	VIMIANZO	46	2,7	12.097	3,62	3,26	402	AT
SAT IGLESIAS 1040 XUGA	A BAÑA	78	2,4	12.048	3,35	3,21	409	A4
GANDERÍA CASA LANDEIRA OA	TRAZO	58	2,3	12.043	3,06	3,11	404	A4
GÓMEZ SANTOS, M ^a CARMEN	DUMBRÍA	45	1,8	12.025	3,47	3,13	453	AT
CABANAS GÓMEZ, CARLOS	SANTIAGO	46	2,6	12.005	3,57	3,35	436	AT
GANDERÍA L. CORNES S.C.	VAL DO DUBRA	93	2,5	11.962	2,91	3,03	410	ROBOT
COUQUIÑO S.C.	DUMBRÍA	142	2,2	11.946	4,15	3,32	418	AT
COOP. AGRARIA PROV. S.C.G.	MIÑO	64	2,0	11.897	3,56	3,39	409	3 X
ARES GONZÁLEZ, MERCEDES	TOURO	28	2,6	11.846	4,01	3,08	428	AT
SAT CAAMAÑO N ^o 1192 XUGA	MAZARICOS	109	2,4	11.811	3,52	3,21	414	3 X
NOYA LAMAS, MANUEL	TORDOIA	24	2,5	11.809	2,43	3,11	440	AT
SAT BUSTO-CORZÓN	MAZARICOS	247	2,5	11.795	3,66	3,12	411	AT
MÓNICA LANDEIRA Y OTRO	VAL DO DUBRA	40	2,4	11.783	3,07	3,07	433	AT
GANADERÍA FDEZ. SÁNCHEZ	CURTIS	69	2,2	11.781	2,85	3,23	417	A4
FINCA VARELA S.C.	ROIS	146	2,3	11.756	4,12	3,29	422	AT
RÍOS VIQUEIRA, ANTONIO	TRAZO	27	2,3	11.749	3,19	3,04	477	A4
TUBÍO BUSTO S.C.	LOUSAME	155	2,4	11.746	4,31	3,10	424	AT
GANADERÍA CURNOVO S.C.	NEGREIRA	24	2,4	11.740	4,42	3,29	425	AT
AS. ESPERANTE CAAMAÑO	MAZARICOS	69	2,4	11.716	3,81	3,19	434	AT
GANADERÍA SERRAMOS S.C.	SANTA COMBA	64	2,8	11.709	3,00	3,21	432	AT
GANADERÍA DUBRA S.C.	TRAZO	61	2,2	11.696	3,13	3,06	420	AT
CASTIÑEIRA AMIGO, IGNACIO	ZAS	25	2,5	11.673	3,70	3,30	422	AT
FREIRE PÉREZ S.C.	ROIS	85	2,1	11.667	3,89	3,21	440	A4
GANADERÍA ANTELO S.C.	ZAS	53	2,7	11.666	3,63	3,23	420	AT
BODELO PICHEL, RAMÓN	TRAZO	26	2,2	11.651	3,30	3,08	458	A4
PICO TOJEIRO, M ^a ESTHER	MONFERO	14	3,5	11.649	3,61	3,26	463	AT
SAT VILA ALBORES 1044	MAZARICOS	234	2,6	11.635	4,10	3,25	401	AT
GANADERÍA RANCAÑO S.C.	DUMBRÍA	68	2,4	11.625	4,25	3,21	419	AT
MOLEDO CAAMAÑO, CARMEN	MAZARICOS	52	2,8	11.624	4,11	3,04	452	A4
GANADERÍA OS LOUREIROS	VIMIANZO	174	2,4	11.619	3,52	3,18	402	A4
CANAVAL IGLESIAS, PEDRO	TOURO	41	2,2	11.601	3,94	3,18	432	A4

GANDERÍA	CONCELLO	Nº LACT.	MEDIA PARTOS	LEITE	% G	% P	IPP	MUXIDO
GANDERÍA TOLDA S.C.	MONFERO	36	1,9	11.532	3,13	3,23	410	3 X
SANTA CRISTINA S.C.	VIMIANZO	29	2,1	11.525	3,50	3,23	411	AT
FONTENLA CARRILLO, MANUEL	BOQUEIXÓN	45	2,3	11.523	3,69	3,18	420	AT
MARTIROSA S.C.	BRIÓN	65	2,7	11.505	4,40	3,14	406	AT
RAMAS RODRÍGUEZ, MANUEL	TRAZO	38	2,9	11.483	4,12	3,17	451	A4
VÁZQUEZ PONTE, PEDRO	SANTA COMBA	77	2,5	11.483	3,62	3,24	421	AT
TRISCO S.C.	DUMBRÍA	59	2,8	11.461	3,60	3,16	407	AT
BLANCO DE LAGO S.C.	MAZARICOS	66	2,1	11.446	3,34	3,14	390	AT
GARCÍA SOUTO, SANTIAGO	TOURO	81	2,3	11.436	3,43	3,09	480	3 X
GANDERÍA DEUS GARCIA S.C.	TRAZO	30	2,2	11.430	3,25	3,17	403	AT
SAMEDE S.C. Ltda. GALEGA	TORDOIA	176	2,1	11.423	3,53	3,31	414	AT
BARQUEIRO S.C.	MAZARICOS	44	2,3	11.422	3,01	3,16	414	AT
GANADERÍA RUZO S.C.	VAL DO DUBRA	45	2,3	11.394	3,98	3,16	446	AT
GANDEIRÍA PEREIRIÑA S.C.	VAL DO DUBRA	40	2,4	11.389	3,09	3,05	408	AT
SAT A FARRAPA	NEGREIRA	128	2,3	11.389	4,20	3,18	429	AT
RÍO PAZ S.C.	PONTECESO	36	2,2	11.366	3,45	3,18	409	A4
CANOSA RGUEZ., MARCELINO	VIMIANZO	28	2,1	11.363	3,84	3,26	430	A4
RODRÍGUEZ PAREDES S.C.	TRAZO	94	2,5	11.362	3,71	3,12	439	A4
PEREIRO CARRIL, JESÚS M.	ARZÚA	38	2,8	11.356	4,44	3,24	442	AT
GONZÁLEZ BATALLA S.C.	LOUSAME	60	2,4	11.353	3,42	3,10	431	AT
GANDEIRÍA MONTEMAIOR S.C.G.	LARACHA	131	2,2	11.322	3,80	3,26	424	A4
PERFECTO S.C.	DUMBRÍA	112	2,3	11.319	3,55	3,14	431	ROBOT
GANADERÍA CASTIÑEIRAS OA	TRAZO	39	2,2	11.316	3,41	3,09	448	A4
CASA DE VENTURA S.C.	NEGREIRA	31	2,7	11.309	3,87	3,16	426	AT
GANADERÍA CONEXO S.C.	MAZARICOS	84	2,1	11.280	3,43	3,17	417	AT
GANADERÍA SANTA LUCÍA S.C.	DUMBRÍA	160	2,8	11.278	4,10	3,10	412	AT
SAT CASANOVAS Nº 1021	MESÍA	109	2,3	11.274	3,06	3,11	402	ROBOT
BOULLÓN ROIS, JOSÉ LUIS	ROIS	51	2,0	11.272	4,35	3,34	413	AT
FERREIRO SILVA S.C.	BOQUEIXÓN	44	2,2	11.258	3,76	3,23	417	AT
REGO BAAMONDE, MARTÍN	MAÑÓN	21	3,8	11.248	3,65	3,14	441	AT
SÁNCHEZ MARIÑO, JOSÉ M.	SANTIAGO	49	2,8	11.228	4,21	3,17	436	A4
GANDERÍA CARREIRA S.C.	MAZARICOS	69	2,5	11.226	3,89	3,19	436	AT

GANDERÍA	CONCELLO	Nº LACT.	MEDIA PARTOS	LEITE	% G	% P	IPP	MUXIDO
GRAÑA CAMBA S.C.	BOQUEIXÓN	44	2,4	11.223	4,10	3,26	410	AT
MARAÑÓN S.C.	NEGREIRA	46	2,4	11.220	3,82	3,21	422	AT
GANADERÍA MARTÍNEZ S.C.	ZAS	88	2,1	11.218	3,68	3,33	425	A4
GANADERÍA BELLO S.C.	TRAZO	68	2,6	11.208	3,27	3,19	435	A4
SAT VILASAR Nº 1227 XUGA	SANTISO	46	2,9	11.195	3,37	3,27	434	3 X
VILARIÑO OTERO, AQUILINO A.	A CAPELA	28	2,6	11.194	3,62	3,13	466	AT
LADO PÉREZ, JOSÉ MANUEL	MAZARICOS	91	2,4	11.193	3,99	3,08	417	A4
O CHUCO S.C.	A BAÑA	69	2,8	11.188	3,37	3,17	379	A4
ABELED0 S.C.	CURTIS	94	2,6	11.184	3,99	3,28	424	AT
SAT RIAL 1171 XUGA	SANTA COMBA	80	2,7	11.178	3,84	3,18	432	AT
GANDERÍA COLORADO S.C.	DUMBRÍA	55	2,7	11.166	5,02	3,11	405	AT
A PEDRA SAT Nº 1188 XUGA	FRADES	109	2,6	11.160	4,18	3,23	428	A4
MIRAMONTES CALO, MANUEL	TORDOIA	68	2,1	11.157	3,44	3,21	440	AT
GANADERÍA CASTRO SEGADE	ARZÚA	39	2,2	11.151	3,31	3,20	418	AT
SAT XUANEIRO 980 XUGA	A BAÑA	78	2,3	11.131	3,56	3,22	413	A4
GANDEIRÍA BOGA PAPUCIN S.C.	FRADES	35	2,5	11.124	3,97	3,36	397	AT
FERNÁNDEZ SENRA, MERCEDES	DUMBRÍA	24	1,9	11.124	3,41	3,26	395	AT
SAN RIÁN S. COOP. GALEGA	BRIÓN	52	2,4	11.112	3,17	3,21	426	AT
AGRA CANCELA S.C.	MAZARICOS	38	2,3	11.112	3,73	3,12	398	AT
COSTOYA VARELA PABLO	MELIDE	53	2,5	11.106	4,67	3,08	442	A4
GRANXA O CANTEIRO S.C.	VIMIANZO	62	2,5	11.096	3,95	3,21	405	A4
GANADERÍA POSE S.C.	CORISTANCO	59	3,1	11.088	4,22	3,13	416	AT
SAT CASA PEDREIRA	FRADES	65	2,4	11.077	3,26	3,15	443	AT
GANOR S.C.	VIMIANZO	43	2,1	11.077	4,16	3,27	424	AT
GANDERÍA IGLESIAS AGRA S.C.	SANTA COMBA	73	2,5	11.053	3,46	3,15	432	AT
SALGUEIROS IGLESIAS, MANUEL	ROIS	41	3,0	11.038	2,49	3,25	424	AT
GANADERÍA CANDENDO S.C.	TORDOIA	49	2,1	11.015	3,49	3,12	446	ROBOT
TABOADA CARREIRA, J. RAMÓN	ARZÚA	46	3,3	11.006	4,47	3,12	404	AT
SAT PESADOIRA Nº XUGA	NEGREIRA	153	2,8	11.001	4,65	3,19	432	AT
G. VIRGEN DEL CAMINO S.C.	CURTIS	52	1,9	11.000	2,97	3,26	407	AT
GANDEIRÍA PENA S.C.	TORDOIA	57	2,4	10.999	3,73	3,21	420	AT
GANDEIRÍA PAINCEIRA S.C.	CERDIDO	66	2,2	10.990	3,35	3,03	420	ROBOT

GANDERÍA	CONCELLO	Nº LACT.	MEDIA PARTOS	LEITE	% G	% P	IPP	MUXIDO
GANADERÍA VILAFERREIROS	MAZARICOS	118	2,1	10.989	3,70	3,17	410	AT
FARIÑA ESPASANDÍN S.C.	SANTA COMBA	19	2,2	10.983	3,53	3,18	437	AT
CASA MORAO S.C.	BOQUEIXÓN	34	3,0	10.980	3,65	3,16	428	AT
Mª CARMEN DUBRA Y OTRO	CERCEDA	39	2,6	10.974	3,47	3,28	453	AT
SAT GRANXA VILARIÑO 985	FRADES	134	2,3	10.969	3,90	3,22	424	AT
GANADERÍA ABELLEIRA S.C.	MUXÍA	45	2,6	10.965	3,63	3,22	396	AT
CASA VILLERIÑO GOSOLFRE	MAZARICOS	40	2,0	10.956	3,93	3,25	409	AT
GANDERÍA LISTE S.C.	TRAZO	178	2,5	10.950	4,18	3,15	413	A4
GARCÍA CAMBÓN, MANUEL	LARACHA	27	2,3	10.948	3,15	3,16	426	AT
GANDEIRÍA VILARMOR S.C.	ORTIGUEIRA	50	2,5	10.947	3,82	3,19	444	A4
GRANXA ROMERO S.C.	VAL DO DUBRA	38	2,2	10.941	3,52	3,12	409	AT
SAT MARTÍNEZ PEREIRO	MAZARICOS	93	2,4	10.932	3,85	3,19	401	AT
SALGADO GAREA, MIGUEL	SANTISO	37	2,1	10.921	3,53	3,19	411	AT
SAT FONTECOBA	SANTA COMBA	124	2,3	10.918	4,40	3,12	423	AT
SAT PERILLA Nº 1031 XUGA	SANTA COMBA	119	2,4	10.915	4,15	3,19	424	AT
ISAURA RIVAS-JAVIER VILLAVERDE	PADRÓN	43	2,6	10.915	4,11	3,17	409	AT
LÓPEZ POSE, FELIPE	MUXÍA	34	2,0	10.909	3,16	3,32	433	AT
VÁZQUEZ PÉREZ, CONSTANTINO	MIÑO	39	1,9	10.900	3,46	3,30	451	A4
GANDERÍA CASBLANCO S.C.	SANTA COMBA	68	2,3	10.899	3,68	3,29	436	AT
GANDEIRÍA BLANCO VILLALBA	VAL DO DUBRA	77	2,1	10.899	3,92	3,20	419	AT
SAT OS CHANS	MUXÍA	84	2,7	10.886	3,72	3,24	419	AT
SÁNCHEZ BOGA S.C.	FRADES	44	2,4	10.879	3,53	3,21	427	AT
SAT O CASAL VILAR 921	TOURO	168	2,7	10.865	3,88	3,17	415	AT
MOLEDO CARBALLO, MANUELA	MAZARICOS	73	2,5	10.862	3,65	3,11	434	AT
FERNÁNDEZ GIL, ANA ISABEL	ARZÚA	21	2,5	10.859	3,31	3,11	424	AT
GANADERÍA BATALLA S.C.	LOUSAME	64	3,0	10.851	3,59	3,21	435	AT
SAT ISIDRO Nº 1070 XUGA	ARZÚA	56	2,4	10.837	3,58	3,16	466	AT
GANADERÍA OUBEL S.L.	TOURO	37	2,1	10.832	3,49	3,08	462	AT
CUBELA XUGA SAT	A BAÑA	52	2,5	10.828	4,58	3,05	423	AT
SAT CASA MENOR Nº 1017	BOIMORTO	76	2,4	10.828	4,33	3,12	413	AT
SAT CARBALLEIRA-DEIBE	ARANGA	51	2,0	10.826	3,41	3,29	447	AT
ARIAS RIAL, MARÍA	SANTA COMBA	37	2,6	10.825	4,22	3,26	438	AT

GANDERÍA	CONCELLO	Nº LACT.	MEDIA PARTOS	LEITE	% G	% P	IPP	MUXIDO
GONZÁLEZ CAMBEIRO, DOLORES	MAZARICOS	67	2,9	10.817	3,91	3,22	375	AT
GONZÁLEZ QUEIJO, AVELINO	TORDOIA	43	2,3	10.814	3,35	3,12	401	AT
REBOREDO PEDREIRA S.C.	CULLEREDO	39	2,2	10.808	2,74	3,31	439	AT
CAAMAÑO SILVA, BLANCANIEVES	MAZARICOS	29	2,4	10.805	3,69	3,13	435	AT
SAT LAVANDEIRA 950 XUGA	ORDES	101	2,2	10.802	3,81	3,08	431	AT
GANDEIRÍA O PINAR S.C.	A CAPELA	59	2,3	10.802	3,53	3,17	454	AT
BERBIA LEMA, ANTONIO	DUMBRÍA	27	1,8	10.800	3,46	3,21	453	AT
GANDEIRÍA A PRADEIRA S.C.	CARBALLO	58	2,8	10.799	3,78	3,19	438	AT
GANADERÍA A ARMADA S.C.	NEGREIRA	67	2,4	10.794	4,32	3,29	441	AT
SAT GASALLA Nº 1134 XUGA	FRADES	66	2,7	10.791	3,94	3,30	408	AT
SAT LANGUEIRÓN XUGA 934	PONTECESO	327	2,4	10.790	3,44	3,15	407	A4
GANDEIRÍA LA FUENTE VEIRAS	TRAZO	50	2,0	10.789	4,03	3,19	444	A4
SAT POSE E GARCIA	PONTECESO	77	2,0	10.788	3,50	3,15	424	AT
GANADERÍA CAMBA S.C.	ARZÚA	29	2,5	10.784	3,94	3,32	429	AT
CÉLTIGOS SOC. COOP. GALEGA	SANTA COMBA	135	2,2	10.774	3,96	3,25	420	AT
SAT CIVES	MAZARICOS	161	2,5	10.772	3,90	3,19	432	AT
GANDERÍA CARPINTEIRO S.C.	A BAÑA	32	2,1	10.771	3,72	3,20	444	AT
SÁNCHEZ BOO S.C.	FRADES	47	1,8	10.769	3,30	3,24	415	AT
GANDEIRÍA CONDE DE VIOXO S.C.	MAZARICOS	50	2,5	10.767	3,82	3,22	438	AT
GANDEIRÍA CHOUSA-NOVA S.C.	TOURO	39	2,5	10.763	3,71	3,07	426	3 X
GANDEIRÍA RAPACES S.C.	MONFERO	32	2,2	10.763	3,64	3,43	441	AT
GRANXA VILARIÑO S.C.	MOECHE	29	2,2	10.762	3,73	3,15	452	AT
POMBO CABANAS, JUAN	SANTIAGO	32	2,2	10.761	3,98	3,34	420	AT
XULIÁN S.C.	MUXÍA	34	2,1	10.757	2,89	3,08	426	A4
GANDEIRÍA MANDAS S.C.	MESÍA	31	2,5	10.756	3,77	3,11	412	A4
GRANXA RIVEIRA S.C.	ARANGA	121	2,2	10.748	4,23	3,16	412	AT
SANTOS RODRÍGUEZ, MANUELA	MAZARICOS	24	2,4	10.747	3,49	3,12	410	AT
FERNÁNDEZ QUINTÁNS, OVIDIO	DUMBRÍA	42	2,4	10.744	3,41	3,11	408	AT
VILARDEVESA S. COOP. GALEGA	MESÍA	48	2,7	10.739	3,27	3,12	444	AT
SAT RAMA ANDRADE	CORISTANCO	64	2,4	10.731	3,61	3,07	427	AT
SAT FONTELAS 747	ARZÚA	67	2,3	10.726	4,01	3,14	425	AT
GANDEIRÍA LOUSADA S.C.	MOECHE	41	2,3	10.726	4,37	3,23	465	AT

GANDERÍA	CONCELLO	Nº LACT.	MEDIA PARTOS	LEITE	% G	% P	IPP	MUXIDO
LÓPEZ DÍAZ, JOSÉ M ^a	CURTIS	96	2,4	10.725	3,67	3,21	410	AT
GAN. DOCAMPO SAT 975 XUGA	TRAZO	147	2,3	10.716	3,89	3,12	431	A4
PEBEGASA S.C.	BRIÓN	42	3,3	10.713	3,68	3,21	413	AT
CESARES HOLSTEIN S.C.	LOUSAME	42	2,7	10.699	4,21	3,08	431	AT
TUSET BALBIS, DOMINGO	LARACHA	44	2,3	10.697	4,61	3,07	416	A4
PEDREIRA FERREÑO, JOSE	MESÍA	101	2,5	10.695	3,72	3,23	452	A4
SAT SAN MARTÍN DE ARMENTAL	VILASANTAR	91	2,8	10.693	3,66	3,13	437	AT
PORTO Y MARTÍNEZ S.C.	MELIDE	57	2,1	10.692	2,99	3,18	430	AT
SAT 913 O FONDAL ABOI	FRADES	100	2,1	10.685	4,32	3,19	417	A4
MARTÍNEZ MARTÍNEZ, RAIMUNDO	MUXÍA	28	2,4	10.678	3,20	3,19	414	AT
CASA GORIÑO S.C.	MAZARICOS	49	2,6	10.668	3,74	3,21	414	AT
SAT FINCA A CHEDA 976	FRADES	106	2,6	10.667	3,96	3,27	405	AT
SAT SANTA LUCÍA	LOUSAME	89	2,4	10.652	3,52	3,26	411	AT
VILLARGRILLE S.C.	MAZARICOS	37	2,4	10.641	3,63	3,11	496	AT
GANDEIRÍA GARDADO S.C.	MAZARICOS	59	2,4	10.634	4,24	3,42	415	AT
OS CORRALIÑOS S.C.G.	MUXÍA	40	2,1	10.621	3,68	3,23	454	AT
MÉNDEZ CANDAL, MERCEDES	ORDES	46	2,7	10.617	3,20	3,19	431	ROBOT
VILASUSO S. COOP. GALEGA	A CAPELA	83	2,3	10.594	3,42	3,29	421	A4
ALONSO SÁNCHEZ Y OTRO S.C	CARBALLO	35	2,6	10.594	2,57	3,16	430	A4
CEBREIRO PAZ, ELISEO	SAN SADURNIÑO	90	2,5	10.592	3,21	3,00	461	AT
SAT CORCHETE-LOUREIRO	SANTA COMBA	70	2,3	10.587	3,19	3,22	426	AT
SAT A CAMPA 1028 XUGA	CURTIS	182	2,7	10.585	3,75	3,20	438	AT
SAT PRADO PICADO	CURTIS	119	2,7	10.583	3,13	3,20	426	AT
LÓPEZ GARCÍA, PILAR	CURTIS	15	2,5	10.574	2,89	3,14	476	A4
VEIRAS VEIRAS, JOSÉ	ORDES	19	1,9	10.573	3,68	3,16	448	AT
GANDERÍA CASA FERREIRO S.C.	SANTA COMBA	103	2,5	10.572	3,83	3,14	456	AT
SOCIEDAD MARIANO S.C.	MAZARICOS	45	2,3	10.569	3,54	3,18	484	AT
NAVEIRAS ARDAO, FERNANDO	A CAPELA	41	2,3	10.568	3,63	3,25	463	AT
GRANXA SAN ANDRÉS S.C.	MAZARICOS	36	2,5	10.567	3,22	3,40	431	AT
SAT CASA DE BELLO 1056	MESÍA	33	2,3	10.563	4,29	3,27	496	AT
SUÁREZ MOURO, ÁNGEL	A BAÑA	97	2,4	10.561	3,48	3,28	420	AT
GANADERÍA BARBEITO S.C.	ARTEIXO	40	2,6	10.554	4,00	3,27	382	A4

GANDERÍA	CONCELLO	Nº LACT.	MEDIA PARTOS	LEITE	% G	% P	IPP	MUXIDO
SANTOS SÁNCHEZ, DOLORES	ARZÚA	24	3,8	10.554	3,82	3,24	399	AT
GRANXA TRILLO S.C.	VIMIANZO	70	2,3	10.551	3,53	3,37	431	AT
BARBAZÁN MAYO, JOSE LUIS	BRIÓN	31	2,3	10.549	3,84	3,27	405	AT
BARREIRO BLANCO, JESÚS	ROIS	44	2,5	10.545	2,41	3,22	419	AT
CASTRO DE MAROÑAS S.C.G.	MAZARICOS	63	2,0	10.533	3,93	3,23	413	AT
BARRAL CAMBA, PURIFICACIÓN	FRADES	55	2,9	10.528	3,59	3,27	453	AT
VILLASENÍN APARICIO, ANTONIO	ORDES	47	2,3	10.525	4,11	3,21	403	AT
PÉREZ ANTELO, CARMEN	SANTA COMBA	25	2,8	10.508	3,75	3,27	420	AT
PEDRAMAIOR S.C.	NEGREIRA	45	2,4	10.501	3,63	3,16	413	AT
Mª CARMEN SUÁREZ Y OTRO	BRIÓN	41	2,0	10.500	3,63	3,32	416	AT
GANADERÍA DIVINA REY E HIJO	MAZARICOS	49	2,2	10.495	3,75	3,18	397	AT
LEMA POSE, MERCEDES	DUMBRÍA	37	2,4	10.486	4,34	3,21	437	AT
TORRADO MOURELLE, MARCOS	CABANA	58	2,1	10.486	3,89	3,33	433	AT
GANDERÍA BATALLA S.C.	ROIS	101	2,3	10.482	4,21	3,32	438	AT
GANDEIRÍA CASAIS SAT	CABANA	67	2,0	10.452	3,58	3,36	384	AT
GANADERÍA JESUSA S.C.	SANTA COMBA	42	2,3	10.448	3,53	3,41	471	AT
SAT CASA DE XUANA	NEGREIRA	37	2,0	10.427	4,20	3,21	505	AT
GANDERÍA AS RIAS SAT	TORDOIA	110	3,0	10.426	4,08	3,32	430	A4
GANADERÍA FABEIRO S.C.	SANTA COMBA	58	2,9	10.424	4,53	3,21	417	AT
SEGADE AGUIAR, JOSÉ MANUEL	MELIDE	75	2,5	10.423	4,87	3,07	413	AT
CALO BARBAZÁN, CARLOS	BRIÓN	44	2,7	10.422	3,43	3,28	413	AT
SAT DOROÑA 1094 XUGA	ARZÚA	108	2,1	10.418	3,98	3,20	395	AT
AS TRAVESAS AGROPECUARIA	CARRAL	123	2,5	10.417	3,73	3,27	431	A4
GANADERÍA BALOCAS S.C.	SANTISO	17	3,1	10.412	3,64	3,14	374	AT
GANADERÍA RAMOS S.C.	VIMIANZO	99	2,5	10.409	4,51	3,20	405	A4
SAT GANADERÍA O SALGUEIRO	TORDOIA	73	2,0	10.409	3,36	3,14	455	A4
GANDERÍA A FONTE S.C.	VAL DO DUBRA	44	2,8	10.409	4,01	3,22	427	AT
GANDEIRÍA XAN BLANCO S.C.	VAL DO DUBRA	59	2,4	10.408	3,68	3,27	417	AT
ANTELO ABELEIROAS S.C.	MAZARICOS	36	1,9	10.405	3,80	3,27	437	AT
GANDEIRÍA VENTURA S.C.	FRADES	64	2,4	10.403	4,00	3,24	428	AT
SAT 828 ILMA	BOIMORTO	78	1,9	10.403	3,80	3,16	421	AT
FINCA A XESTEIRA SAT	ZAS	107	2,4	10.398	4,30	3,25	401	AT

GANDERÍA	CONCELLO	Nº LACT.	MEDIA PARTOS	LEITE	% G	% P	IPP	MUXIDO
RODRÍGUEZ LAMAS, JOSÉ M.	TORDOIA	54	2,1	10.395	3,47	3,20	424	AT
ANEIROS RODRÍGUEZ, CARMEN	SAN SADURNIÑO	39	2,8	10.394	3,83	3,06	444	AT
GANADERÍA MAROÑAS S.C.	SANTA COMBA	66	2,6	10.389	3,32	3,06	407	AT
FUENTES LENS, JOSÉ M ^a	NEGREIRA	31	2,8	10.384	4,79	3,26	377	AT
FERRO MARTÍNEZ, MANUEL	TOURO	27	2,9	10.384	3,80	3,14	392	AT
SAT GANADERÍA VILA SANTAIA	CURTIS	114	2,4	10.377	3,79	3,30	413	AT
ARES GARCÍA, M ^a CARMEN	ARTEIXO	28	2,0	10.375	4,11	3,26	463	AT
GANDERÍA CASACAMIÑO S.C.	MONFERO	33	2,4	10.374	2,80	3,22	443	A4
BARREDA S.C.	CORISTANCO	33	1,9	10.370	3,77	3,22	416	AT
CAMPO GRANDE-A PENA S.C.	NEGREIRA	76	2,6	10.369	3,76	3,14	421	AT
RODRÍGUEZ UZAL, LOURDES	FRADES	41	2,6	10.369	3,68	3,10	442	AT
PAN NEO IGLESIAS S.C.	ROIS	45	2,4	10.364	4,30	3,18	427	AT
GANDERÍA CASA DEGO S.C.	DUMBRÍA	61	2,1	10.361	3,81	3,14	426	AT
RUIBAL RIOMAYOR, ANA M ^a	OUTES	64	2,3	10.346	2,77	3,37	395	AT
SÁNCHEZ RECOUSO, J. ANTONIO	MESÍA	38	2,3	10.345	3,89	3,14	456	AT
AGULLEIRO BLANCO, MARÍA	DUMBRÍA	65	2,4	10.345	4,35	3,24	414	AT
PORCA VIDAL, M ^a CARMEN	IRIXOA	31	2,6	10.345	3,07	3,35	448	AT
DENILLÓN GANADERA S.L.	CABANA	148	2,5	10.344	3,63	3,30	399	A4
GANADERÍA VILLAVERDE Y FDEZ.	ORDES	23	2,3	10.342	3,75	3,15	490	AT
PERNAS MONTERO, J. VICENTE	FRADES	47	2,7	10.323	4,72	3,07	446	AT
SAT LANDEIRA ERMIDA	A BAÑA	90	2,5	10.316	3,70	3,21	442	AT
CASTRO SEBIO, FERNANDO	ARZÚA	32	2,5	10.313	3,62	3,22	471	ROBOT
RIAL PÉREZ S.C.	A BAÑA	48	2,5	10.310	3,88	3,29	415	AT
SÁNCHEZ SÁNCHEZ, SERGIO	CURTIS	42	2,1	10.310	3,41	3,31	435	AT
ABRALDES FERNÁNDEZ, ANA M ^a	BOQUEIXÓN	43	2,3	10.305	3,71	3,11	406	AT
GRILLE S.COOP GALEGA	MAZARICOS	164	2,1	10.302	3,40	3,29	389	AT
CASA CASTRO S.C.	SOBRADO	57	2,1	10.297	2,87	3,29	411	AT
GANADERÍA BENITA S.C.	MAZARICOS	53	2,8	10.296	4,38	3,18	424	AT
SAT GANDERÍA SÁNCHEZ	MESÍA	82	2,6	10.291	3,62	3,17	442	AT
SAT MARTIS	SANTA COMBA	55	2,9	10.284	4,04	3,23	411	AT
NOVASVARELA S.C.	SANTA COMBA	45	3,1	10.283	4,01	3,19	429	AT
FRADE LÓPEZ, JESÚS	SANTISO	14	3,0	10.279	3,65	3,17	406	AT

GANDERÍA	CONCELLO	Nº LACT.	MEDIA PARTOS	LEITE	% G	% P	IPP	MUXIDO
JOSÉ CASTRO SOUTO Y OTRO	TOURO	33	1,5	10.272	3,80	3,10	393	AT
NIETO ABELEDA, RAMÓN	VAL DO DUBRA	26	2,2	10.271	3,59	3,02	395	AT
SAT SAN ROQUE Nº 1115 XUGA	LARACHA	63	2,4	10.266	4,33	3,04	472	AT
GANADERÍA O VINCULEIRO S.C.	MUXÍA	123	2,7	10.266	3,59	3,17	411	AT
SEBIO RODRÍGUEZ, MANUEL	ARZÚA	66	2,5	10.265	3,78	3,34	456	AT
ESPARIS VÁZQUEZ, LUZ DIGNA	MUXÍA	34	2,8	10.258	3,46	3,19	439	AT
SAT DE ALBORES 4261	MAZARICOS	72	2,1	10.257	3,79	3,12	450	AT
EIRAS VARELA, M ^a ASUNCIÓN	O PINO	44	2,5	10.254	3,67	3,27	411	AT
CUNORDAM S.C.	ZAS	53	2,8	10.252	3,86	3,33	435	AT
RAPOSO S.C.	DUMBRÍA	62	2,5	10.250	3,69	3,15	441	AT
YUDES-MERCEDES BEADE NIETO	ROIS	35	2,7	10.246	2,68	3,11	430	AT
PORTA LÓPEZ, ANDRÉS	A CAPELA	36	2,8	10.244	3,98	3,11	455	A4
DÍAZ SANMARTÍN, JUAN CARLOS	IRIXOA	51	2,8	10.242	3,71	3,30	412	AT
MARTÍNEZ HERMIDA, HERMOSINDA	VIMIANZO	21	2,5	10.236	4,00	3,38	436	AT
UGASMA S. COOP. GALEGA	BOIMORTO	215	2,4	10.234	4,19	3,25	464	A4
LISTE LÓPEZ, ANTONIO	TORDOIA	96	2,5	10.228	3,41	3,17	424	AT
FINCA RAPOSO S.C.	MESÍA	45	1,9	10.228	3,20	3,11	430	AT
OS BARRAS DE BAIXO S.C.	PONTECESO	41	2,4	10.228	3,38	3,17	552	AT
XENDRE S.C.	OROSO	77	2,1	10.227	3,42	3,14	416	AT
FINCA TARREO S.L.	BOQUEIXÓN	132	2,8	10.227	4,00	3,23	428	AT
CHAO MEZONZO SAT	VILASANTAR	112	2,8	10.224	4,32	3,21	441	A4
LÓPEZ FONTELA Y OTROS S.C.	ARANGA	49	2,0	10.224	3,00	3,25	486	AT
TATO GOMEZ, LUIS	TOURO	30	2,3	10.221	3,86	3,33	424	AT
SAT GANADERÍA TAÑOI	FRADES	83	2,4	10.220	4,16	3,21	433	AT
GANDEIRÍA GASU S.C.	TORDOIA	38	3,5	10.218	4,03	3,19	409	AT
IGLESIAS RODRÍGUEZ, JOSÉ	BOQUEIXÓN	55	2,4	10.218	4,04	3,24	387	AT
BLANCO PARAFITA, FERMÍN	VAL DO DUBRA	52	2,1	10.216	3,58	3,29	425	A4
GANDEIRÍA CARTEIRO S.C.	CURTIS	89	2,3	10.215	4,33	3,34	406	A4
CANEDA Y FERNÁNDEZ S.C.	BOQUEIXÓN	44	2,1	10.209	3,92	3,27	433	A4
CASA DUBRA S.C.	BRIÓN	58	2,1	10.205	2,73	3,38	427	AT
GONZÁLEZ IGLESIAS S.C.	TORDOIA	39	2,2	10.205	3,72	3,21	429	AT
CAL DO VILAR S.C.	MONFERO	55	2,1	10.200	3,79	3,18	407	AT

GANDERÍA	CONCELLO	Nº LACT.	MEDIA PARTOS	LEITE	% G	% P	IPP	MUXIDO
OS AGROS DE FRIEIRO S.C.	SANTA COMBA	55	2,3	10.197	3,63	3,12	398	AT
ALBELA SILVA, JORGE	VEDRA	22	3,0	10.197	3,78	3,12	411	AT
ALVITE GALLARDO, JOSÉ MIGUEL	MAZARICOS	48	2,1	10.197	3,44	3,28	497	AT
LANDEIRA S.COOP GALEGA	NEGREIRA	192	2,3	10.186	4,15	3,25	411	AT
SOUTO FAO S.L.	TOURO	47	2,3	10.183	3,52	3,12	416	AT
TORRES SAT	VIMIANZO	75	2,2	10.180	4,68	3,27	419	A4
GANDERÍA TILLEIRA S.C.	MESÍA	62	2,6	10.177	3,76	3,16	426	AT
GANADERÍA CAPOTE S.C.	VIMIANZO	45	2,1	10.175	4,13	3,22	442	AT
SAT O FERREIRO 977 XUGA	ARZÚA	94	2,7	10.174	4,13	3,16	394	AT
MARAZÓN S.C.	VIMIANZO	68	2,4	10.173	3,85	3,22	422	AT
MOSQUERA MOSQUERA, MANUEL	FRADES	29	2,8	10.173	3,68	3,26	448	AT
CASEIRO S.C.	A BAÑA	49	2,5	10.172	3,75	3,15	401	AT
MARIÑO GONZÁLEZ, JESÚS	SANTIAGO	36	1,9	10.168	3,18	3,06	432	AT
PÉREZ OTERO, BIENVENIDO	DUMBRÍA	23	2,3	10.167	3,56	3,24	437	AT
PATRICIO DE FORNIS S.C.	MAZARICOS	32	3,2	10.165	3,62	3,08	412	AT
OTERO PIÑEIRO, MARIO	SANTIAGO	66	2,2	10.161	3,71	3,22	445	A4
GRANXA PORCAR S.C.	A CAPELA	24	2,7	10.159	3,80	3,21	465	AT
DEVESA REGUEIRO, PABLO	BOQUEIXÓN	52	2,4	10.158	3,46	3,04	453	AT
SUEIRO GRILLE, Mª CARMEN	MAZARICOS	48	2,2	10.158	3,53	3,12	429	AT
MACEIRAS FERNÁNDEZ, CELIA	DUMBRÍA	63	2,3	10.150	3,55	3,22	411	AT
SAT O SEIXO	SANTA COMBA	185	2,2	10.150	3,70	3,21	438	AT
FREITA VILACOBIA S.C.	NEGREIRA	39	2,5	10.148	3,80	3,23	449	AT
RODRÍGUEZ MOURIZ, JOSE	VALDOVIÑO	22	2,2	10.146	3,69	3,15	435	AT
GANADERÍA CASA LORENZO	TRAZO	63	2,4	10.145	4,18	3,06	421	AT
SAT PENA-BAMELA 931 XUGA	TOURO	77	2,3	10.140	3,88	3,24	445	AT
ROUCO CUTRÍN Y OTRA S.C.	O PINO	34	2,7	10.134	4,11	3,13	457	A4
GANDEIRÍA AQUILINO S.C.	MONFERO	29	2,4	10.134	3,50	3,26	482	AT
GANADERÍA BEADE S.C.	SANTA COMBA	48	2,5	10.129	4,15	3,11	420	AT
RENDO SALGADO, NÉLIDA	TOURO	61	2,3	10.128	3,83	3,32	406	AT
FERNÁNDEZ CASTELO, FCO.	DUMBRÍA	23	2,9	10.124	3,46	3,19	414	AT
GANDEIRÍA LAMADO S.C.	TORDOIA	32	2,2	10.119	3,97	3,22	446	AT
GANDERÍA ANSELMO S.C.	MAZARICOS	71	2,0	10.115	3,52	3,21	396	AT

GANDERÍA	CONCELLO	Nº LACT.	MEDIA PARTOS	LEITE	% G	% P	IPP	MUXIDO
AMADO VARELA, M ^a JOSEFA	CORISTANCO	12	5,0	10.112	3,84	3,20	445	AT
GANDEIRÍA LISTE REY S.C.	TRAZO	96	2,4	10.111	4,30	3,16	422	AT
RAXADA S.C.	SANTA COMBA	23	2,6	10.111	3,34	3,14	463	AT
GANDEIRÍA ABELEIRA S.C.	MONFERO	21	2,5	10.106	3,03	3,14	410	AT
SANDE FORMOSO, JOSEFA	DUMBRÍA	41	2,2	10.100	4,03	3,27	454	AT
AGROCIUCENDE S.C.	BOIMORTO	77	2,4	10.093	4,10	3,29	413	AT
AGRO DAFONTE S.C.	TRAZO	78	2,3	10.089	3,34	3,11	419	AT
GANADERÍA XIROME S.C.	ROIS	61	2,3	10.084	2,60	3,15	442	AT
SAT FINCA MARIÑO	TRAZO	146	2,5	10.081	4,33	3,24	460	A4
EXPLOTACIÓN CASA DO REI S.C.	SANTA COMBA	67	2,7	10.078	3,22	3,14	433	AT
ALONSO MONTERO, VICTORIANO	O PINO	25	2,2	10.058	3,78	3,36	434	AT
QUINTEIRO MIÑONES, MANUEL	VIMIANZO	54	2,5	10.056	3,33	3,22	413	A4
EIRIS PONTE, JOSÉ MARÍA	CARBALLO	91	2,1	10.055	3,79	3,27	434	AT
VAAMONDE REY, RAMÓN	ARZÚA	50	2,7	10.055	4,25	3,17	465	AT
PICO LAMAS, JUANA	MONFERO	21	2,2	10.054	3,08	3,16	474	AT
GRANXA DANIEL S.C.	SANTIAGO	96	2,2	10.053	3,82	3,35	423	ROBOT
ALFONSÍN NEO S.C.	ROIS	76	2,4	10.049	4,68	3,19	439	AT
GANDEIRÍA CARBALLO REDONDO	MONFERO	34	2,1	10.043	3,77	3,12	435	AT
GANADERÍA O CAMPELO S.C.	BOIMORTO	62	2,2	10.038	4,12	3,20	422	AT
JUAN OREIRO Y JOSÉ LADO S.C.	SANTA COMBA	72	2,6	10.036	3,62	3,17	396	AT
CAMBA SANTOS, JESÚS	ARZÚA	21	3,2	10.033	4,03	3,19	432	AT
RODRÍGUEZ SOTO, J. ANTONIO	DUMBRÍA	35	2,4	10.031	2,58	3,14	402	AT
SANDE RODRÍGUEZ, JOSÉ	MALPICA	16	3,8	10.024	3,62	2,98	410	A4
GANADERÍA FDEZ. MOSQUERA	TOURO	33	2,8	10.022	3,64	3,22	416	AT
BOTANA GRANJA, JUAN	BOQUEIXÓN	50	2,8	10.021	3,95	3,15	427	AT
OS CORRALIÑOS S.C.G.	MUXÍA	61	2,4	10.020	3,06	3,22	420	AT
SAT RAMOS ALVITE	MAZARICOS	52	2,6	10.018	4,31	3,23	421	AT
GANADERÍA SAR SAT 1388	TOURO	232	2,2	10.016	3,72	3,20	404	A4
GANDEIRÍA CASA QUINTO S.C.	ARANGA	47	2,9	10.015	3,16	3,16	444	AT
GARCÍA ÁLVAREZ, JESUS C.	TOQUES	28	1,8	10.009	3,63	3,24	407	AT
EIRA DAS MIMOSAS S.C.	NEGREIRA	47	2,6	10.007	4,50	3,16	401	AT
GANADERÍA TRECE S.C.	A BAÑA	36	3,0	10.006	2,94	3,20	461	AT

GANDERÍA	CONCELLO	Nº LACT.	MEDIA PARTOS	LEITE	% G	% P	IPP	MUXIDO
GRANDALONGA S.C. GALEGA	NEGREIRA	103	2,5	9.999	4,27	3,30	431	AT
SAT BANEIRA	CABANA	162	2,3	9.996	3,79	3,22	402	AT
SAT MIRAS Nº 1124 XUGA	MESÍA	80	2,1	9.992	3,83	3,32	413	AT
GRANXA HURDEIRO S.C.	TOQUES	69	2,5	9.991	4,54	3,19	463	AT
FINCA BASANTE S.C.	ROIS	63	2,5	9.988	3,53	3,22	429	AT
GANADERÍA SAN ISIDRO S.C.	MUXÍA	45	2,4	9.986	3,78	3,26	427	AT
ROCHA S.C.	MONFERO	59	2,1	9.981	4,03	3,35	410	AT
MARTÍNEZ Y LISTE S.C.	ORDES	70	2,5	9.978	4,68	3,28	426	A4
QUINTELA LEIVA, ADOLFO	SANTISO	11	1,7	9.975	3,48	3,29	521	AT
SAT GANADERÍA FACAL	LARACHA	43	2,3	9.975	3,12	3,25	435	AT
CARREIRA OROÑA, J. JAVIER	MAZARICOS	33	2,6	9.971	3,57	3,18	472	A4
TORRADO BUSTO, DOLORES	VIMIANZO	32	2,3	9.971	3,16	3,08	423	AT
O PAZO PREVEDIÑOS SAT	TOURO	38	2,3	9.968	4,02	3,23	452	AT
BOGA DÍAZ, JOSÉ M ^a	ORDES	28	2,4	9.964	3,78	3,15	436	AT
GANADERÍA RIVAS FERNANDEZ	MESÍA	31	2,2	9.961	3,66	3,14	392	AT
FERNÁNDEZ ÁLVAREZ, INÉS	TOURO	27	2,9	9.943	3,93	3,23	414	AT
GANDEIRÍA SILVESTRE S.C.	FRADES	66	2,3	9.941	3,70	3,20	426	AT
GARCÍA QUINTELA, M ^a DOLORES	O PINO	35	2,7	9.934	3,80	3,11	420	AT
SAT REGUEIRO BRANCO	ORDES	152	2,1	9.927	4,53	3,22	400	AT
BLANCO FRAGA, JUAN	VAL DO DUBRA	28	2,2	9.921	3,90	3,27	412	AT
GANADERÍA LIÑEIRA S.C.	ORDES	58	2,3	9.918	4,65	3,35	455	AT
PARÍS NOVIO S.C.	MAZARICOS	29	2,1	9.916	3,64	3,22	418	AT
GANADERÍA O RUBIO S.C.	SANTA COMBA	119	2,7	9.915	3,94	3,17	427	AT
ESPIÑEIRA PÉREZ, FRANCISCO	OZA DOS RÍOS	47	2,5	9.915	4,70	3,21	436	AT
GANDERÍA ROQUE DE ALÓN	SANTA COMBA	65	2,7	9.903	4,11	3,06	451	AT
GANDERÍA SINESIO S.C.	CURTIS	29	1,9	9.903	4,33	3,26	404	AT
GANADERÍA GAIOLO S.C.	MAZARICOS	36	2,6	9.900	3,64	3,30	414	AT
VILLAR PIÑEIRO, ALBERTO J.	ARZÚA	27	3,0	9.896	3,42	3,07	420	AT
MANSILLA S.C.	BRIÓN	40	2,0	9.889	3,47	3,18	457	AT
CASA XAQUINA S.C.	ARZÚA	38	2,1	9.887	2,48	3,27	451	AT
CASTRO S.C.	CABANA	40	2,5	9.885	3,76	3,38	433	AT
SAT FAMILIA MARTÍNEZ	VILASANTAR	200	2,2	9.884	3,83	3,34	406	A4

GANDERÍA	CONCELLO	Nº LACT.	MEDIA PARTOS	LEITE	% G	% P	IPP	MUXIDO
CRUCEIRO YÁÑEZ, M ^a CARMEN	IRIXOA	32	1,9	9.877	3,43	3,17	465	AT
IRMÁNS IGLESIAS VIGO S.C.	A BAÑA	56	2,4	9.874	3,84	3,32	404	A4
COSTOYA VAZQUEZ, NILO	MELIDE	95	1,5	9.866	3,15	3,46	396	AT
LEMA LEMA, M ^a JOSÉ	VIMIANZO	79	2,6	9.854	4,81	3,29	435	A4
CANTELAR S.C.	BRIÓN	16	1,9	9.852	2,90	3,19	426	AT
A ROUBADA S.C.	TRAZO	51	2,8	9.851	3,56	3,19	427	AT
SAT A MELLA 1068 XUGA	ARZÚA	50	2,4	9.848	4,03	3,18	440	AT
GARCÍA LEMA, JUAN LUIS	VIMIANZO	56	2,0	9.847	3,47	3,26	450	AT
MARTÍNEZ CALVO, GONZALO	MUXÍA	29	2,4	9.841	2,74	3,30	390	AT
BLANCO LEMA, M ^a CARMEN	MUXÍA	33	2,6	9.838	3,11	3,32	439	AT
SAT CASA RAÑA 1037 XUGA	ORDES	59	2,2	9.838	4,11	3,31	429	AT
BELLO RAÑA, MARÍA	CERCEDA	28	2,3	9.837	3,43	3,29	458	AT
SAT GANADERÍA INSUA 943	TOURO	54	2,0	9.835	4,11	3,18	458	AT
RAMOS BASCOY, MANUEL	FRADES	26	2,6	9.835	3,76	3,28	429	AT
SAT ESTRELLA NOGAREDO	BOIMORTO	67	2,1	9.831	3,48	3,28	408	AT
ATAN OS CARBALLOS S.C.G.	MAZARICOS	94	2,6	9.825	3,87	3,13	423	AT
CASIANO S.C.	OUTES	38	2,8	9.824	3,64	3,24	386	AT
SAT MOGO Nº 1143 XUGA	VEDRA	41	2,2	9.820	3,51	3,23	449	AT
SAT CALVO SEIJAS OINES	ARZÚA	66	2,1	9.815	4,20	3,26	452	AT
SAT SAN XULIÁN Nº 1003 XUGA	SOBRADO	140	1,9	9.814	4,51	3,23	442	AT
SUCRIGÓN S.C.	PONTECESO	41	2,1	9.810	3,39	3,33	430	AT
SAT CARBALLOS ALTOS	ARZÚA	62	2,4	9.800	3,52	3,26	398	AT
CAAMAÑO VILAR DE CASTRO	MAZARICOS	49	2,1	9.798	3,09	3,21	409	AT
CAMPO DE LUCÍN S.C.	DUMBRÍA	89	2,3	9.797	4,07	3,19	402	AT
PRIETO ARES, RAMÓN	TOQUES	35	2,4	9.795	3,28	3,48	431	AT
GANDEIRÍA SAN CRISTOBO S.C.	CURTIS	34	2,5	9.790	3,37	3,19	466	AT
VARELA GONZÁLEZ, VICENTE	MONFERO	40	2,0	9.790	4,24	3,51	454	AT
PAZ LIÑARES, M ^a CARMEN	DUMBRÍA	18	2,3	9.788	3,61	3,19	413	AT
OUTEIRO-FRADES SAT 942	FRADES	115	2,3	9.782	3,83	3,18	426	A4
GANADERÍA O ZAPATEIRO S.C.	ARZÚA	43	2,0	9.778	3,68	3,13	424	AT
CANEDO GANTES, DOMINGO A.	LARACHA	19	2,1	9.772	3,78	3,04	502	AT
YÁÑEZ FURELOS, M ^a CARMEN	ARZÚA	44	2,4	9.770	4,04	3,08	431	AT

GANDERÍA	CONCELLO	Nº LACT.	MEDIA PARTOS	LEITE	% G	% P	IPP	MUXIDO
AUGASANTAS SAT Nº 1357	FRADES	227	2,4	9.768	3,89	3,23	428	AT
SAMPEDRO GANDARELA JOSE	BRIÓN	43	2,1	9.767	4,37	3,26	442	AT
CAAMAÑO OTERO, JOSEFINA	SANTA COMBA	44	2,1	9.759	3,50	3,18	487	AT
FINCA COSTADAL S.C.	NEGREIRA	31	2,3	9.756	3,59	3,38	402	AT
RIALGARCÍA S.C.	MAZARICOS	75	2,5	9.751	3,80	3,16	419	AT
GANDEIRÍA CASA DO CAMPO	CURTIS	31	3,1	9.746	3,10	3,31	412	AT
INGILDE CIVES, CONSUELO	DUMBRÍA	32	1,8	9.745	3,26	3,27	470	AT
BENDAÑA BELLO, J. MIGUEL	TOURO	40	2,3	9.741	3,57	3,19	412	AT
ESPASANDÍN LOIS, JESÚS	SANTA COMBA	57	1,8	9.738	4,05	3,22	414	AT
FINCA BERMUI S.C.	MESÍA	61	2,2	9.738	3,78	3,17	404	AT
GANADERÍA SAN MARTÍN S.C.	MUXÍA	112	2,0	9.735	4,12	3,15	425	AT
SAT 876 XUGA VILAVEVERDE	BOIMORTO	67	2,1	9.734	3,90	3,12	414	AT
GANDEIRÍA ABELLA S.C.	MONFERO	33	2,1	9.733	3,87	3,27	415	AT
GANADERÍA PEREIRA Y ROMAR	MUXÍA	31	2,5	9.731	3,78	3,32	404	AT
GANADERÍA O CRUCE S.C.	A BAÑA	54	2,4	9.730	3,80	3,22	423	AT
GANADERÍA DAMIÁN REGUEIRO	TRAZO	115	2,6	9.724	4,56	3,28	416	AT
LEMA RODRÍGUEZ, MERCEDES	MUXÍA	43	2,4	9.723	3,64	3,24	440	AT
GUERRA UZAL, CARMEN	ROIS	37	2,5	9.714	2,77	3,34	388	AT
SAT FIBA Nº 1173 XUGA	SANTA COMBA	92	2,5	9.711	4,15	3,26	391	AT
AGRA FERREIRO, Mª FIGENIA	NEGREIRA	16	2,6	9.711	4,03	3,26	476	AT
GRANXA PORTO DA PENA S.C.	MOECHE	55	2,5	9.709	3,22	3,14	427	AT
XULIANT S.C.	BOQUEIXÓN	31	2,9	9.706	3,80	3,13	452	AT
LIÑEIRA GARCÍA S.C.	BOIMORTO	83	2,7	9.704	3,98	3,25	447	AT
VARELA CORRAL, JUAN JOSÉ	VILASANTAR	33	2,4	9.697	3,61	3,34	428	AT
MOAR IGLESIAS SAT	TRAZO	73	2,1	9.697	4,36	3,34	489	AT
GÓMEZ CANCELO, ANTONIO	CURTIS	37	3,0	9.693	3,00	3,17	431	AT
CAO LISTE, JOSÉ LUIS	SANTIAGO	40	2,7	9.685	3,65	3,23	402	AT
VÁZQUEZ RODRÍGUEZ, EMILIO	CURTIS	30	2,8	9.680	3,52	3,07	420	AT
SAT PUMARIÑO Nº 1396 XUGA	FRADES	94	2,7	9.680	3,86	3,19	460	AT
EXP. CASA DOMINGUEZ S.C.	TORDOIA	53	2,0	9.673	4,01	3,13	448	A4
FRAGA ORGUEIRA, LUIS	TORDOIA	38	2,9	9.670	3,74	3,10	434	AT
SAT PANDA-4378	SOMOZAS	74	2,5	9.669	3,65	3,28	458	ROBOT

GANDERÍA	CONCELLO	Nº LACT.	MEDIA PARTOS	LEITE	% G	% P	IPP	MUXIDO
GANADERÍA IGLESIAS MÍGUEZ	TOURO	55	2,8	9.665	3,89	3,12	415	AT
SEÑARIS GESTO, DOSINDA	VAL DO DUBRA	20	2,6	9.665	4,09	3,29	417	AT
AGRO SALGADO S.C.	TRAZO	68	2,3	9.660	4,16	3,15	425	AT
HERDANZA S.L.	MESÍA	328	2,2	9.659	4,08	3,33	434	A4
ARIAS RAMOS, INÉS	MUXÍA	13	3,2	9.656	3,94	3,14	499	AT
GONZÁLEZ MARTÍNEZ, MANUEL	SANTA COMBA	13	2,2	9.653	3,96	3,14	491	AT
AGUIAR FARALDO, Mª JESÚS	FRADES	21	2,3	9.652	3,55	2,99	420	AT
BERMEJO RIVADULLA, LUIS	ARZÚA	42	2,0	9.652	4,01	3,13	408	AT
GANDEIRÍA KIKO E MAYA S.C.	A CAPELA	22	2,9	9.647	3,89	3,19	499	AT
CAAMAÑO REY, JESUS	ROIS	16	2,5	9.638	2,95	3,17	449	AT
SAT PRIVAR XUGA	SANTISO	49	2,2	9.633	3,53	3,38	452	AT
SAT CASA FANADO	MAZARICOS	28	2,3	9.623	3,88	3,16	421	AT
CANAY CANAY, Mª DOLORES	SANTA COMBA	37	2,4	9.623	3,56	3,09	425	AT
PALLAS QUEIJO DICTINO Y OTRO	LARACHA	50	2,8	9.621	2,92	3,23	463	A4
TUMBIADOIRO S.C.	TOQUES	25	2,5	9.621	3,13	3,21	454	A4
MUÑIZ POSE, JOSÉ RAMÓN	CORISTANCO	13	4,5	9.621	3,63	3,03	415	AT
MALANDA PRIETO, MARGARITA	ZAS	27	3,3	9.621	3,74	3,24	391	AT
BLANCO ALCALDE, JOSÉ ANTONIO	VAL DO DUBRA	24	2,1	9.620	4,19	3,19	556	AT
OREIRO ARJOMIL, FRANCISCO	VIMIANZO	34	2,3	9.619	3,65	3,15	461	AT
RIAL Y GONZÁLEZ S.C.	MAZARICOS	59	1,7	9.617	3,82	3,14	466	AT
GARCÍA REY, PERFECTO	CABANA	27	3,0	9.614	3,79	3,05	431	AT
A GRANXA DE VÁZQUEZ S.C.	O PINO	42	2,6	9.611	4,12	3,03	414	AT
GANDEIRÍA O PENEDO S.C.	CURTIS	63	2,5	9.611	3,61	3,27	437	AT
GANADERÍA SANTA MARÍA S.C.	ARZÚA	47	2,7	9.609	5,20	3,14	408	AT
COOP. NTRA.SRA. ESPERANZA	SAN SADURNIÑO	90	2,5	9.607	3,10	3,14	482	AT
GANADERÍA GARCÍA BARDAIO	PONTECESO	64	2,4	9.605	3,62	3,28	403	AT
LÓPEZ RODRÍGUEZ, JESÚS	ARZÚA	28	2,1	9.604	3,31	3,19	452	AT
FREIRE CAAMAÑO, MANUEL	VIMIANZO	68	1,9	9.602	3,86	3,35	440	A4
SAT FINCA EL PILAR 868	CESURAS	149	2,4	9.602	3,97	3,15	425	A4
CASTRO PUGA, Mª CARMEN	CARBALLO	44	2,5	9.600	3,86	3,19	407	AT
BERDOMAS TEJO, CONSUELO	FRADES	30	2,9	9.595	4,58	3,14	467	AT
SOUTO RIVEIRA S.C.	TOURO	39	2,4	9.595	3,76	3,16	440	AT

GANDERÍA	CONCELLO	Nº LACT.	MEDIA PARTOS	LEITE	% G	% P	IPP	MUXIDO
PAZOS RUBIO, M ^a JOSEFA	BOQUEIXÓN	49	2,2	9.594	3,74	3,18	443	AT
SAT REBORDIÑOS	SOBRADO	92	2,4	9.592	3,96	3,16	419	AT
GANADERÍA CASTRO VARELA	PONTECESO	45	2,0	9.591	3,67	3,23	398	AT
CASTRO SILVA, MANUEL	MESÍA	42	2,3	9.591	3,61	3,13	448	AT
COTELO AMADO, M ^a ISABEL	CABANA	37	2,4	9.580	4,04	3,27	413	AT
GANADERÍA XESBAR SAT	TORDOIA	36	2,7	9.579	3,69	3,25	450	AT
AGRAFOJO CASAL, MANUEL	ROIS	30	2,3	9.578	2,63	3,15	420	AT
AGRÍCOLA DEL CAMINO S.L.	O PINO	32	2,9	9.575	3,57	3,21	461	AT
SANTOS VILARIÑO, J. GENARO	CERCEDA	19	2,4	9.573	3,41	3,10	465	AT
SAT BERNALDO 1413 XUGA	TORDOIA	31	2,4	9.573	3,48	3,16	415	AT
SAT ALECRÍN	PONTECESO	68	2,1	9.570	3,55	3,24	387	AT
CARREIRA DE ABELEIRAS S.C.	MAZARICOS	55	2,2	9.566	3,85	3,24	415	AT
SAT CÉLTIGOS 4096	FRADES	98	2,1	9.564	4,00	3,20	417	AT
RAMOS LAGE S.C.	CORISTANCO	47	2,7	9.558	2,80	3,35	422	AT
DUPA S.C.	CERCEDA	24	3,1	9.556	4,21	3,32	449	AT
RUZO S.C.	OZA DOS RÍOS	37	2,3	9.544	4,69	3,20	477	AT
GANDERÍA REY HERMIDA S.C.	NEGREIRA	33	2,8	9.543	3,70	3,20	455	AT
PICALLO LEMA, CELIA	VAL DO DUBRA	20	1,7	9.541	3,95	3,09	417	AT
GANDEIRÍA MEIXIDE S.C.	FRADES	35	2,3	9.538	4,00	3,27	484	AT
GANADERÍA PONTE BOADO S.L.	BOIMORTO	85	2,3	9.536	3,95	3,21	469	AT
GANADERÍA CAPELO S.C.	SANTA COMBA	61	2,4	9.535	4,01	3,29	441	AT
RITO S.C.	DUMBRÍA	47	2,4	9.531	3,97	3,34	425	AT
SAT GANADERÍA RÚA 972 XUGA	BOIMORTO	59	2,4	9.525	3,72	3,11	412	AT
LEMA PEREIRA, ELISEO	MUXÍA	16	2,1	9.523	3,07	3,19	401	AT
GANADERÍA CARBALLEIRA S.C.	MESÍA	41	2,4	9.523	4,08	3,19	416	AT
GANDEIRÍA BAEMA S.C.	FRADES	28	2,4	9.518	3,87	3,18	440	AT
GANDEIRÍA MATO DE ARRIBA S.C.	MESÍA	24	2,4	9.515	3,83	3,18	439	AT
GANADERÍA TOBA S.C.	MUXÍA	33	2,5	9.509	3,47	3,26	434	AT
GANDEIRÍA AS CARGAS S.C.	MESÍA	59	2,5	9.508	3,91	3,31	403	AT
NEO FOLGAR, MANUEL	ROIS	32	2,7	9.506	2,81	3,31	434	AT
BLANCO BLANCO, JESÚS	VAL DO DUBRA	22	3,0	9.502	4,03	3,04	435	A4
SAT SANTA CRUZ 779 XUGA	MELIDE	45	2,5	9.502	2,92	3,29	485	AT

GANDERÍA	CONCELLO	Nº LACT.	MEDIA PARTOS	LEITE	% G	% P	IPP	MUXIDO
GRANXA DE FELIPE S.C.	CARBALLO	47	2,2	9.501	3,95	3,23	436	AT
SAT LEIXA 2 Nº 908 XUGA	FERROL	41	2,6	9.498	3,59	3,26	473	A4
GANDEIRÍA CARBALLA S.C.	MESÍA	31	2,5	9.493	3,76	3,15	436	AT
MELLA PETEIRO, JOSÉ RAMÓN	TOQUES	48	2,4	9.492	4,25	3,20	437	AT
GARCÍA LÓPEZ, Mª CARMEN	MONFERO	37	2,8	9.492	3,93	3,23	435	AT
GANDEIRÍA POUSADOIRO S.C.	CESURAS	75	2,6	9.484	3,63	3,27	422	AT
NOVOA CAO S.C.	FRADES	35	2,6	9.480	3,82	3,19	435	AT
GANDEIRÍA BARRAL S.C.	ARZÚA	40	2,5	9.479	3,45	3,16	402	AT
REGUEIRO PICÓN, JOSÉ	ORDES	31	2,0	9.478	3,61	3,18	420	AT
CANDAMIO FOLGAR, MANUEL A.	IRIXOA	120	2,4	9.473	4,35	3,28	401	AT
GIL MARIÑO, Mª DEL PILAR	SANTIAGO	15	2,7	9.470	4,04	3,22	441	AT
CARDELLE PEREIRO, JUAN	BOIMORTO	25	1,8	9.468	3,54	3,25	409	AT
GANADERÍA INSUA S.C.	MAZARICOS	29	2,3	9.444	3,40	3,25	420	AT
GANADERÍA CALO S.C.	VIMIANZO	50	2,7	9.441	3,78	3,21	410	AT
GRANXA TATO BRAVO S.C.	TOURO	52	2,6	9.440	4,17	3,25	437	AT
GANDEIRÍA SEOANE S.C.	CURTIS	64	2,4	9.439	3,62	3,40	411	A4
DÍAZ SANMARTÍN, Mª CARMEN	A CAPELA	39	2,9	9.438	3,84	3,16	405	AT
FIDALGO LÓPEZ, DORINDA	ZAS	23	3,3	9.435	3,37	3,06	414	AT
NEGREIRA BLANCO, M. ÁNGEL	VAL DO DUBRA	38	2,1	9.434	3,91	3,30	460	AT
AGROFRADES S.L.	FRADES	62	2,2	9.429	3,89	3,16	411	AT
MANUEL VARELA S.C.	SANTA COMBA	58	2,5	9.427	3,37	3,18	418	AT
SAT CASA FANADO	MAZARICOS	20	2,9	9.424	3,88	3,15	423	AT
LAGO CASAIS, Mª TERESA	DUMBRÍA	11	2,4	9.423	3,30	3,13	480	AT
GANDEIRÍA SIXTO S.C.	MONFERO	30	3,1	9.419	4,36	3,21	434	AT
LÓPEZ DÍAZ, EMILIO	ARANGA	50	2,0	9.416	4,70	3,16	412	AT
ÁNGEL MOURELLE S.C.	CORISTANCO	50	2,6	9.416	3,62	3,33	401	AT
RODRÍGUEZ SÁNCHEZ, J. LINO	MESÍA	42	2,7	9.414	3,72	3,14	396	AT
GARABOA BASCOY, MINERVA	MESÍA	17	3,4	9.413	3,72	3,16	533	AT
MIGUEZ GARCÍA, SECUNDINO	BRIÓN	46	2,8	9.409	3,54	3,33	403	AT
DOPICO DOPICO, JOSÉ ANTONIO	AS PONTES	22	2,6	9.396	3,45	3,06	443	A4
SAT GAND. COUTO FERREIRO	BOQUEIXÓN	50	2,4	9.396	3,62	3,16	420	A4
CANABAL VÁZQUEZ, GERARDO	BOQUEIXÓN	48	2,8	9.390	3,94	3,09	424	AT

GANDERÍA	CONCELLO	Nº LACT.	MEDIA PARTOS	LEITE	% G	% P	IPP	MUXIDO
SOUTO VAAMONDE, JESÚS	ARZÚA	27	2,1	9.388	3,64	3,10	427	AT
CARTEMIL CAL, FRANCISCO	PADERNE	38	2,4	9.387	3,24	3,38	414	AT
GRANJA MUNÍN MANUEL JOSÉ	BOQUEIXÓN	32	2,1	9.387	3,69	3,27	473	AT
BRAÑA SALGUEIRO SAT	MAZARICOS	43	2,6	9.384	3,11	3,09	416	AT
GANADERÍA CASTRO S.C.	TRAZO	45	2,4	9.383	3,49	3,30	428	AT
PENA FERNÁNDEZ, JOSÉ MANUEL	MONFERO	24	3,6	9.375	3,73	3,10	433	AT
PAZOS CURRAIS, FRANCISCO	A BAÑA	29	2,0	9.369	4,02	3,09	411	AT
CARREGAL OROIS, ANTONIO	ARZÚA	28	2,8	9.367	4,10	3,15	404	AT
GANDEIRÍA LANDEIRA MUIÑO S.C.	TORDOIA	53	2,7	9.349	3,72	3,17	456	AT
GANAD. RODRÍGUEZ SAT 952	FRADES	39	3,2	9.349	3,92	3,34	487	AT
GANADERÍA LEMA POSE S.C.	VIMIANZO	36	2,6	9.347	3,82	3,26	433	AT
DURO BARRÁN, CARMEN	O PINO	23	2,2	9.344	3,95	3,09	453	AT
CASA FERNANDO SAT	TRAZO	141	2,4	9.342	3,80	3,11	418	A4
GANADERÍA CARPIO S.C.	TORDOIA	50	2,2	9.341	3,89	3,27	433	AT
ESPASANDÍN FDEZ., M ^a CARMEN	ZAS	32	2,2	9.340	3,72	3,23	461	AT
PÉREZ OROÑA, FRANCISCO	SANTA COMBA	48	2,4	9.339	4,40	3,11	448	AT
ZAPATEIRO DA GUEIMA S.C.	MAZARICOS	33	2,5	9.337	4,42	3,11	391	AT
GANDEIRÍA O BIÓN S.C.	PADERNE	36	1,7	9.334	3,53	3,25	404	AT
DE BERNARDO MÍGUEZ, JESÚS	MONFERO	20	2,9	9.330	4,06	3,36	448	AT
VÁZQUEZ VÁZQUEZ, YOLANDA	SANTISO	28	2,6	9.330	3,89	3,26	424	AT
REY LÓPEZ, JOSE MANUEL	TRAZO	42	2,5	9.328	3,78	3,22	394	AT
GANADERÍA MOSCOSO S.C.	TRAZO	47	2,9	9.321	3,74	3,39	455	AT
GANADERÍA ATAN Y CASAIS S.C.	DUMBRÍA	51	2,2	9.318	3,40	3,19	441	AT
CAÍNZOS AMENEDO, M ^a JOSÉ	MONFERO	22	3,0	9.310	3,74	3,13	532	A4
GRANXA RIVEIRO S.C.	VIMIANZO	52	2,6	9.304	3,58	3,28	423	AT
ANTONIO GARCÍA SANDA Y OTRA	ARANGA	65	2,6	9.300	2,94	3,31	474	AT
CASTRO CASTRO, JOSÉ	MALPICA	47	2,2	9.296	3,59	3,14	415	AT
FAGÍN GUERRA, ANDRÉS	VAL DO DUBRA	30	2,2	9.295	3,85	3,26	410	AT
LIÑARES SAT Nº 932 XUGA	A BAÑA	57	2,1	9.294	3,63	3,34	401	A4
GANADERÍA TENDEIRO S.C.	SANTA COMBA	58	2,4	9.293	3,83	3,29	437	AT
RIAL MARTÍNEZ, JOSÉ RAMÓN	ARZÚA	35	3,5	9.290	3,79	3,08	468	AT
PUMAR GARCÍA, ANTONIO	VAL DO DUBRA	50	2,4	9.289	4,29	3,34	404	A4

GANDERÍA	CONCELLO	Nº LACT.	MEDIA PARTOS	LEITE	% G	% P	IPP	MUXIDO
CALVO LAGO, M ^a ISOLINA	MAZARICOS	25	2,1	9.288	3,85	3,27	397	AT
BELLO VÁZQUEZ, M ^a JOSÉ	MESÍA	84	2,2	9.287	3,79	3,25	411	AT
GANDEIRÍA O LAMEIRO S.C.G.	FRADES	66	2,4	9.284	4,38	3,11	454	AT
MONTERO VALIÑO, EUGENIO	TOURO	39	2,7	9.280	3,69	3,17	414	A4
GROBAS SÁNCHEZ, M ^a CARMEN	CESURAS	49	2,7	9.279	3,52	3,25	383	AT
MARTÍNEZ PÉREZ, FÉLIX	CURTIS	27	2,9	9.274	3,65	3,21	432	AT
IGLESIAS Y MOURO S.C.	SANTA COMBA	40	1,8	9.265	3,70	3,16	416	AT
SANDE PAZOS, MANUEL	SAN SADURNIÑO	17	4,0	9.263	3,95	3,10	457	AT
GRANXA A COSTA S.C.	A BAÑA	43	2,4	9.261	3,58	3,29	403	AT
GANADERÍA NOVIO S.C.	MAZARICOS	36	2,4	9.253	3,21	3,29	387	AT
SONEIRA LEMA, ANTONIO	PONTECESO	29	3,0	9.252	3,66	3,14	492	AT
GANDEIRÍA O VILAR S.C.	ARANGA	52	2,7	9.247	3,59	3,27	438	AT
GANADERÍA LIRES S.C.	SANTA COMBA	23	2,5	9.242	3,56	3,07	440	AT
QUINTEIRO REY, LOURDES	TOURO	19	3,4	9.237	3,75	3,10	402	AT
CASTRO IGLESIAS, MERCEDES	MUXÍA	23	2,0	9.229	4,02	3,17	426	AT
CERDEIRAS S.C.	TOURO	24	2,8	9.228	3,78	3,00	417	AT
BLANCO LAMAS, RUBÉN	VAL DO DUBRA	35	2,1	9.227	3,74	3,06	421	AT
PÉREZ INSUA, JESÚS FCO.	SANTA COMBA	30	2,5	9.224	4,18	3,24	455	AT
SÁNCHEZ PARDO, MANUEL	ORDES	41	2,4	9.224	3,93	3,25	416	AT
GANADERÍA ARES GIL S.C.	SANTA COMBA	34	2,3	9.223	3,89	3,26	400	AT
CASTRO VIAÑO, JOSEFA	TORDOIA	32	2,3	9.218	3,76	3,26	449	AT
GANDERÍA CONDE NUÑEZ S.C.	ARZÚA	45	2,6	9.213	3,93	3,37	395	AT
EXPLOTACIÓN A FIEITEIRA S.C.	MESÍA	76	2,2	9.212	3,60	3,16	455	ROBOT
FORJÁN TOMÉ, ALEJANDRO	BRIÓN	25	2,7	9.208	3,97	3,24	494	AT
GANADERÍA COTA S.C.	CESURAS	25	2,2	9.207	3,14	3,13	443	AT
PACHECO-MEIMENDRE S.C.	A BAÑA	51	2,6	9.202	3,90	3,25	435	AT
AÑÓN SONEIRA, JOSÉ ÁLVARO	PONTECESO	51	2,2	9.198	3,73	3,21	476	AT
GANDERÍA CASA DE CAPELO	SANTA COMBA	33	2,1	9.197	4,06	3,23	410	AT
GIANCE BOULLÓN S.C.	LOUSAME	33	3,0	9.191	3,59	3,02	432	AT
GRANXA VIDUEIRA S.C.	ORTIGUEIRA	68	2,4	9.190	3,85	3,38	428	AT
GANADERÍA CASA BALEXO S.C.	MAZARICOS	31	2,3	9.185	3,62	3,11	398	AT
LÓPEZ VARELA, M ^a JESÚS	LARACHA	25	2,7	9.180	3,75	3,10	430	AT

GANDERÍA	CONCELLO	Nº LACT.	MEDIA PARTOS	LEITE	% G	% P	IPP	MUXIDO
RODRÍGUEZ BARRAL, JESUS A.	ARZÚA	36	2,5	9.176	3,85	3,15	452	ROBOT
SAT CARRELAS	MAZARICOS	29	2,4	9.175	4,53	3,19	468	AT
POSE NIETO, JUAN MANUEL	TRAZO	30	2,5	9.169	3,52	3,22	454	A4
MÉNDEZ SONEIRA, MARÍA	MUXÍA	21	4,1	9.166	3,60	2,96	409	AT
CIVES ESTÉVEZ, ELVIRA	ZAS	32	2,4	9.158	3,73	3,19	413	AT
GROBAS MOSQUERA, JULIA	MESÍA	26	2,8	9.149	3,31	3,12	422	AT
CARNOTA VIGO Y QUIROGA	ROIS	19	2,7	9.147	3,61	3,38	447	AT
BALADO RGUEZ., JOSÉ RAMÓN	O PINO	39	2,0	9.144	3,84	3,30	417	AT
CALVELO CAPELO, MANUEL	NEGREIRA	36	2,8	9.138	3,80	3,05	404	AT
CASTRO NOYA S.C.	TRAZO	53	2,3	9.137	4,38	3,28	430	AT
FERREIRO TOURIÑÁN, CARMEN	MUXÍA	23	2,2	9.137	3,73	3,21	423	AT
BARCA LANDEIRA, MANUEL	VAL DO DUBRA	31	2,4	9.136	3,40	3,02	454	AT
GANADERÍA CASAS S.C.	CARBALLO	77	2,1	9.129	3,87	3,21	413	AT
SOUTO MARTÍNEZ, RAMÓN	O PINO	69	2,6	9.120	4,21	3,19	457	AT
MANDEO S.C.	CURTIS	64	2,8	9.116	2,78	3,11	475	A4
CACHARRÓN SOUTO, J. CARLOS	BOIMORTO	31	2,7	9.116	3,56	3,20	443	AT
RODRÍGUEZ CASAL, ÁLVARO	BRIÓN	29	1,7	9.114	4,92	3,36	420	AT
GANADERÍA SEBASTIÁN S.C.	IRIXOA	51	2,7	9.106	2,79	3,13	409	A4
GANADERÍA CANTIÑO S.C.	VIMIANZO	31	2,3	9.105	3,35	3,13	426	AT
CANOSA LAGO, EFRÉN	VIMIANZO	37	2,5	9.103	3,99	3,35	413	A4
VÁZQUEZ REY, LUIS	MELIDE	26	3,5	9.098	4,28	3,04	468	AT
GRANXA OTERO E SUÁREZ S.C.	MAZARICOS	42	2,3	9.098	3,98	3,19	398	AT
GANADERÍA XESTEIRO S.C.	ZAS	64	2,3	9.097	2,82	3,23	393	AT
GANDEIRÍA SAN VICENTE S.C.	VILASANTAR	58	2,5	9.097	3,39	3,29	422	AT
GANADERÍA CAAMAÑO VAL S.C.	MAZARICOS	30	3,3	9.083	3,82	3,21	401	AT
GANDERÍA GARCÍA-FERNÁNDEZ	CERCEDA	50	2,2	9.082	2,72	3,24	424	AT
O CASAL DE ZANFOGA S.C.	LARACHA	43	1,9	9.072	2,61	3,32	436	A4
GARCÍA PENSADO, MANUEL	NEGREIRA	13	2,1	9.069	3,80	3,10	428	AT
GANDEIRÍA CARRIL RETORNO	ARZÚA	47	2,2	9.064	3,91	3,16	412	AT
CORRAL VILLVERDE, ANTONIO	CERCEDA	32	3,2	9.063	2,51	3,17	428	AT
SAT OS AGROS	SANTA COMBA	72	1,9	9.061	3,72	3,35	447	AT
MAHÍA CORREDOIRAS, MANUEL	OZA DOS RÍOS	32	2,3	9.060	3,44	3,40	429	AT

GANDERÍA	CONCELLO	Nº LACT.	MEDIA PARTOS	LEITE	% G	% P	IPP	MUXIDO
GANDEIRÍA CRUCEIRO-O PAZO	ARZÚA	47	2,1	9.059	3,87	3,27	416	AT
MÍGUEZ PRADO, JORGE	SANTIAGO	54	2,1	9.050	3,88	3,18	412	AT
CAINZADAS S.C.	VIMIANZO	44	2,1	9.049	3,79	3,28	390	A4
GANDARÍA O PAZO S.C.	MESÍA	26	2,5	9.048	3,74	3,15	424	AT
GAVIEIRO ASOREY S.C.	ARZÚA	21	3,1	9.047	3,63	3,17	450	AT
SAT NARANJAL Nº 1047 XUGA	BOIMORTO	42	2,5	9.039	3,87	3,06	414	AT
A CARPACEIRA DE CAMPOS S.C.	MELIDE	46	2,5	9.032	4,89	3,22	453	AT
PEREIRA VÁZQUEZ, J. CARLOS	LARACHA	25	2,6	9.032	3,17	3,16	492	AT
FREIRE IGLESIAS, DOMINGO	ROIS	29	1,8	9.031	3,94	3,25	466	AT
SAT AGRA LÓPEZ DE SANTISO	SANTISO	81	2,6	9.026	4,71	3,31	453	AT
COUSO MANEIRO, MARÍA SOL	ARZÚA	23	2,3	9.022	4,08	3,11	440	AT
SAT PALANCANA 1394 XUGA	SANTA COMBA	44	2,6	9.022	3,63	3,17	413	AT
EXP. AG. RÍOS RGUEZ. A COSTA	CERCEDA	29	1,9	9.021	3,85	3,20	438	AT
PÉREZ NAVIZA, M ^a OLIVA	SANTISO	29	2,1	9.019	3,47	3,15	482	AT
GUARDADO IGLESIAS, J. ALBERTO	VAL DO DUBRA	14	3,0	9.017	4,08	3,04	463	AT
LANDEIRA PENA, JOSÉ	TORDOIA	59	2,3	9.005	3,70	3,26	456	AT
SAT SEOANE Nº 843 XUGA	BOIMORTO	56	2,2	9.003	3,57	3,25	420	ROBOT
SAT CANEDO Nº 1096 XUGA	FRADES	62	2,4	9.001	4,21	3,38	431	AT
VÁZQUEZ LAGO, JESÚS MANUEL	VIMIANZO	64	2,2	8.993	3,32	3,38	451	AT
BLANCO COSTA, CARMEN	VIMIANZO	26	2,7	8.992	3,51	3,12	414	AT
CANOSA S.C.	MUXÍA	18	2,3	8.992	3,93	3,42	455	AT
CANCELA TEIJEIRO, DOLORES	SANTA COMBA	26	3,1	8.991	3,78	3,05	436	AT
SAT GRAÑA DE XEVIL	MONFERO	52	1,9	8.982	3,51	3,32	412	AT
FERNÁNDEZ RODRÍGUEZ, ANA M ^a	SAN SADURNIÑO	17	2,1	8.981	3,45	3,18	391	AT
GANDERÍA ADRÁN S.C.	A BAÑA	37	2,0	8.976	3,74	3,25	445	AT
JOSEFINA LOJO CALO Y OTRO	ROIS	27	2,4	8.971	2,57	3,24	466	AT
CARMEN LADO-JULIAN CACHEIRO	MAZARICOS	39	2,6	8.970	3,81	3,24	412	AT
GANADERÍA PACO DO REY S.C.	SANTA COMBA	39	2,5	8.966	4,03	3,23	419	AT
RIAL FERNÁNDEZ, ALFREDO	SANTISO	14	2,9	8.965	3,66	3,12	438	AT
SANJUAN GÓMEZ, ANDRÉS	MONFERO	33	2,6	8.949	3,61	3,16	416	AT
LAMAS CABEZA, JESÚS	ORDES	29	2,9	8.936	3,53	3,09	433	AT
VARELA REJO, JUAN ANTONIO	IRIXOA	14	2,0	8.928	3,31	3,30	433	AT

GANDERÍA	CONCELLO	Nº LACT.	MEDIA PARTOS	LEITE	% G	% P	IPP	MUXIDO
FILGUEIRAS LAGE, EUSEBIO	ARANGA	26	3,3	8.928	3,54	3,11	450	AT
GANADERÍA MARCOTE S.C.	MUXÍA	69	2,3	8.928	3,84	3,27	432	AT
GANADERÍA A PALMEIRA S.C.	MUXÍA	19	2,9	8.921	3,81	3,12	420	AT
FINCA TATO S.C.	BOQUEIXÓN	26	2,0	8.914	3,82	3,18	462	AT
GANDEIRÍA BALADO S.C.	MIÑO	53	2,5	8.912	3,66	3,25	453	A4
GANDARELA S.C.	CABANA	74	2,2	8.901	3,84	3,21	440	A4
PAZOS RIAL, SILA	LARACHA	27	2,2	8.898	4,08	3,24	443	A4
RIVEIRO CALVELO, ANA DEL MAR	SANTA COMBA	17	1,9	8.894	3,65	3,15	414	AT
GANDERÍA RIVAS E CARRO SAT	FRADES	68	3,4	8.892	3,53	3,25	457	AT
CURROS AMBOAGE, JESÚS	SANTISO	13	2,8	8.888	3,64	3,05	415	AT
QUINDIMIL GARCÍA, VERÓNICA E.	ORDES	16	2,4	8.885	3,97	3,24	406	AT
CANCELA CASTIÑEIRAS, ROSA	TORDOIA	21	2,3	8.878	3,91	3,22	451	AT
CASTRO VÁZQUEZ, M ^a CARMEN	MELIDE	44	2,5	8.878	3,33	3,29	395	AT
S.C. BOUZAS REGUEIRO	TORDOIA	32	2,5	8.876	3,66	3,28	445	AT
SAT CASA JAIME Nº 915	MESÍA	65	2,2	8.872	3,75	3,32	504	AT
DENOY S.A.	ARZÚA	165	2,2	8.869	4,34	3,17	450	AT
MÉNDEZ SAT Nº 916 XUGA	FRADES	73	2,5	8.865	4,43	3,13	415	AT
DOVAL LOBEIRAS, CONSTANTINO	MONFERO	32	3,2	8.864	3,81	3,28	444	AT
FARIÑA DUBRA, MANUEL C.	BRIÓN	52	2,0	8.862	3,80	3,27	482	AT
FANDIÑO BLANCO, DIEGO	CEE	19	2,9	8.860	3,31	3,22	478	AT
GANDERÍA XOCA S.C.	ARZÚA	23	2,2	8.857	3,96	3,16	434	AT
PIÑEIRO COUTO, PEDRO	VAL DO DUBRA	33	2,7	8.854	3,93	3,02	428	A4
LÓPEZ LAGO, VICENTE	VIMIANZO	30	1,9	8.851	3,97	3,18	426	AT
CARRILLO POSE, JESÚS	PONTECESO	22	3,0	8.848	4,02	3,13	433	AT
SAT REGUEIRO PICÓN	CERCEDA	118	2,7	8.842	2,98	3,37	441	AT
GANADERÍA O'SALGUEIRÓN S.C.	MUXÍA	19	3,3	8.838	3,69	3,00	500	AT
GANDERÍA MARTÍNEZ CAPELO	MAZARICOS	39	2,4	8.834	3,81	3,27	399	AT
NELO S.C.	LARACHA	24	2,3	8.829	2,77	3,23	475	AT
VILLAR LOUREIRO, JOSE MANUEL	LARACHA	18	2,2	8.825	3,79	3,17	456	AT
GANDEIRÍA LEDICIA S.C.	MESÍA	42	2,4	8.816	3,48	3,26	396	AT
MARZOA Y RUIZ S.C.	MESÍA	57	2,2	8.815	3,81	3,04	477	AT
BARREIRO LODEIROS S.C.	ARZÚA	57	3,5	8.813	3,79	3,10	414	ROBOT

GANDERÍA	CONCELLO	Nº LACT.	MEDIA PARTOS	LEITE	% G	% P	IPP	MUXIDO
RODRÍGUEZ DEUS, MANUEL	TRAZO	31	2,1	8.811	3,89	3,23	422	AT
GANADERÍA CORREA S.C.	MUXÍA	29	2,5	8.804	3,44	3,13	421	AT
DAFONTE DAFONTE, JESÚS	TRAZO	24	3,4	8.802	3,53	3,08	463	AT
PEREIRA QUINTÁNS, J. MODESTO	SANTA COMBA	26	2,8	8.801	3,75	3,10	467	AT
CORTIZAS BLANCO, JUAN JOSÉ	MONFERO	27	2,3	8.800	3,97	3,31	431	AT
LÓPEZ CODESIDO, ELADIO	ARZÚA	30	2,9	8.797	3,83	3,17	463	AT
RODRÍGUEZ SANDA, MANUEL	VILASANTAR	28	2,6	8.788	4,78	3,16	423	AT
RODRÍGUEZ SENÍN, EVARISTO	BOQUEIXÓN	29	3,0	8.787	4,08	3,12	413	AT
ANTELO PÉREZ, JOSÉ MANUEL	SANTA COMBA	41	2,2	8.787	3,87	3,34	418	AT
RAMOS TORREIRA, JOSÉ A.	SANTA COMBA	26	1,8	8.785	3,87	3,26	418	AT
ALVITE LAGE, MAXIMILIANO	MAZARICOS	31	2,3	8.782	3,81	3,26	422	AT
SÁNCHEZ RICO, ANTONIA	CESURAS	24	2,8	8.779	3,60	3,05	450	AT
GANADERÍA BARILONGO S.C.	SANTA COMBA	51	1,8	8.778	3,76	3,36	426	AT
SAT GANDEIRÍA FISTERRINO	MESÍA	42	3,1	8.775	3,84	3,17	438	AT
RAMOS MATO, JULIO	MELIDE	52	2,8	8.774	3,64	3,33	432	AT
SÁNCHEZ VARELA, M ^a CARMEN	ARZÚA	71	2,8	8.772	3,77	3,03	407	AT
PANADEIROS BLANCO, VICTOR	SANTISO	15	3,2	8.771	3,65	3,10	381	AT
VILLAVERDE GRELA, M ^a JOSÉ	CERCEDA	17	2,1	8.767	4,10	3,02	474	AT
VÁZQUEZ BUJÁN, MANUEL A.	TOQUES	29	2,1	8.766	4,43	3,26	426	AT
GANDEIRÍA OTERO MERELA S.C.	CURTIS	43	2,3	8.764	3,45	3,25	449	AT
DÍAZ GARCÍA, SANTIAGO	MONFERO	29	2,4	8.762	3,72	3,36	418	AT
GANDERÍA MALEIRO S.C.	SANTA COMBA	68	2,6	8.761	3,32	3,24	435	AT
COOP. DE TAPIA	AMES	59	2,7	8.760	3,76	3,11	431	A4
SAT CUNS 1261 XUGA	MAZARICOS	58	2,3	8.760	3,23	3,16	418	AT
GANDEIRÍA CASA DA PENA S.C.	ARANGA	32	2,4	8.757	3,11	3,34	488	AT
LÓPEZ RODRÍGUEZ JOSÉ A.	MAZARICOS	55	2,2	8.738	3,58	3,26	413	AT
GANDERÍA ÁLVAREZ S.C.	SANTA COMBA	28	2,3	8.735	3,75	3,28	430	AT
IGLESIAS REY, M ^a CONCEPCIÓN	ARZÚA	22	2,6	8.732	3,22	3,05	412	AT
MOURELLE S.C.	NEGREIRA	37	2,9	8.727	3,64	3,01	420	AT
SANTOS PÉREZ, MANUEL	ZAS	45	2,6	8.726	3,54	3,11	425	AT
DGUEZ. CANOSA, MAGDALENA	MUXÍA	14	2,6	8.721	3,75	3,27	465	AT
SANFOGA SAT	MAZARICOS	112	2,0	8.719	4,20	3,30	419	AT

GANDERÍA	CONCELLO	Nº LACT.	MEDIA PARTOS	LEITE	% G	% P	IPP	MUXIDO
FRAGA FRAGA, JOSÉ MANUEL	CERCEDA	26	2,7	8.705	2,74	3,17	470	A4
GONZÁLEZ JOVE, PABLO	MONFERO	28	2,6	8.701	3,77	3,33	501	AT
CAPELO TUÑAS, EUGENIO	NEGREIRA	20	2,6	8.701	3,54	3,09	429	AT
CARBALLO SIEIRA, MIGUEL	MAZARICOS	25	3,0	8.701	3,78	3,19	395	AT
ORDOÑEZ POSE, MANUEL C.	PONTECESO	30	3,0	8.694	3,93	3,12	438	AT
GANDERÍA A VALGA S.C.	MESÍA	29	2,4	8.685	4,00	3,10	483	AT
GANDEIRÍA CERNADAS S.C.	VILASANTAR	31	2,7	8.683	3,48	3,09	386	AT
GERMIL PAZOS, M ^a CARMEN	VAL DO DUBRA	24	2,0	8.682	3,74	3,27	412	A4
GANDEIRÍA RAÑOIA S.C.	CERDIDO	40	2,7	8.681	4,12	3,17	441	AT
SAT COTELO Nº 1060 XUGA	LARACHA	43	2,0	8.676	2,83	3,24	463	AT
IGLESIAS BARREIRO, DOLORES	VAL DO DUBRA	21	3,4	8.672	3,42	2,97	417	AT
DÍAZ ARES, JOSÉ RAMÓN	ARANGA	56	2,5	8.670	3,26	3,07	425	AT
SUÁREZ DOVAL, JOSÉ LUIS	VIMIANZO	27	2,1	8.659	4,53	3,26	396	AT
ABELENDA TORREIRA, MANUEL	A BAÑA	17	2,5	8.652	3,86	3,14	452	AT
COSTA GOIMIL, JESÚS	TORDOIA	27	2,4	8.651	3,85	3,08	488	AT
GANADERÍA VÁZQUEZ NOYA S.C.	TRAZO	28	2,0	8.645	3,70	3,27	468	AT
GANDERÍA XEN S.C.	MONFERO	22	3,3	8.643	3,59	3,12	401	AT
QUEIJO GARCÍA, JOSEFA	CARBALLO	26	2,3	8.643	3,73	3,08	410	AT
FERREIRA FRAGA S.C.	TORDOIA	32	2,8	8.634	3,89	3,23	450	AT
CASTRILLON VIÑAS, EDMUNDO	PADERNE	28	2,3	8.632	3,28	3,15	446	A4
MANUEL E M ^a PILAR SONEIRA S.C.	PONTECESO	37	3,2	8.632	3,76	3,20	381	AT
GANADERÍA CASA RAMOS S.C.	FRADES	38	2,4	8.629	3,69	3,12	434	AT
GANDEIRÍA MARELO S.C.	SOBRADO	25	2,3	8.628	3,32	3,30	466	AT
GANDEIRÍA SANTA EUFEMIA S.C.	TRAZO	35	3,0	8.627	3,71	3,22	421	AT
CURROS MENDOZA, M ^a CARMEN	SANTISO	18	2,9	8.621	4,00	3,25	437	AT
GANADERÍA BALADO DONO S.C.	ORDES	30	2,0	8.620	4,36	3,27	424	AT
GANDEIRÍA CASANOVA S.C.	FRADES	37	3,0	8.620	4,04	3,26	456	AT
CASA TOXO S.C.	ARZÚA	56	2,9	8.619	3,85	3,12	435	AT
PETEXO S.C.	ZAS	54	2,2	8.618	4,12	3,29	407	AT
DÍAZ NÚÑEZ, JOSEFA	VILARMAIOR	16	2,8	8.617	4,25	3,37	436	AT
CANCELA S.C.	TORDOIA	32	2,8	8.616	3,54	3,15	426	AT

GANDERÍA	CONCELLO	Nº LACT.	MEDIA PARTOS	LEITE	% G	% P	IPP	MUXIDO
COSTOYA CARDELLE, MARÍA	ARZÚA	50	2,6	8.616	3,97	3,21	446	AT
QUINTELA VARELA, AVELINO	SANTISO	19	2,5	8.614	3,69	3,09	444	AT
COUCE ROMERO, AQUILINO	SAN SADURNIÑO	31	3,0	8.613	3,37	3,14	423	AT
FISTEUS SÁNCHEZ, Mª CARMEN	MELIDE	15	2,2	8.612	4,00	2,95	485	AT
GANADERÍA FARIÑA S.C.	CABANA	31	2,1	8.609	3,98	3,24	445	AT
CANDAL VILLAVARDE, PILAR	MESÍA	31	2,5	8.606	3,84	3,14	444	AT
MARTÍNEZ GUILLERMES, ESTHER	ROIS	18	2,6	8.603	3,82	3,13	455	AT
MATO SEXTO, JOSÉ	SANTISO	31	2,5	8.603	3,49	3,16	512	AT
ANDRADE GARCÍA, MANUEL	TRAZO	48	2,1	8.582	3,57	3,16	490	A4
VIDAL GRUEIRO, MARÍA	MONFERO	17	3,7	8.582	3,79	3,22	433	AT
SÁNCHEZ FERNÁNDEZ, ARTURO	FRADES	37	2,2	8.581	3,97	3,33	393	AT
HNOS. CORTIÑAS CAJARAVILLE	PADRÓN	76	2,4	8.577	3,59	3,23	422	AT
MUÑIZ GARCÍA, JOSÉ M.	CARBALLO	28	3,0	8.575	4,02	3,12	461	AT
ÁLVAREZ CARRO, Mª ÁNGELES	FRADES	28	2,4	8.574	3,74	3,14	518	AT
CASTIÑEIRA LÓPEZ, Mª CARMEN	VIMIANZO	24	2,6	8.565	3,53	3,17	460	AT
CANCELA REY, JOSE ANTONIO	MESÍA	26	4,4	8.561	4,01	3,22	450	AT
AS CAPAS S.C.	A BAÑA	32	2,4	8.561	3,75	3,14	507	AT
FERNÁNDEZ GARCÍA, JOSÉ M.	MONFERO	25	2,2	8.551	3,72	3,13	409	AT
GARCÍA FORMOSO, JOSÉ Mª	ARZÚA	13	2,8	8.550	4,00	3,17	532	AT
LORENZO SILVARIÑO, LOURDES	ZAS	27	2,2	8.543	4,17	3,28	472	AT
PRIMOY DOMÍNGUEZ, ROBERTO	MONFERO	37	2,7	8.534	3,68	3,18	435	AT
SANDE BLANCO, JOSÉ MANUEL	NEGREIRA	14	3,7	8.532	3,67	3,29	500	AT
REY VIEITO, Mª CARMEN	ZAS	67	1,9	8.529	3,95	3,23	379	AT
CONDE FERNÁNDEZ, MANUELA	DUMBRÍA	24	2,0	8.527	4,10	3,26	487	AT
GANDEIRÍA PETEIRO S.C.	CURTIS	30	3,3	8.526	3,55	3,14	449	AT
SAT CUBANO Nº 1039 XUGA	CERCEDA	37	1,9	8.520	3,72	3,26	452	AT
ABELENDA REINO, OLIVA	CARBALLO	31	2,9	8.512	3,98	3,17	456	AT
PÉREZ PORTO, RAÚL	IRIXOA	30	1,9	8.510	3,51	3,31	406	AT
LÓPEZ BLANCO, PILAR	FRADES	32	2,1	8.505	3,84	3,21	408	AT
GANAD. ANTELO CAAMAÑO S.C.	MUXÍA	35	2,0	8.503	4,20	3,47	429	AT
ALONSO SALVADO, Mª CARMEN	OROSO	16	2,7	8.502	4,55	3,16	467	AT

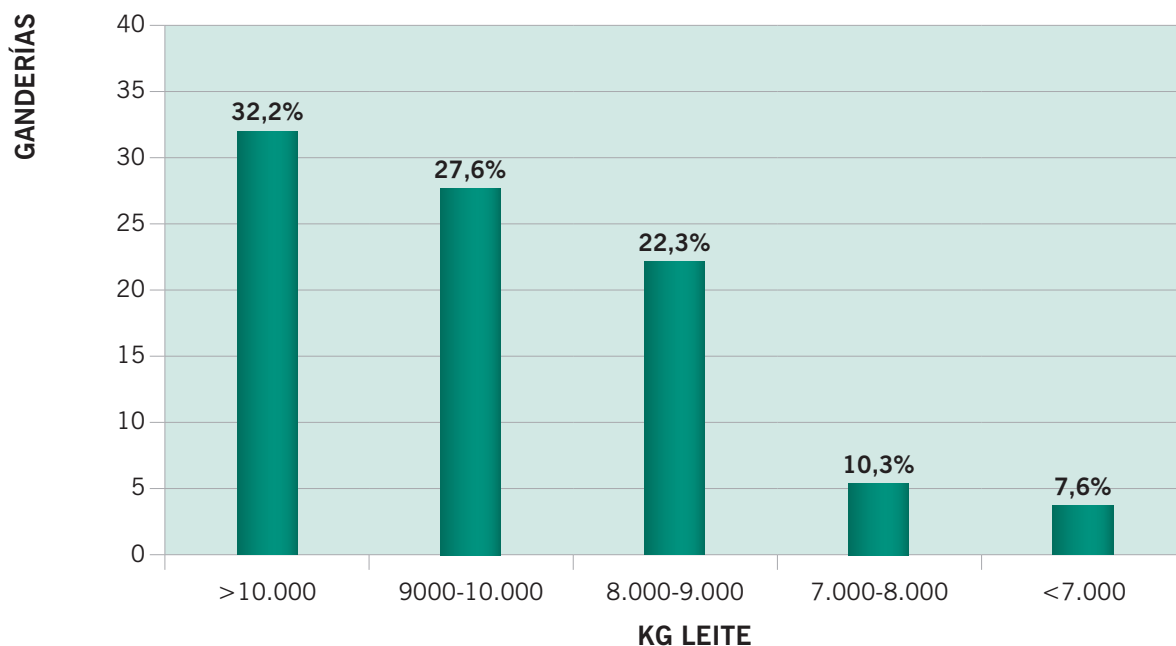
3.6. Distribución de explotacións por estratos de produción

No seguinte cadro podemos observar que as ganderías máis grandes son as que se atopan no grupo que supera a media dos 10.000 kg de leite por vaca. Moitas das explotacións pequenas seguen conservando os sistemas de produción tradicional, baseados no pastoreo e na alimentación tradicional sen carro mesturador, unha circunstancia que se ve reflectida nunha produtividade por vaca inferior.

Das ganderías de Control Leiteiro da Coruña, tan só o 7,6% obtén rendementos por vaca inferiores aos 7.000 kg.

LEITE	Nº GANDERÍAS	% GANDERÍAS	Nº LACT.	% G	% P	IPP
>10.000	369	32,2%	64	3,70	3,20	428
9-10.000	316	27,6%	47	3,75	3,21	433
8-9.000	255	22,3%	34	3,74	3,19	441
7-8.000	118	10,3%	28	3,74	3,14	444
<7.000	87	7,6%	26	3,72	3,11	453
TOTAL - MEDIA	1.145	100%	46	3,76	3,20	431

Gráfico % ganderías agrupadas segundo a media de produción



4. MELLORES VACAS POR PRODUCCIÓN

4.1. 100 mellores vacas de 1º parto por quilos de leite

NOME VACA	PAI	IDADE	LEITE	% G	% P	GANDERÍA	CONCELLO
6120	Jelder	30,1	16.175	4,70	2,98	GANDERÍA SINESIO SC	CURTIS
2741	Airraid	23,7	15.374	3,07	2,68	SAT FINCA A CORTIÑA	CORISTANCO
7661	Blitz	33,7	15.032	3,94	2,71	FINCA VARELA S.C.	ROIS
4259		22,8	14.971	2,74	3,11	SAT FINCA A CORTIÑA	CORISTANCO
LIA	Rica Moro	25,6	14.759	3,21	3,13	MORUJA GAGO, JOSE	TOURO
6464		22,7	14.735	3,45	3,07	SAT FINCA A CORTIÑA	CORISTANCO
CHUVIA	Elegant	26,8	14.575	1,87	3,27	CASTRO SOLÍS, DOLORES	ZAS
991	Rikonvi	29,5	14.565	3,43	3,22	SAMEDE S.C. LTDA. GAL.	TORDOIA
7743	Talent	23,7	14.550	3,03	2,96	SAT FINCA A CORTIÑA	CORISTANCO
311 9577	Duplex	30	14.548	2,85	3,07	SAT BUSTO-CORZÓN	MAZARICOS
ALMUDENA 7012	Pena Tojo	23,4	14.368	3,45	2,83	GARCÍA CAPELO, Mª CARMEN	DUMBRÍA
SANTA CHAMOSO	Chamoso	27,2	14.317	3,76	3,29	QUINTELA FDEZ., ENRIQUE	ARZÚA
7983	Dancer	24,6	14.308	3,80	3,31	SAT FINCA A CORTIÑA	CORISTANCO
8781	Botafogo	34,9	14.243	3,19	3,12	CÉLTIGOS, S.C. GAL.	SANTA COMBA
92 ACIBRO	Acibro	27,7	14.214	2,65	2,99	CARPENTE LÓPEZ, RICARDO	FENE
BEA 9280	Blitz	24,7	14.204	3,89	2,52	CUBELA XUGA SAT	A BAÑA
9282	Buckeye	29,4	14.202	3,23	2,88	SAT FINCA A CHEDA 976	FRADES
2469	Dancer	23,5	14.201	3,79	3,19	SAT FINCA A CORTIÑA	CORISTANCO
PINTA	Juberri	29,2	14.170	2,11	3,08	CASTRO SOLÍS, Mª DOLORES	ZAS
6669 BISSJON	Bissjon	23,6	14.145	3,00	3,07	COOP. AGRARIA PROV.	MIÑO
2359	JK Eder	26,8	14.135	3,86	3,16	GANADERÍA FRUZO S.C.	ARZÚA
7441	Cunqueiro	22,5	14.104	3,58	2,93	SAT FINCA A CORTIÑA	CORISTANCO
577	Buckeye	24,9	14.011	2,18	3,08	GAN. FERNÁNDEZ SÁNCHEZ	CURTIS
4916	Airraid	25,4	13.971	2,56	3,12	SAT AS REGAS 924 XUGA	BOQUEIXÓN
2892	Dancer	23,7	13.965	3,96	3,11	SAT FINCA A CORTIÑA	CORISTANCO
645	Blitz	28,7	13.964	3,73	3,07	GANDERÍA LISTE S.C.	TRAZO
NIEVE	Airraid	24,5	13.949	4,10	2,87	CANAVAL IGLESIAS, PEDRO	TOURO
353 BLITZ	Blitz	26,2	13.942	3,29	2,96	BLANCO DE LAGO S.C.	MAZARICOS
6250	Xacobeo	23,3	13.932	3,23	2,98	SAT FINCA A CORTIÑA	CORISTANCO
FR2867	Capitaine	30,4	13.929	3,07	3,30	LÓPEZ DÍAZ, JOSÉ MARÍA	CURTIS
86 ZELANDA	Merchant	22,5	13.918	2,21	3,15	SAT GAN. IGLESIAS 1040	A BAÑA

NOME VACA	PAI	IDADE	LEITE	% G	% P	GANDERÍA	CONCELLO
1026 DINORA	Shottle	31,5	13.897	3,62	3,15	SAT S. VICENTE DE NIVEIRO	VAL DO DUBRA
2891	Dancer	26	13.895	3,30	2,90	SAT FINCA A CORTIÑA	CORISTANCO
94 MOSAR	Mosar	24,9	13.882	2,33	2,77	CARPENTE LÓPEZ, RICARDO	FENE
8702		27,8	13.879	3,36	3,21	PEDREIRA FERREÑO, JOSÉ	MESÍA
XOANA	Champion	23,8	13.851	2,45	3,00	GAND.CASA LANDEIRA OA	TRAZO
0544 6 09	Elegant	30,8	13.844	2,97	3,05	GANDEIRÍA PAINCEIRA S.C.	CERDIDO
GALLEGA	Dolman	25	13.842	2,43	2,92	MÓNICA LANDEIRA Y OTRO	VAL DO DUBRA
91 MANDY	Garrison	24,2	13.830	2,67	3,30	SAT GAN. IGLESIAS 1040	A BAÑA
379 0562	Buckeye	28,6	13.807	3,90	3,17	COUQUIÑO S.C.	DUMBRÍA
3305	Airraid	33,3	13.806	3,04	3,20	SAT AS REGAS 924 XUGA	BOQUEIXÓN
MARGARITA 6655	Bisbal	24,5	13.798	3,52	3,16	MACEIRAS FDEZ., CELIA	DUMBRÍA
NUCHA BLITZ	Blitz	25,2	13.769	2,56	2,83	QUINTELA FDEZ., ENRIQUE	ARZÚA
2955	Modest	31,2	13.764	3,36	3,00	FINCA VARELA S.C.	ROIS
8341	Good-bye	29,5	13.735	3,31	2,96	SAT O CASAL-VILAR 921	TOURO
MAYONESA 1525	Shaker	24,1	13.734	3,52	3,47	GARCÍA CAPELO, M ^a CARMEN	DUMBRÍA
6659	Blitz	30,4	13.725	3,61	2,81	SAT CASA DE BELLO 1056	MESÍA
225 6449	Buckeye	24,7	13.724	3,24	3,18	SAT CAAMAÑO 1192 XUGA	MAZARICOS
ASTURIANA 8746	Shaker	24	13.717	3,12	3,28	GARCÍA CAPELO, M ^a CARMEN	DUMBRÍA
TILA	Airraid	33,7	13.707	3,68	3,27	MORUJA GAGO, JOSE	TOURO
241 0480	Lou	23,5	13.675	3,19	2,99	SAT CAAMAÑO 1192 XUGA	MAZARICOS
257 ANNIMARIE	Airraid	21,7	13.643	2,77	2,90	PERFECTO S.C.	DUMBRÍA
ROSEIRA	Sanchez	25,7	13.640	3,10	2,99	CABANAS GÓMEZ, CARLOS	SANTIAGO
43 BRISBANE	Buckeye	25,5	13.630	2,51	2,94	SAT GAN. IGLESIAS 1040	A BAÑA
215	Blitz	27,1	13.625	2,88	2,74	MIRAMONTES CALO, MANUEL	TORDOIA
CRISTINA	Bolton	23,9	13.609	3,88	2,78	SÁNCHEZ MARIÑO, JOSE M.	SANTIAGO
0597 SHOWGIRL	Mac	25,8	13.570	2,73	3,12	SAN RIAN S. COOP. GALEGA	BRIÓN
6130	Moscow	24,9	13.569	2,79	3,21	SAT AS REGAS 924 XUGA	BOQUEIXÓN
310	Bolton	26,7	13.556	4,04	2,83	VAAMONDE REY, RAMÓN	ARZÚA
182 AISHA 0865	Elegant	27,3	13.552	3,38	3,28	A ESTIVADA S.C.G.	VIMIANZO
PRINCESA BOLTON	Bolton	28,2	13.507	3,21	3,15	QUINTELA FDEZ., ENRIQUE	ARZÚA
0107	Blitz	32,2	13.503	2,87	2,82	GANADERÍA BELLO S.C.	TRAZO
223 5682	Buckeye	30,9	13.434	3,36	3,07	GANADERÍA DUBRA S.C.	TRAZO
8126	Canaval	30,5	13.433	3,60	2,99	LÓPEZ DE BUXÁN S.C.	VAL DO DUBRA
1641 11 09	Jefferson	24,7	13.426	2,98	2,93	GANDEIRÍA PAINCEIRA S.C.	CERDIDO
3578	Dolman	32,1	13.410	3,89	3,04	GANADERÍA FRUZO S.C.	ARZÚA

NOME VACA	PAI	IDADE	LEITE	% G	% P	GANDERÍA	CONCELLO
MARGA	Howie	26,5	13.394	2,62	2,83	GANADERÍA DUBRA S.C.	TRAZO
CUXA BOLTON	Bolton	25,1	13.384	4,17	3,10	LADO PÉREZ, JOSÉ MANUEL	MAZARICOS
6734		24,4	13.368	3,16	2,84	SAT FINCA A CORTIÑA	CORISTANCO
6628	Djalmo	26,7	13.331	2,72	2,95	GANADERÍA MARTÍNEZ S.C.	ZAS
369	Elegant	23	13.329	3,98	3,29	GANADERÍA OS LOUREIROS	VIMIANZO
2605	Blitz	31,7	13.310	3,89	2,81	FINCA VARELA S.C.	ROIS
7004	Lupino	25,8	13.283	3,21	3,05	LÓPEZ DE BUXÁN S.C.	VAL DO DUBRA
6991	Samur	27,5	13.277	3,38	2,97	SAT AS REGAS 924 XUGA	BOQUEIXÓN
CURIOSA	Bolton	27,7	13.264	2,88	3,11	CABANAS GÓMEZ, CARLOS	SANTIAGO
232 SASHA	Talent	29,1	13.253	2,68	2,95	PERFECTO S.C.	DUMBRÍA
411 3888	Elegant	23,6	13.253	3,58	3,24	COUQUIÑO S.C.	DUMBRÍA
669		29	13.251	3,51	2,72	SAT GAN. VILA DE SANTAIA	CURTIS
NURIA	Juneau	27,4	13.242	3,10	3,16	GANDEIRÍA PENA S.C.	TORDOIA
406 REINA	Bolton	23,7	13.226	4,36	3,21	GAN. VILAFERREIROS S.C.	MAZARICOS
95	Elegant	27,5	13.224	4,09	2,73	TUSET BALBIS, DOMINGO	LARACHA
9749	Elegant	34,8	13.220	3,29	3,18	SAT AS REGAS 924 XUGA	BOQUEIXÓN
5109	Emir	31,8	13.218	3,65	3,47	SAT AS REGAS 924 XUGA	BOQUEIXÓN
8559	Blitz	31,2	13.204	2,98	2,66	VILARDEVESA S.C. GALEGA	MESÍA
137	Blitz	27,7	13.204	3,89	2,92	ARES GONZÁLEZ, MERCEDES	TOURO
CHANEL	Wildman	27,3	13.190	3,19	2,75	GANDEIRÍA PENA S.C.	TORDOIA
683	Royaume	26	13.186	3,98	2,85	GAN. DO CAMPO SAT 975	TRAZO
354 IRINA		33,5	13.177	2,92	3,05	PERFECTO S.C.	DUMBRÍA
5908	Bolton	23,6	13.167	2,51	2,83	GANDEIRÍA XAN BLANCO	VAL DO DUBRA
704	Lou	24,4	13.164	3,11	2,99	SAT CASA NOVAS 1021	MESÍA
RENATA 5203	Maik	28,2	13.150	3,36	3,51	GARCÍA CAPELO, M ^a CARMEN	DUMBRÍA
801	Predator	33,2	13.112	5,00	3,42	ABELEDOS S.C.	CURTIS
2180 PEPA ADDIS	Bisbal	31	13.104	2,94	3,09	GÓMEZ SANTOS, M ^a CARMEN	DUMBRÍA
0849 SONIA	Bolton	24,2	13.099	3,36	2,77	SAT S. VICENTE DE NIVEIRO	VAL DO DUBRA
2939		24,7	13.095	3,76	3,14	SAT FINCA A CORTIÑA	CORISTANCO
CAPADORA 3856	Jocko Besn	28,5	13.091	2,58	2,94	GANDERÍA TOLDA S.C.	MONFERO
8627 ADRIANA		30,9	13.088	2,73	2,96	OS CORRALIÑOS S.C.G.	MUXÍA
482		22,6	13.088	2,43	2,96	GANDEIRÍA L. CORNES S.C.	VAL DO DUBRA
8583	Joko Maya	31,4	13.082	3,09	3,22	PEDREIRA FERREÑO, JOSE	MESÍA
1119	Bolton	23,3	13.075	4,09	3,08	SAT PERILLA 1031 XUGA	SANTA COMBA

4.2. 100 mellores vacas adultas por quilos de leite

NOME VACA	PAI	NP	LEITE	% G	% P	GANDERÍA	CONCELLO
7183	Stormatic	3	21.697	3,63	3,10	SAT FINCA A CORTIÑA	CORISTANCO
2732	Toystory	2	19.247	2,87	2,94	SAT FINCA A CORTIÑA	CORISTANCO
010	Modest	2	19.182	5,04	3,02	SAT VILA ALBORES 1044	MAZARICOS
5407	Medway	4	19.139	3,49	2,97	SAT FINCA A CORTIÑA	CORISTANCO
159 ANCORA 6725	Outside	2	18.986	2,44	2,90	A ESTIVADA S. COOP. G.	VIMIANZO
129	Meeting	5	18.852	3,73	3,22	SAT GRANXA VILARIÑO	FRADES
8880		6	18.682	3,08	2,92	SAT FINCA A CORTIÑA	CORISTANCO
3846	Talent	3	18.638	3,39	3,10	SAT FINCA A CORTIÑA	CORISTANCO
2539	Lonard	3	18.620	3,94	3,34	SAT FINCA A CORTIÑA	CORISTANCO
5342		2	18.519	2,66	3,09	SAT FINCA A CORTIÑA	CORISTANCO
168	Income	2	18.431	3,60	2,89	ABELED0 S.C.	CURTIS
102 8531		3	18.421	2,64	2,96	A ESTIVADA S. COOP. G.	VIMIANZO
4545	Tunno	2	18.382	4,22	3,12	LÓPEZ DE BUXÁN S.C.	VAL DO DUBRA
2039		3	18.299	3,58	3,18	SAT FINCA A CORTIÑA	CORISTANCO
1028	Champion	6	18.196	3,73	3,00	SAT FINCA A CORTIÑA	CORISTANCO
2264	Rhadia	3	18.110	3,56	3,14	SAT FINCA A CORTIÑA	CORISTANCO
3668	Manager	4	18.098	3,07	3,06	SAT FINCA A CORTIÑA	CORISTANCO
7852 GINEBRA	Ginebre	2	18.030	3,16	3,41	RUIBAL RIOMAYOR, ANA Mª	OUTES
027 ASSIA	Fontans	5	17.800	3,49	3,15	A ESTIVADA S. COOP. G.	VIMIANZO
0205	September	4	17.700	3,72	2,92	SAT FINCA A CORTIÑA	CORISTANCO
1913	Goodluke	2	17.627	3,59	3,14	SAT FINCA A CORTIÑA	CORISTANCO
325 LHEROS	Lheros	4	17.570	4,65	3,26	SAT VILA ALBORES 1044	MAZARICOS
82 JOCKO	Jocko Besn	2	17.467	2,19	2,94	CARPENTE LÓPEZ, RICARDO	FENE
RITA 95	Outside	4	17.461	3,09	2,79	GANDEIRÍA PEREIRIÑA S.C.	VAL DO DUBRA
9076 TANIA JOCK	Jocko Besn	3	17.459	4,06	3,09	TUBÍO BUSTO S.C.	LOUSAME
CORNETA 4510	Landoi	4	17.396	4,91	3,20	GANADERÍA RANCAÑO S.C.	DUMBRÍA
215 0285	Jazzman	3	17.359	2,65	2,92	SAT STA. Mª DE LOXO 1553	TOURO
122	Aaron	3	17.332	4,28	2,91	ARES GONZÁLEZ, MERCEDES	TOURO
212 6506	Zarzo	2	17.327	3,66	2,94	SAT BUSTO-CORZÓN	MAZARICOS
208 JULITA	Outside	3	17.321	3,59	2,93	GANADERÍA OS LOUREIROS	VIMIANZO
5230	Mira	3	17.291	2,75	2,98	SAT AS REGAS 924 XUGA	BOQUEIXÓN
3284 MONA AARON	Aaron	3	17.267	2,95	2,88	TUBÍO BUSTO S.C.	LOUSAME



NOME VACA	PAI	NP	LEITE	% G	% P	GANDERÍA	CONCELLO
9543	Rustler Red	4	17.235	3,95	3,02	SAT FINCA A CORTIÑA	CORISTANCO
64 3820	Patur	3	17.227	3,23	2,93	RAPOSO S.C.	DUMBRÍA
2713	Asidor	2	17.185	3,71	3,26	SAT FINCA A CORTIÑA	CORISTANCO
165	Delta Daly	5	17.150	3,00	2,94	GRANXA DANIEL S.C.	SANTIAGO
507	Buckeye	3	17.124	2,56	2,95	GAN. FERNÁNDEZ SÁNCHEZ	CURTIS
157	Mtoto	4	17.092	2,28	2,72	GANDEIRÍA L. CORNES S.C.	VAL DO DUBRA
PEJA	Aaron	3	17.091	2,06	2,85	GANADERÍA DEUS GARCIA	TRAZO
KARINA 6890	Talent	3	17.076	2,79	3,12	GARCÍA CAPELO, Mª CARMEN	DUMBRÍA
3366	Raris	3	17.056	4,03	3,04	SAT FINCA A CORTIÑA	CORISTANCO
7201	Radical	3	17.001	3,79	3,32	SAT FINCA A CORTIÑA	CORISTANCO
3854	Testal	3	16.997	3,25	3,04	SAT FINCA A CORTIÑA	CORISTANCO
0400 ARLINDA	Jesther	4	16.978	3,20	2,84	SAT S. VICENTE DE NIVEIRO	VAL DO DUBRA
25	Botafogo	2	16.975	1,73	2,91	NOYA LAMAS, MANUEL	TORDOIA
3950 MARIETA T	Emir	2	16.963	4,93	3,01	TUBÍO BUSTO S.C.	LOUSAME
126 AMOROSA 943	Fontans	2	16.957	3,24	3,13	A ESTIVADA S.C.G.	VIMIANZO
5707	Juror Bond	3	16.942	3,58	2,90	SAT AS REGAS 924 XUGA	BOQUEIXÓN
658	Blitz	2	16.941	2,80	2,85	SAT CASA NOVAS 1021	MESÍA
4670	Pyrex	4	16.936	2,99	3,03	SAT AS REGAS 924 XUGA	BOQUEIXÓN
2303	Rhadia	3	16.911	4,24	3,52	SAT FINCA A CORTIÑA	CORISTANCO
128 CHICA	Aaron	4	16.911	3,13	3,26	GANADERÍA OS LOUREIROS	VIMIANZO
3401	Paramount	2	16.904	3,23	3,23	LÓPEZ DE BUXÁN S.C.	VAL DO DUBRA
2091	Roscko	3	16.847	2,37	3,05	SAT FINCA A CORTIÑA	CORISTANCO
438	Champion	3	16.842	5,69	3,23	SAT GRANXA VILARIÑO	FRADES
0949		4	16.827	2,49	2,85	SAT FINCA A CORTIÑA	CORISTANCO
3095 BLITZ	Blitz	3	16.821	4,24	2,83	TUBÍO BUSTO S.C.	LOUSAME
191 0457	Fontans	2	16.821	3,44	2,79	SAT BUSTO-CORZÓN	MAZARICOS
0438 NOELIA	Outside	6	16.819	3,67	2,91	SAT S. VICENTE DE NIVEIRO	VAL DO DUBRA
116 JULIA	Jocko Besn	5	16.810	3,85	3,25	GANADERÍA OS LOUREIROS	VIMIANZO
ZARZA 6922	Zarzo	3	16.781	3,25	2,90	GANADERÍA CASTIÑEIRAS OA	TRAZO
3783	Baradoz	2	16.770	3,58	3,22	SAT FINCA A CORTIÑA	CORISTANCO
78 BOSNIA	Throne	4	16.763	3,29	2,96	SAT GAN. IGLESIAS 1040	A BAÑA
MORENA	Roncudo	6	16.760	2,95	2,92	CASTRO SOLÍS, Mª DOLORES	ZAS
5343		2	16.730	2,25	3,13	SAT FINCA A CORTIÑA	CORISTANCO
7828 RARIS	Raris	2	16.705	3,38	3,11	RUIBAL RIOMAYOR, ANA Mª	OUTES



NOME VACA	PAI	NP	LEITE	% G	% P	GANDERÍA	CONCELLO
261 LEEVIS	Leevis	4	16.624	3,46	3,19	BLANCO DE LAGO S.C.	MAZARICOS
2649	Emir	2	16.617	2,80	3,13	SAT AS REGAS 924 XUGA	BOQUEIXÓN
0313 ROMANA	Income	5	16.614	3,08	3,01	SAT S. VICENTE DE NIVEIRO	VAL DO DUBRA
6 08	Jefferson	2	16.612	2,46	2,69	GANDEIRÍA PAINCEIRA S.C.	CERDIDO
121 MARSELLA	Ransol	5	16.605	3,72	3,08	GANADERÍA OS LOUREIROS	VIMIANZO
3826	Survivor	2	16.603	3,19	3,05	SAT FINCA A CORTIÑA	CORISTANCO
ROSALIA 8864	Blitz	2	16.600	3,42	3,24	GARCÍA CAPELO, M ^a CARMEN	DUMBRÍA
324 0371	Cados	2	16.592	3,54	3,03	COUQUIÑO S.C.	DUMBRÍA
0410 LAURI	P. Income	4	16.588	2,37	2,86	SAT S. VICENTE DE NIVEIRO	VAL DO DUBRA
044 1035	Trives	3	16.586	3,38	2,98	SAT BUSTO-CORZÓN	MAZARICOS
DORINDA	Blitz	2	16.556	2,98	2,80	GANADERÍA ANTELO S.C.	ZAS
6633 ZURDA	Iceshow	4	16.549	2,85	2,97	SAT AS REGAS 924 XUGA	BOQUEIXÓN
CAMELIA 8865	Ginebre	2	16.535	3,96	3,53	GARCÍA CAPELO, M ^a CARMEN	DUMBRÍA
1611	Odival For	4	16.533	3,77	3,21	SAT FINCA A CORTIÑA	CORISTANCO
801	Radical	3	16.527	3,24	3,07	SAMEDE S.C. LTDA.GAL.	TORDOIA
334	Marion	3	16.520	3,35	2,71	SAT A PEDRA 1188 XUGA	FRADES
ROSALIA	Outside	2	16.516	2,94	2,78	GANADERÍA CASTIÑEIRAS OA	TRAZO
145	Landoi	4	16.508	2,31	2,90	GANDEIRÍA L. CORNES S.C.	VAL DO DUBRA
PAMELA 7158	Talent	4	16.502	3,18	2,84	GANADERÍA RANCAÑO S.C.	DUMBRÍA
142 AROA 3954	Bisbal	2	16.502	3,08	3,33	A ESTIVADA S.C.G.	VIMIANZO
507	Landoi	4	16.495	4,48	3,07	GANDERÍA LISTE S.C.	TRAZO
6469	Tanam	3	16.495	3,75	3,07	SAT FAMILIA MARTÍNEZ	VILASANTAR
733 JOANA	Dolman	2	16.491	3,19	3,16	GANDEIRÍA L. CORNES S.C.	VAL DO DUBRA
087 ARKADIA 119	Iceshow	3	16.464	3,29	3,04	A ESTIVADA S. COOP. G.	VIMIANZO
4860	Chamoso	2	16.434	3,56	3,10	SAT FINCA A CORTIÑA	CORISTANCO
0098	Thiele	2	16.425	4,32	2,87	SAT REGUEIRO BLANCO	ORDES
3656	Talent	2	16.405	2,53	3,22	SAT FINCA A CORTIÑA	CORISTANCO
187 1745	Enemy	6	16.399	2,95	3,18	SAT STA. M ^a DE LOXO	TOURO
307 BERENICE		5	16.384	3,36	2,84	PERFECTO S.C.	DUMBRÍA
0423	Ford	4	16.378	4,27	2,99	PEREIRO CARRIL, JESÚS M.	ARZÚA
1546	Lerez	3	16.376	2,77	3,08	GANADERÍA SERRAMOS S.C.	SANTA COMBA
4689	Stormatic	4	16.367	3,00	3,05	SAT AS REGAS 924 XUGA	BOQUEIXÓN
6931	Lheros	4	16.363	5,00	2,97	SAT PESADOIRA	NEGREIRA
156	Padron Lindo	4	16.350	3,04	2,93	GANDEIRÍA L. CORNES S.C.	VAL DO DUBRA

5. PRODUCCIÓN VITALICIA

No apartado de produción vitalicia publicamos a lista das ganderías que obtiveron unha produción vitalicia por vaca maior a 40.000 kg de leite. Esta clasificación foi avaliada sobre as vacas que se deron de baixa no 2012. Para que o dato estatisticamente sexa máis significativo non se inclúen as explotacións con menos de 5 baixas. A media de produción vitalicia das baixas por desvelle ou morte rexistradas nas ganderías de Control Leiteiro da Coruña foi de 30.581 kg.

Nesta sección da memoria tamén resaltamos os animais que, tendo unha lactación rematada en 2012, levan acumulados 90.000 kg de leite. Son moi poucos os animais que chegan a ese rendemento produtivo; polo tanto, as vacas que forman parte dese “selecto ranking” merecen un recoñecemento especial.

% REPOSICIÓN = lactacións totais primeirizas/vacas x 100

5.1. Explotacións con produción vitalicia superior a 40.000 KG-Vaca

GANDERÍA	CONCELLO	Nº BAIXAS	LEITE VITALICIO	MEDIA PARTOS	IDADE MEDIA	% REPOSICIÓN
GANDEIRÍA A PRADEIRA S.C.	CARBALLO	10	64.089	4,7	8,1	33
A ROUBADA S.C.	TRAZO	7	61.301	6,6	10,2	30
TRISCO S.C.	DUMBRÍA	9	61.157	4,8	7,8	23
SAT GANDEIRÍA FISTERRINO	MESÍA	8	59.716	7,0	10,4	27
LAMAS MERA, SANTIAGO	TOURO	10	56.849	4,5	7,1	27
RIAL MARTINEZ, JOSÉ RAMÓN	ARZÚA	7	56.778	5,4	8,7	25
CASA DE VENTURA S.C.	NEGREIRA	7	56.602	5,4	8,4	41
LÓPEZ DE BUXÁN S.C.	VAL DO DUBRA	12	55.959	4,2	7,4	27
MOSQUERA BOTANA, JESUSA	CESURAS	7	55.820	5,9	9,7	18
SAT MARTIS	SANTA COMBA	8	55.786	5,3	8,3	35
SANTOS RODRÍGUEZ, MANUELA	MAZARICOS	8	55.710	4,4	7,2	31
GRANXA TATO BRAVO S.C.	TOURO	9	55.103	6,1	9,1	38
PÉREZ GARCÍA, M ^a CARMEN	ARZÚA	9	54.430	6,0	8,4	21
MOURELLE S.C.	NEGREIRA	9	54.327	5,9	9,1	37
PORTA LÓPEZ, ANDRÉS	A CAPELA	10	53.152	4,3	7,9	18
GANDEIRÍA CASA DO CAMPO	CURTIS	11	52.750	4,5	8,1	33
FREITA VILACOBA S.C.	NEGREIRA	11	52.352	4,6	8,0	43
CANCELA TEIJEIRO, DOLORES	SANTA COMBA	5	51.821	4,4	8,4	30
SANTOS SÁNCHEZ, DOLORES	ARZÚA	6	51.793	7,3	10,7	26
IGLESIAS BARREIRO, DOLORES	VAL DO DUBRA	8	51.477	5,6	8,6	25
MARTÍNEZ PAZ, RAFAEL	MONFERO	5	51.292	5,4	8,2	24

GANDERÍA	CONCELLO	Nº BAIXAS	LEITE VITALICIO	MEDIA PARTOS	IDADE MEDIA	% REPOSICIÓN
CESARES HOLSTEIN S.C.	LOUSAME	12	50.662	4,2	6,4	32
PEBEGASA S.C.	BRIÓN	12	50.547	4,9	7,8	23
GANDEIRÍA MANDAS S.C.	MESÍA	9	50.387	4,1	7,2	33
QUINTELA FDEZ., ENRIQUE	ARZÚA	14	50.328	4,9	7,3	30
GANADERÍA NOVIO S.C.	MAZARICOS	13	50.211	5,1	7,5	33
FIDALGO LÓPEZ, DORINDA	ZAS	6	49.841	5,2	8,3	24
GANADERÍA BATALLA S.C.	LOUSAME	13	49.451	4,4	7,3	31
SANDE BECEIRO, JOSÉ	SAN SADURNIÑO	6	49.159	5,5	9,0	24
BARRAL CAMBA, PURIFICACIÓN	FRADES	13	49.156	4,8	7,8	31
GANADERÍA BARBEITO S.C.	ARTEIXO	10	49.017	4,3	6,8	30
VIDAL GRUEIRO, MARÍA	MONFERO	6	48.853	5,5	8,7	21
SAT PESADOIRA Nº XUGA	NEGREIRA	36	48.778	4,4	7,3	23
MOLEDO CAAMAÑO, CARMEN	MAZARICOS	17	48.094	3,9	6,7	27
CABANAS GÓMEZ, CARLOS	SANTIAGO	8	48.075	3,9	6,6	33
TABOADA CARREIRA, J. RAMÓN	ARZÚA	15	48.014	4,5	7,1	23
RAMAS RODRÍGUEZ, MANUEL	TRAZO	8	47.963	3,6	6,5	27
ANEIROS RODRÍGUEZ, CARMEN	SAN SADURNIÑO	6	47.840	4,0	7,1	32
VIEITES AGRA, JOSEFA	SANTA COMBA	7	47.745	4,7	8,5	17
MÓNICA LANDEIRA Y OTRO	VAL DO DUBRA	11	47.582	3,5	6,1	33
GANADERÍA BENITA S.C.	MAZARICOS	16	47.559	4,6	7,2	28
ORDÓÑEZ POSE, MANUEL	PONTECESO	5	47.497	5,2	7,9	17
SAT CAAMAÑO Nº 1192 XUGA	MAZARICOS	29	47.331	3,8	6,6	38
REY LOIS, ISABEL	BRIÓN	5	47.290	7,8	10,6	36
RODRÍGUEZ PÉREZ, JOSEFA	ARANGA	11	47.193	7,0	10,2	32
AGRÍCOLA DEL CAMINO S.L.	O PINO	12	47.061	4,3	7,3	29
SALGUEIROS IGLESIAS, MANUEL	ROIS	6	47.050	4,2	6,5	22
SAT AS REGAS Nº 924	BOQUEIXÓN	31	46.678	3,8	6,3	35
GRANXA PORCAR S.C.	A CAPELA	7	46.645	4,0	7,4	31
GANDERÍA IGLESIAS AGRA	SANTA COMBA	19	46.599	4,4	7,4	33
GANADERÍA BELLO S.C.	TRAZO	12	46.467	3,9	6,9	27
MANACIVES S.C.	SANTA COMBA	6	46.452	5,2	8,7	20
BLANCO BLANCO, JESÚS	VAL DO DUBRA	12	46.389	4,1	7,0	20
GANADERÍA CASTRO SEGADE	ARZÚA	9	46.238	4,2	6,5	26
CASTRO SOLÍS, Mª DOLORES	ZAS	6	46.203	3,0	5,7	41
ESPERANTE CAAMAÑO S.C.	MAZARICOS	16	46.167	3,8	6,2	30

GANDERÍA	CONCELLO	Nº BAIXAS	LEITE VITALICIO	MEDIA PARTOS	IDADE MEDIA	% REPOSICIÓN
SONEIRA LEMA, ANTONIO	PONTECESO	6	46.047	4,2	7,5	31
CALANDA PRIETO, MARGARITA	ZAS	10	46.017	4,9	7,2	29
NEO FOLGAR, MANUEL	ROIS	9	45.878	4,1	7,5	21
SAT GANADERÍA GARYMEN	FRADES	12	45.835	4,5	7,6	31
MORUJA GAGO, JOSE	TOURO	7	45.734	4,1	6,5	20
RODRÍGUEZ UZAL, LOURDES	FRADES	9	45.519	3,8	7,0	25
GANAD. CASA LANDEIRA OA	TRAZO	17	45.422	3,7	5,9	35
GANDEIRÍA ABELEIRA S.C.	MONFERO	7	45.418	4,0	7,1	46
SAT ISIDRO Nº 1070 XUGA	ARZÚA	13	45.237	4,1	7,1	33
DÍAZ VARELA, CONSTANTINO	MONFERO	8	44.994	5,1	9,2	13
COOP. S. ANTONIO DE ARO	NEGREIRA	21	44.901	5,5	8,1	20
GRANXA VILARIÑO S.C.	MOECHE	5	44.830	40,	7,3	39
SAT IGLESIAS 1040 XUGA	A BAÑA	31	44.728	3,6	5,7	38
VAAMONDE REY, RAMÓN	ARZÚA	15	44.678	4,3	7,2	23
PORCA VIDAL, Mª CARMEN	IRIXOA	7	44.605	3,7	6,9	31
CAMBEIRO LEMA, LOURDES	MAZARICOS	7	44.582	6,1	8,6	32
VILLARGRILLE S.C.	MAZARICOS	12	44.493	3,5	6,9	33
GANADERÍA RANCAÑO S.C.	DUMBRÍA	19	44.115	3,3	5,7	39
GANDEIRÍA CARPINTEIRO S.C	CURTIS	11	44.084	5,1	7,7	26
CASTIÑEIRA AMIGO, IGNACIO	ZAS	9	44.065	3,7	6,0	32
GANDEIRÍA GASU S.C.	TORDOIA	11	44.037	4,4	7,0	21
RIOS VIQUEIRA, ANTONIO	TRAZO	10	44.025	3,0	5,8	34
SAT FONTECOBA	SANTA COMBA	28	43.951	3,4	6,4	39
SOUTO FAO S.L.	TOURO	16	43.808	4,1	6,9	34
GANADERÍA INSUA S.C.	MAZARICOS	11	43.522	3,8	7,0	45
SAT S. VICENTE DE NIVEIRO	VAL DO DUBRA	49	43.520	3,5	5,9	26
GANADERÍA PACO DO REY	SANTA COMBA	7	43.443	5,0	7,2	30
GÓMEZ CANELO, ANTONIO	CURTIS	7	43.384	4,3	7,2	29
ESTALOTE GLEZ., BLANDINA	MAZARICOS	5	43.317	5,0	7,3	38
DAFONTE DAFONTE, JESÚS	TRAZO	10	43.309	4,9	7,8	13
FRAGA ORGUEIRA, LUIS	TORDOIA	15	43.304	4,0	7,0	17
A PEDRA SAT Nº 1188	FRADES	24	43.278	3,7	6,5	35
NAVIERAS ARDAO, FERNANDO	A CAPELA	13	43.238	3,9	6,7	29
QUINTEIRO MIÑONES, MANUEL	VIMIANZO	19	43.224	4,1	6,6	34

GANDERÍA	CONCELLO	Nº BAIXAS	LEITE VITALICIO	MEDIA PARTOS	IDADE MEDIA	% REPOSICIÓN
VÁZQUEZ PONTE, PEDRO	SANTA COMBA	28	43.173	3,3	6,3	30
DÍAZ NÚÑEZ, JOSEFA	VILARMAIOR	6	43.002	5,2	7,7	30
DOVAL LOBEIRAS CTINO.	MONFERO	14	42.913	4,4	6,9	27
GANADERÍA CAAMAÑO VAL	MAZARICOS	11	42.908	4,5	7,6	21
GANDEIRÍA CHOUSA-NOVA	TOURO	20	42.908	3,7	6,3	42
GANDEIRÍA VENTURA S.C.	FRADES	18	42.889	3,9	6,7	33
PALLAS QUEIJO, DICTINO	LARACHA	14	42.882	4,6	7,0	31
CASTRO VÁZQUEZ, MANUEL	CURTIS	6	42.857	4,5	8,0	33
RIAL PÉREZ S.C.	A BAÑA	17	42.788	3,8	6,3	37
TUBÍO BUSTO S.C.	LOUSAME	35	42.753	3,2	5,6	34
GANDEIRÍA L. CORNES S.C.	VAL DO DUBRA	33	42.740	3,3	5,4	30
GANADERÍA CURNOVO S.C.	NEGREIRA	9	42.683	3,7	6,1	34
GANDEIRÍA PETEIRO S.C.	CURTIS	6	42.448	5,3	8,1	20
DÍAZ SANMARTÍN, J. CARLOS	IRIXOA	18	42.403	4,3	7,7	24
GANADERÍA FABEIRO S.C.	SANTA COMBA	16	42.379	4,0	6,4	29
AGRO DAFONTE S.C.	TRAZO	17	42.372	3,8	6,5	46
GANADERÍA PICADIZO S.C.	ROIS	10	42.330	4,6	7,6	21
SOCIEDAD MARIANO S.C.	MAZARICOS	7	42.307	3,7	7,1	47
BREA CALVIÑO, M ^a CARMEN	VAL DO DUBRA	5	42.283	6,0	8,7	36
GANADERÍA O CRUCE S.C.	A BAÑA	10	42.159	3,9	6,7	31
ATÁN RODRÍGUEZ, J. MANUEL	MAZARICOS	6	42.149	5,5	8,7	18
GARCÍA BARREIRO, JOSÉ M.	TOURO	8	42.136	4,9	7,6	29
GONZÁLEZ SANDA, DOSINDA	MESÍA	7	42.100	4,7	8,2	21
SAT SANTA LUCÍA	LOUSAME	23	42.058	3,9	6,3	31
GANDERÍA AS RÍAS SAT	TORDOIA	26	41.901	3,5	6,8	27
SAT SANTA MARÍA DE LOXO	TOURO	22	41.892	3,0	5,6	31
GANDERÍA COLORADO S.C.	DUMBRÍA	7	41.868	4,0	6,5	26
GANDERÍA A FONTE S.C.	VAL DO DUBRA	7	41.855	4,3	6,4	31
NÚÑEZ QUEIJA, JOSE	NEGREIRA	8	41.853	4,9	8,5	25
VILARIÑO OTERO, AQUILINO A.	A CAPELA	7	41.835	3,6	6,2	30
CANABAL VÁZQUEZ, GERARDO	BOQUEIXÓN	16	41.791	4,3	7,3	24
COUQUIÑO S.C.	DUMBRÍA	33	41.767	3,5	5,8	31
LANDROVE RGUEZ., URBANO	ORTIGUEIRA	6	41.667	5,2	8,1	28
CALVELO CAPELO, MANUEL	NEGREIRA	10	41.648	4,2	6,7	24

GANDERÍA	CONCELLO	Nº BAIXAS	LEITE VITALICIO	MEDIA PARTOS	IDADE MEDIA	% REPOSICIÓN
SAT RIAL 1171	SANTA COMBA	8	41.643	3,8	6,5	24
MARAÑÓN S.C.	NEGREIRA	9	41.639	3,6	6,9	32
SÁNCHEZ PARDO, MANUEL	ORDES	11	41.587	4,2	7,2	36
GANDEIRÍA RAPACES S.C.	MONFERO	6	41.562	3,8	6,5	32
VILASUSO S.C. GALEGA	A CAPELA	21	41.529	3,8	6,2	27
GANADERÍA BEADE S.C.	SANTA COMBA	13	41.457	4,0	7,0	19
FERRO MARTÍNEZ, MANUEL	TOURO	7	41.432	4,1	6,7	28
AGUIAR FARALDO, Mª JESÚS	FRADES	7	41.344	3,6	6,5	43
SÁNCHEZ RECOUSO, JOSE A.	MESÍA	8	41.256	3,4	6,1	27
LADO PÉREZ, JOSE MANUEL	MAZARICOS	25	41.228	3,2	5,6	33
RIALGARCÍA S.C.	MAZARICOS	22	41.226	3,8	6,7	42
GANADERÍA SERRAMOS S.C.	SANTA COMBA	20	41.170	3,8	6,3	27
SAT LAVANDEIRA 950	ORDES	30	41.131	3,5	6,1	37
GANADERÍA CAMBA S.C.	ARZÚA	12	41.130	3,8	6,3	29
SAT O FERREIRO 977	ARZÚA	35	41.038	4,4	6,7	28
NOVASVARELA S.C.	SANTA COMBA	10	41.038	3,5	6,4	18
FARIÑA ESPASANDÍN S.C.	SANTA COMBA	6	40.926	3,5	5,9	32
GANADERÍA TRECE S.C.	A BAÑA	9	40.889	3,8	6,3	17
Mª CARMEN DUBRA Y OTRO	CERCEDA	11	40.852	3,8	6,2	27
GANDEIRÍA LISTE REY S.C.	TRAZO	25	40.817	4,1	6,6	38
SAT CASA PEDREIRA	FRADES	16	40.783	3,9	6,9	37
ROUCO CUTRÍN Y OTRA S.C	O PINO	13	40.763	3,6	6,9	29
GRANXA CHAPÍN S.C.	ARANGA	20	40.741	4,7	7,4	25
BOTANA GRANJA, JUAN	BOQUEIXÓN	12	40.710	3,8	6,6	31
PEREIRA QUINTÁNS JOSE M.	SANTA COMBA	6	40.679	4,2	7,1	24
ZAPATEIRO DA GUEIMA S.C.	MAZARICOS	11	40.629	3,8	6,6	39
SAT GANDERÍA SÁNCHEZ	MESÍA	18	40.617	3,7	6,3	31
CAMPO GRANDE-A PENA	NEGREIRA	23	40.587	3,2	6,2	35
CEBREIRO PAZ, ELISEO	SAN SADURNIÑO	25	40.574	3,8	6,9	31
CARREGAL OROIS, ANTONIO	ARZÚA	8	40.402	4,1	6,9	31
GANDEIRÍA CASA QUINTO S.C.	ARANGA	13	40.271	4,2	6,5	30
AGRA FERREIRO, Mª FIGENIA	NEGREIRA	9	40.215	3,7	6,5	17
CACHARRÓN SOUTO, J. CARLOS	BOIMORTO	8	40.151	4,6	7,3	34
LAMAS CABEZA, JESÚS	ORDES	8	40.143	4,3	6,6	23

5.2. Vacas con producción vitalicia superior a 90.000 quilos de leite

NOME VACA	PAI	NP	LEITE	% G	% P	KG/DÍA	GANDERÍA	CONCELLO
LUNA	Ambition	13	140.350	3,79	3,22	30,2	RIAL MARTÍNEZ, JOSÉ RAMÓN	ARZÚA
00496 43	Grande	9	121.726	3,76	3,13	36	IRMÁNS IGLESIAS VIGO	A BAÑA
TINA	Highlight	8	121.388	3,60	3,26	35,3	REGO BAAMONDE MARTÍN	MAÑÓN
858	Heldostar	10	120.507	3,21	3,21	42,7	GANDEIRÍA L. CORNES S.C.	VAL DO DUBRA
0217 LIANA	Outside	7	119.113	3,51	3,09	42,6	SAT S. VICENTE DE NIVEIRO	VAL DO DUBRA
11	Precision	9	119.103	3,75	3,09	34,1	RAMAS RODRÍGUEZ, MANUEL	TRAZO
4110 AMAPOLA	Lee	6	119.048	5,10	3,47	44,9	TUBÍO BUSTO S.C.	LOUSAME
231	Lerez	7	116.936	3,07	2,98	46,1	SAT LAVANDEIRA 950	ORDES
0404 WIOLA		12	113.927	4,66	3,30	27,8	GANADERÍA BENITA S.C.	MAZARICOS
TINA	Celsius	8	113.187	3,64	3,15	35,5	GANADERÍA BELLO S.C.	TRAZO
1378 ROSITA	Cevis	6	112.398	4,01	3,26	45,5	TUBÍO BUSTO S.C.	LOUSAME
NORIÑA	Lucius	9	112.363	3,30	2,93	34,4	CAINZADAS SC	VIMIANZO
518	Lentini	7	111.877	3,11	2,84	44,8	SAT CASA NOVAS 1021	MESÍA
4655		10	111.464	4,76	3,11	34,8	SAT PESADOIRA	NEGREIRA
8471	Mason	9	111.281	3,98	2,99	36,1	SAT O CASAL-VILAR 921	TOURO
9736 POLVORETA	Jolmer	10	110.306	3,07	3,03	36,6	GANADERÍA ABELLEIRA	MUXÍA
062 RUDOPH	Rudolph	8	109.487	3,19	3,06	41,4	GANADERÍA SANTA LUCÍA	DUMBRÍA
0073 FLORA	Leader	10	108.409	4,37	3,13	35,2	LANDEIRA S.C.G.	NEGREIRA
237	Atreius	9	108.269	4,71	3,25	29,1	PEDREIRA FERREÑO, JOSE	MESÍA
YARE	Aerostar	8	107.908	3,54	3,12	32,7	PORTA LÓPEZ, ANDRÉS	A CAPELA
1010 1	Sabre Red	8	107.786	3,46	2,83	39,3	EXPLOTACIÓN A FIEITEIRA	MESÍA
6974	Grelo	7	107.631	3,87	2,89	42,1	LÓPEZ DE BUXÁN S.C.	VAL DO DUBRA
ROMINA	Aerostar	9	107.206	3,77	3,29	32,6	GANADERÍA BATALLA S.C.	LOUSAME
LULU	Pedrouzos	10	106.904	3,62	3,03	34,2	NOVAS VARELA S.C.	SANTA COMBA
CAMELA	Rocket	10	106.716	3,68	3,14	27,8	SANDE PAZOS, MANUEL	SAN SADURNIÑO
136 MAYRA	Aerostar	7	106.668	3,70	3,27	35,9	GANDERÍA AS RÍAS SAT	TORDOIA
507		8	106.134	3,86	3,26	34,5	GANADERÍA SERRAMOS	SANTA COMBA
321	Rudolph	8	105.383	3,38	2,89	31,7	GAN. DO CAMPO SAT 975	TRAZO
2542 MARINA	Mtoto	7	105.374	3,66	2,93	39	TUBÍO BUSTO S.C.	LOUSAME
2017 DANESA	Funkis	9	104.960	4,12	3,50	34,3	FERNÁNDEZ GIL, ANA ISABEL	ARZÚA
MALLA	Vilelo	7	104.930	4,21	2,96	39,5	SAT 913 X. O FONDAL ABOI	FRADES
4677 40		9	104.734	4,34	3,08	35,6	SAT PESADOIRA	NEGREIRA
VICENTA	Progress	8	104.501	3,45	2,88	32,6	ÁNGEL MOURELLE S.C.	CORISTANCO

NOME VACA	PAI	NP	LEITE	% G	% P	KG/DÍA	GANDERÍA	CONCELLO
8612 MARTA	Aeroline	8	104.323	3,55	3,28	32	GANDEIRÍA MONTEMAIOR	LARACHA
LEREZ LINDA	Lerez	8	103.919	2,77	2,96	37,9	GANADERÍA NOVIO S.C.	MAZARICOS
72		7	103.802	3,18	3,00	41,8	LAMAS MERA, SANTIAGO	TOURO
MONA	Prelude	12	103.745	4,03	3,22	27,4	CEBREIRO PAZ, ELISEO	SAN SADURNIÑO
1220	Terminus	7	103.159	3,34	3,08	43,5	GANDEIRÍA L. CORNES S.C.	VAL DO DUBRA
1620	Ouro	9	103.074	2,77	2,97	34,8	SAT PRADO PICADO	CURTIS
RODOLFA	Rudolph	7	102.522	3,61	3,53	41,1	GANADERÍA BELLO S.C.	TRAZO
4359 BELTINA	Cicero	10	101.881	3,95	3,30	28,5	LEMA RODRÍGUEZ, MERCEDES	MUXÍA
1		6	101.780	3,64	3,02	40,5	SAT REGUEIRO BLANCO	FRADES
PRINCESA 2333	Wind Sultan	7	101.703	3,62	3,12	34,7	GANDEIRÍA CHOUA-NOVA	TOURO
02 2374	Lee	8	101.507	4,00	3,38	34	SOUTO FAO S.L.	TOURO
175	Lee	7	101.460	3,40	3,17	37	GANDEIRÍA A PRADEIRA SC	CARBALLO
OLIVIA		7	101.442	3,30	3,11	40,8	PÉREZ ANTELO, CARMEN	SANTA COMBA
225	Rudolph	9	101.419	4,34	3,03	32,2	GANDERÍA LISTE S.C.	TRAZO
1291 LUCY	Wind Sultan	7	101.329	4,82	3,54	31,8	SAT MARTIS	SANTA COMBA
4122	Bobet	8	100.921	3,51	3,36	33,3	GRANXA SAN ANDRÉS S.C.	MAZARICOS
103 8614		6	100.615	3,64	3,33	38,9	SAT CAAMAÑO 1192	MAZARICOS
6489	Anlee	7	100.526	4,29	3,05	34,9	GANADERÍA LIÑEIRA S.C.	ORDES
3482 PARRULA	Mar Piper	9	100.283	3,92	2,97	31,6	VIEITES AGRA, JOSEFA	SANTA COMBA
3196	Storm	8	100.135	4,30	3,00	34,9	SAT FINCA A CHEDA 976	FRADES
177	Fendetestas	8	100.026	3,16	2,87	40	GANDEIRÍA A PRADEIRA SC	CARBALLO
BONITA		10	99.948	3,91	3,01	26,7	GANADERÍA PICADIZO S.C.	ROIS
0438 NOELIA	Outside	6	99.932	3,38	2,97	51,2	SAT S. VICENTE DE NIVEIRO	VAL DO DUBRA
PALOMA	Chester	10	99.858	3,93	3,10	32,5	GANADERÍA FREIRE RIVEIRO	NEGREIRA
8744 LINDA	Leonardo	7	99.784	5,19	3,39	33,3	SAT FONTECOBA	SANTA COMBA
191 RUDOLPH	Rudolph	7	99.403	4,37	3,49	37	SAT VILA ALBORES 1044	MAZARICOS
027 ASSIA	Fontans	5	99.303	3,28	3,21	43,8	A ESTIVADA S.C.G.	VIMIANZO
NINA	Storm	7	98.826	5,60	3,02	37	CUBELA XUGA SAT	A BAÑA
INES	Jolt	7	98.772	3,95	3,28	34,8	GANDEIRÍA PENA S.C.	TORDOIA
131 LEE	Lee	9	98.686	3,79	3,15	33,9	XENDRE S.C.	OROSO
92	Slogan	8	98.648	3,66	3,60	38,7	GARCÍA SOUTO, SANTIAGO	TOURO
SUSANA	Wind Sultan	9	98.591	3,93	3,06	32,9	NOVAS VARELA S.C.	SANTA COMBA
PRIMAVERA	Oscar	8	98.320	4,01	3,28	30,6	GANDEIRÍA O PENEDO S.C.	CURTIS
PAMELA	Comil Rojo	8	98.306	3,44	3,13	37,2	GESTO CONDE, FULGENCIO	SANTA COMBA
7039		5	98.162	4,66	3,57	47,4	GONZÁLEZ BATALLA S.C.	LOUSAME



NOME VACA	PAI	NP	LEITE	% G	% P	KG/DÍA	GANDERÍA	CONCELLO
PELUDA		10	98.158	3,56	3,24	30,8	GANADERÍA NOVIO S.C.	MAZARICOS
486	Rudolph	7	98.034	3,99	3,08	41,9	SAT LANGUEIRÓN 934	PONTECESO
3993 ADRIANA		7	98.012	2,89	3,07	41,5	GANADERÍA O VINCULEIRO	MUXÍA
252 CLARA	Elmo	6	97.897	3,95	2,83	39,3	SAT LAVANDEIRA 950	ORDES
05 NIEBLA	Lerez	7	97.767	3,84	3,25	40,8	SAT GAN. IGLESIAS 1040	A BAÑA
071 LEREZ	Lerez	6	97.688	3,60	3,16	42,1	GANADERÍA SANTA LUCÍA	DUMBRÍA
MORENA	Lerez	6	97.584	3,32	3,06	35,5	VEIGA AGRA, RAMÓN	A BAÑA
3816 MIMOSA		11	97.081	3,87	3,02	27,4	MÉNDEZ SONEIRA, MARÍA	MUXÍA
157	Molinero	8	96.973	3,82	3,41	33,6	SAT LANGUEIRÓN 934	PONTECESO
2923	Windsor	6	96.957	3,06	2,99	32,7	GANDEIRÍA CASA DO CAMPO	CURTIS
LABERCA AERO	Aerostar	10	96.867	4,19	3,09	27,3	SAT LANDEIRA ERMIDA	A BAÑA
0043 RONALDA	Outside	6	96.818	3,64	3,12	43,6	GANADERÍA OS LOUREIROS	VIMIANZO
DIANA	Judge	9	96.751	4,48	3,29	28,6	GANDEIRÍA GASU S.C.	TORDOIA
33	Miñotelo	8	96.732	3,09	2,79	35,6	PAZOS RUBIO, M ^a JOSEFA	BOQUEIXÓN
REINA	Mason	9	96.665	4,12	3,26	30,7	CASA MORAO S.C.	BOQUEIXÓN
LESLI 17	Ayala	6	96.506	3,71	3,30	40,2	GANADERÍA ANTELO S.C.	ZAS
51 2717	Aerostar	6	96.483	3,18	2,96	42	SAT STA. M ^a DE LOXO 1553	TOURO
3425 226	Windsor	7	96.439	3,68	2,82	33,5	SAT PERILLA 1031	SANTA COMBA
BONITA	Lerez	7	96.361	4,32	3,21	32,6	SAT LANDEIRA ERMIDA	A BAÑA
3071 RUBENS	Rubens	7	96.270	4,26	3,45	35,2	TUBÍO BUSTO S.C.	LOUSAME
239	Rudolph	8	96.217	3,66	2,94	35,9	SAT MIRAS 1124	MESÍA
ALBINA	Leroy	8	96.105	3,56	3,01	30,7	REGO BAAMONDE, MARTÍN	MAÑÓN
93	Hilario	5	95.945	3,46	3,05	40,1	DEVESA REGUEIRO, PABLO	BOQUEIXÓN
17 SOFIA	Paradise	7	95.933	3,60	3,06	33,7	LIÑARES SAT 932	A BAÑA
2401 ROSALIA	Blitz	6	95.924	4,26	2,85	41,4	TUBÍO BUSTO S.C.	LOUSAME
7845	Box	8	95.881	3,14	3,32	37,9	SAT VILASAR 1227 X.	SANTISO
37124 COPITA	Rudolph	6	95.862	4,88	3,37	39,6	SAT FONTECOBA	SANTA COMBA
8129 86		8	95.832	4,38	3,09	37,6	SAT PESADOIRA	NEGREIRA
222	Breton	8	95.771	3,39	3,15	36	SAMEDE S.C.G.	TORDOIA
PURA	Converse	11	95.759	3,90	3,52	25,2	GANDERÍA RIVAS E CARRO	FRADES
080 PATRON	Patron	7	95.714	3,12	2,99	42,4	GANADERÍA SANTA LUCÍA	DUMBRÍA
9795	Rudolph	7	95.651	4,21	3,03	37,4	GANADERÍA BARBEITO S.C.	ARTEIXO
480	Jelt	7	95.449	3,99	3,14	38,6	SAT LANGUEIRÓN 934	PONTECESO
MARY	Aerostar	10	95.021	3,89	2,99	29,5	FERREIRA FRAGA S.C.	TORDOIA
CARBONERA	James	7	94.978	3,70	3,03	35,8	TABOADA CARREIRA, JOSE R.	ARZÚA

NOME VACA	PAI	NP	LEITE	% G	% P	KG/DÍA	GANDERÍA	CONCELLO
7053	Modesto	9	94.950	3,97	3,28	30,5	GANDEIRÍA TILLEIRA S.C.	MESÍA
VEGA	Aeroline	7	94.856	4,35	3,27	43	ESPERANTE CAAMAÑO S.C.	MAZARICOS
2	Iso	8	94.837	3,32	2,75	36	SAT REGUEIRO BLANCO	FRADES
4341 LYSTEL	Lyster	6	94.829	4,21	3,14	38,1	CAMPOGRANDE-A PENA	NEGREIRA
6362 242	Clark	8	94.737	2,99	2,89	36,5	SAT PERILLA 1031	SANTA COMBA
379	Lindy	7	94.726	2,69	3,09	37,6	SAT GAN. VILA DE SANTAIA	CURTIS
K 34	Storm	8	94.499	5,02	3,40	34,9	GANADERÍA SANTA LUCIA	DUMBRÍA
165	Delta Daly	5	94.437	3,13	3,06	42	GRANXA DANIEL S.C.	SANTIAGO
MONTANA	Harrie	10	94.388	3,89	2,98	30,2	BARRAL CAMBA, PURIFICACIÓN	FRADES
187 1745	Enemy	6	94.247	2,89	3,27	48,2	SAT STA. Mª DE LOXO 1553	TOURO
53	Lerez	7	94.241	4,36	3,11	31,6	GANADERÍA CASA LORENZO	TRAZO
PATUCA	Lorak	7	94.115	3,53	3,00	38,9	SAT RIAL 1171	SANTA COMBA
108 2890	Icelee	7	94.085	3,87	3,10	35,5	CASA GORIÑO S.C.	MAZARICOS
010 0242		8	93.979	3,60	3,13	34,9	SAT BUSTO-CORZÓN	MAZARICOS
MARTA	Talk	8	93.840	4,09	3,30	36,4	PICO TOJEIRO, Mª ESTHER	MONFERO
3918 ATLETA		6	93.839	3,78	3,29	40,8	VÁZQUEZ PONTE, PEDRO	SANTA COMBA
6034 ELVIRA	Rudolph	6	93.758	4,74	3,15	40,9	TUBÍO BUSTO S.C.	LOUSAME
1799 CATIVA	Marty	7	93.751	3,05	3,03	38,5	COSTOYA VARELA, PABLO	MELIDE
HEIDI 0651	Excalibur	9	93.634	3,36	3,08	28,3	COBAS VÁZQUEZ, JOSE	NEGREIRA
138	Lentini	9	93.623	3,86	3,33	33	SAT LANGUEIRÓN 934	PONTECESO
102 ANTIA	Leader	5	93.599	3,94	3,38	36,9	PERFECTO S.C.	DUMBRÍA
PIMPINELA 1037	Wind Sultan	7	93.580	3,64	3,29	34,3	FREITA VILACOBA S.C.	NEGREIRA
202	Stoneham	9	93.534	4,65	3,16	30,9	MÉNDEZ SAT Nº 916	FRADES
JUANITA 11	Lerez	8	93.508	3,71	3,12	34	GONZÁLEZ QUEIJO, AVELINO	TORDOIA
725 2358	Margriet	5	93.466	4,23	3,42	44,1	COUQUIÑO S.C.	DUMBRÍA
0205 RUDOLPH		6	93.407	4,22	3,17	37,3	LANDEIRA S. COOP. G.	NEGREIRA
1183	V Bojer	8	93.400	4,12	3,31	35,9	GANDEIRÍA CHOUSA-NOVA	TOURO
710		7	93.362	4,19	3,33	39,8	ABELEDOS S.C.	CURTIS
TOURA	Rudolph	8	93.357	4,16	3,11	35,7	TABOADA CARREIRA, JOSE R.	ARZÚA
39		10	93.263	4,65	3,28	26,6	A ROUBADA S.C.	TRAZO
KONTANZE	Lee	7	93.239	3,68	3,24	37,9	GANADERÍA ANTELO S.C.	ZAS
5350 ANA	Landro	11	93.217	3,68	2,88	27,2	CANOSA MARTÍNEZ, ROSA	MUXÍA
65	Rudol	8	93.059	4,03	2,78	34,5	GANADERÍA CASA LORENZO	TRAZO
NAOMI	Storm	6	92.937	4,11	3,17	35,4	CANEDA Y FERNÁNDEZ S.C.	BOQUEIXÓN
282	Ladin	7	92.927	4,74	3,33	33,9	SAT MARTIS	SANTA COMBA



NOME VACA	PAI	NP	LEITE	% G	% P	KG/DÍA	GANDERÍA	CONCELLO
LAURA 6828	Joker	6	92.793	5,33	3,32	39,9	GANADERÍA RANCAÑO S.C.	DUMBRÍA
9394 NEVE		6	92.705	3,62	2,87	36,8	GRANXA HURDEIRO S.C.	TOQUES
MADRILEÑA	Lerez	6	92.680	3,45	2,80	41,5	CESARES HOLSTEIN S.C.	LOUSAME
AURORA	Wind Sultan	9	92.323	3,97	3,12	28,1	AMADO VARELA, M ^a JOSEFA	CORISTANCO
INDIA	Judge	9	92.269	3,79	2,96	27,7	PENA FERNÁNDEZ, JOSE M.	MONFERO
0837 SENDA	Leroy	8	92.243	3,02	3,00	34,1	SAT AGRÍÑO	NEGREIRA
CHULA	Inquirer	6	92.227	3,80	3,36	36,9	DUBRA LAMAS Y OTRO S.C.	CERCEDA
BUENA LEREZ	Lerez	7	92.217	3,15	2,95	36,2	GANDEIRÍA AQUILINO S.C.	MONFERO
MAR FONTANS	Fontans	6	92.193	3,84	2,98	39,9	MOLEDO CAAMAÑO, CARMEN	MAZARICOS
GLORIA	Breixo	6	92.133	3,62	2,99	38,4	NOVAS VARELA S.C.	SANTA COMBA
2964 ROSARIO	Aeroline	7	92.080	3,68	3,14	37,5	SUÁREZ MOURO, ÁNGEL M.	A BAÑA
8592 MEIRA	Asneiro	8	92.062	4,80	3,06	36	MARAÑÓN S.C.	NEGREIRA
8418		8	91.982	3,87	3,08	33,9	SAT A CAMPA 1028	CURTIS
BLANCA	Marty	7	91.941	3,30	3,09	32,5	GANADERÍA SECO S.C.	O PINO
451	Outside	7	91.881	2,60	3,22	32	MANDEO SC	CURTIS
XATA CUBEIRO	Cubeiro	6	91.833	4,27	3,19	37,7	LADO PÉREZ, JOSE MANUEL	MAZARICOS
MARTA 98 7	Wind Sultan	11	91.823	3,74	3,06	27	CASAS CANEDO, MANUEL	CERCEDA
7087 PERLA	Landro	11	91.810	3,37	2,87	29	MÉNDEZ SONEIRA, MARÍA	MUXÍA
327	Rudolph	8	91.735	3,15	2,97	32,9	CASA FERNANDO SAT 1122	TRAZO
504	Mtoto	7	91.675	3,30	3,00	43,7	AS TRAVESAS AGROPECUARIA	CARRAL
4985 ARABIA	Wind Sultan	8	91.601	4,06	3,26	35,6	SAT OS CHANS	MUXÍA
170	Rudolph	7	91.596	4,00	3,13	38,4	SAT OUTEIRO-FRADES 942	FRADES
SOFIA	Precision	9	91.560	5,03	3,30	28,1	AMADO VARELA, M ^a JOSEFA	CORISTANCO
52	Integrity	8	91.536	4,61	3,10	33,1	SAT GASALLA 1134	FRADES
107	Amadeus	8	91.534	3,77	3,18	31,4	SAT LANGUEIRÓN 934	PONTECESO
HEIDI	Lee	6	91.414	3,59	3,12	35,5	O CHUCO S.C.	A BAÑA
MORA		8	91.384	3,37	2,95	40	GANADERÍA O RUBIO S.C.	SANTA COMBA
CRISTAL	Verdugo	11	91.354	4,30	2,92	24	SUÁREZ COLLAZO, JOSÉ M.	LARACHA
SILA	Lerez	8	91.313	3,83	3,35	33,7	CASA MORAO S.C.	BOQUEIXÓN
064 0475		6	91.312	3,72	2,83	41,8	SAT BUSTO-CORZÓN	MAZARICOS
MANDARINA		8	91.274	3,52	3,12	33	RIAL PÉREZ S.C.	A BAÑA
0452	Winchester	7	91.251	2,90	3,03	45,5	SAT S. VICENTE DE NIVEIRO	VAL DO DUBRA
5278 RAVESA	Raven	8	91.202	3,51	3,06	28	PEREIRA QUINTÁNS, JOSÉ M.	SANTA COMBA
RONALDIÑA	Aeroline	7	91.039	3,00	3,19	36,3	GANDEIRÍA CASA QUINTO	ARANGA
ASIA	Valverde	9	91.026	3,27	3,00	31,7	GANDEIRÍA SILVESTRE S.C.	FRADES

NOME VACA	PAI	NP	LEITE	% G	% P	KG/DÍA	GANDERÍA	CONCELLO
398	Sierra	5	90.987	3,71	3,48	37,9	SAT GAN. VILA DE SANTAIA	CURTIS
JARA	Jurmel	7	90.960	4,20	3,29	35,6	GANADERÍA CASTRO SEGADE	ARZÚA
3182 SCOTA	Aeroline	7	90.930	4,16	3,39	31,3	FRAGA ORGUEIRA, LUIS	TORDOIA
213	Rudolph	9	90.817	4,39	3,23	28,9	SAT GANADERÍA INSUA 943	TOURO
CONCHA	Sensation	10	90.712	3,59	2,72	30,6	IGLESIAS BARREIRO, DOLORES	VAL DO DUBRA
NUBE	Outside	8	90.625	4,44	3,12	35,7	VEIGA AGRA, RAMÓN	A BAÑA
0079 ARANCHA	Lyster	7	90.495	3,06	2,90	39,8	GANADERÍA OS LOUREIROS	VIMIANZO
PILI	Lamaro	8	90.421	3,26	3,22	30	PORCA VIDAL, M ^a CARMEN	IRIXOA
14	Match	9	90.418	4,05	3,28	26,7	PENAS LÓPEZ, ANTONIO A.	CURTIS
11	Simon	7	90.415	4,45	3,47	30,6	HERDANZA S.L.	MESÍA
GALICIA	Gilbert	6	90.394	4,70	3,02	38,2	CESARES HOLSTEIN S.C.	LOUSAME
PALOMA	Indurain	8	90.358	3,46	3,03	30,2	VIDAL GRUEIRO, MARÍA	MONFERO
7321		7	90.304	3,17	2,79	36	CAAMAÑO SILVA, BLANCA	MAZARICOS
269	Joust	6	90.157	2,81	3,14	39,3	XENDRE S.C.	OROSO
RAQUELA	Philip	7	90.131	4,86	3,36	34,8	BLANCO BLANCO, JESÚS	VAL DO DUBRA
328	Cutter	9	90.114	4,29	3,30	28,6	SAT ISIDRO 1070	ARZÚA
PALOMA 3661		12	90.087	5,35	3,16	26,3	PEBEGASA S.C.	BRIÓN
8304 ANLEE	Anlee	8	90.026	4,06	3,22	30,5	GANDERÍA FABEIRO S.C.	SANTA COMBA

5.3. Influencia do nº de parto no rendimento produtivo - A Coruña 2012

Nº PARTO	Nº LACT.	% LACT.	KG LEITE	% G	% P
1º	17.731	33,50%	8.755	3,70	3,22
2º	14.560	27,50%	10.062	3,77	3,24
3º	9.408	17,80%	10.378	3,81	3,20
4º	5.499	10,40%	10.313	3,85	3,18
5º	2.928	5,50%	9.971	3,89	3,17
6º	1.545	2,90%	9.752	3,89	3,15
7º	753	1,40%	9.356	3,88	3,13
8º	298	0,60%	8.694	3,83	3,12
9º	138	0,30%	8.459	3,82	3,11
≥10º	57	0,10%	7.900	3,94	3,14
TOTAL - MEDIA	52.917	100%	9.668	3,78	3,21

Gráfico da media de produção em função do parto

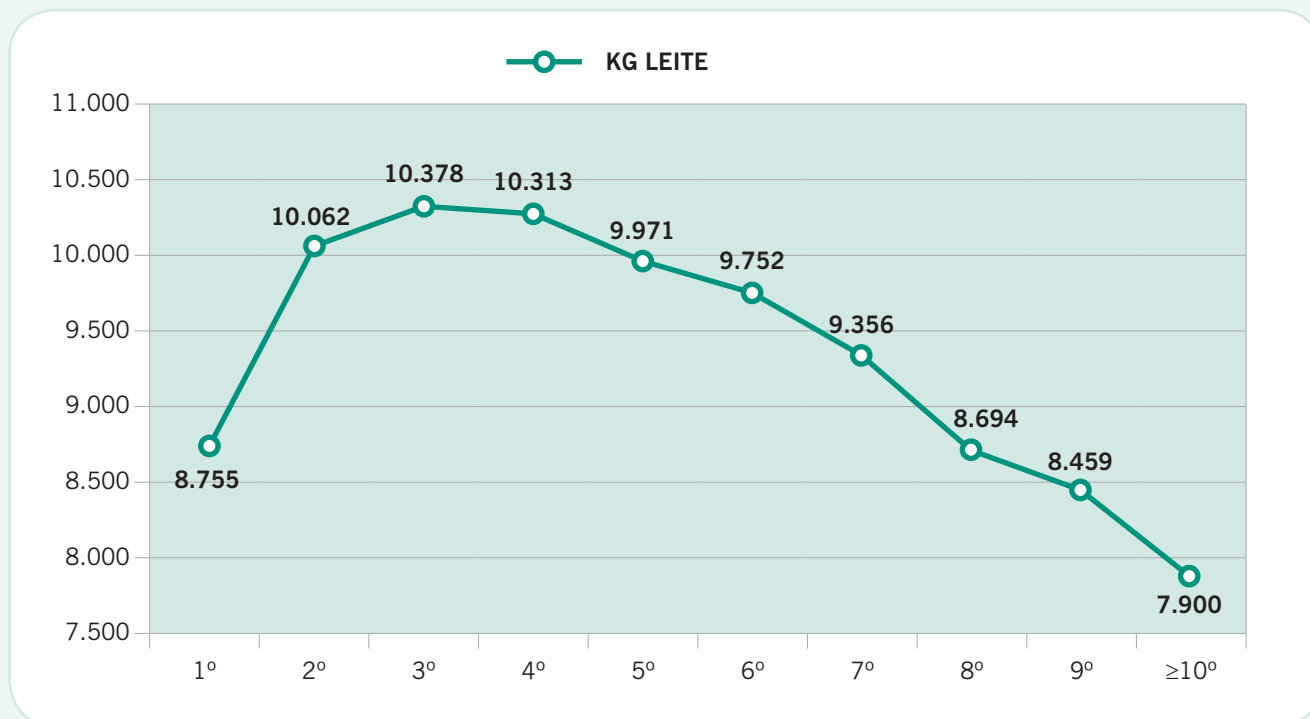
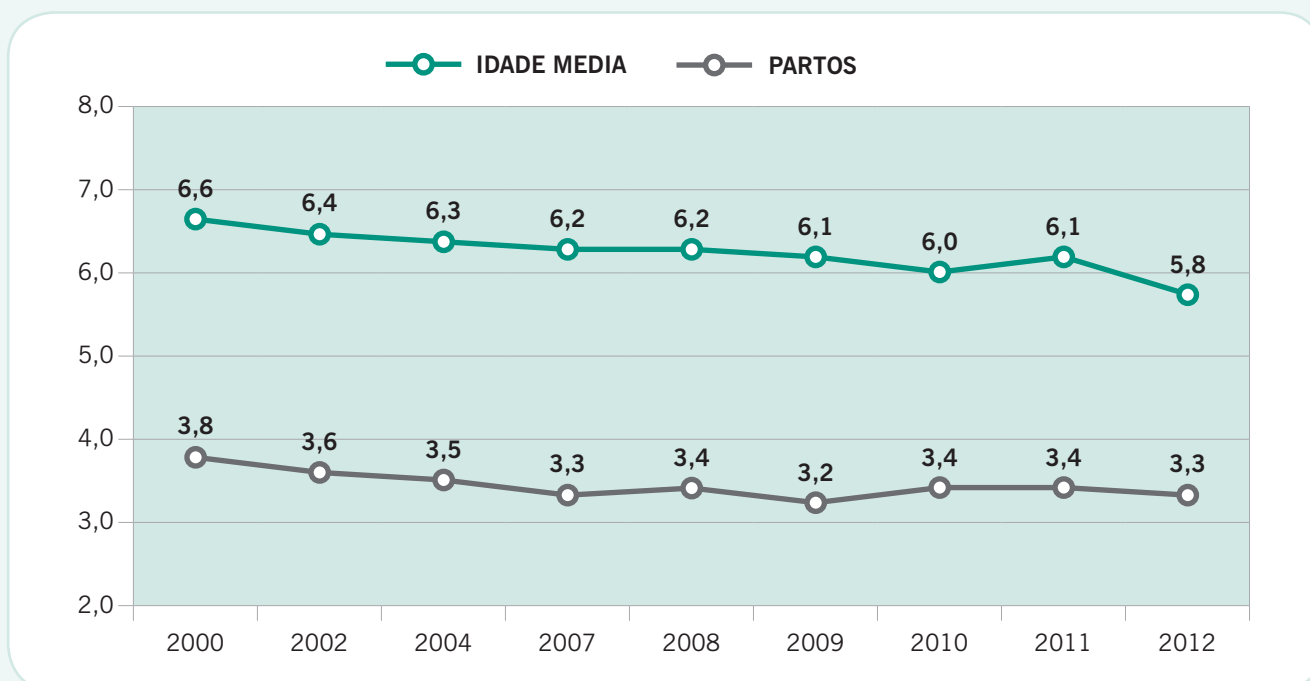
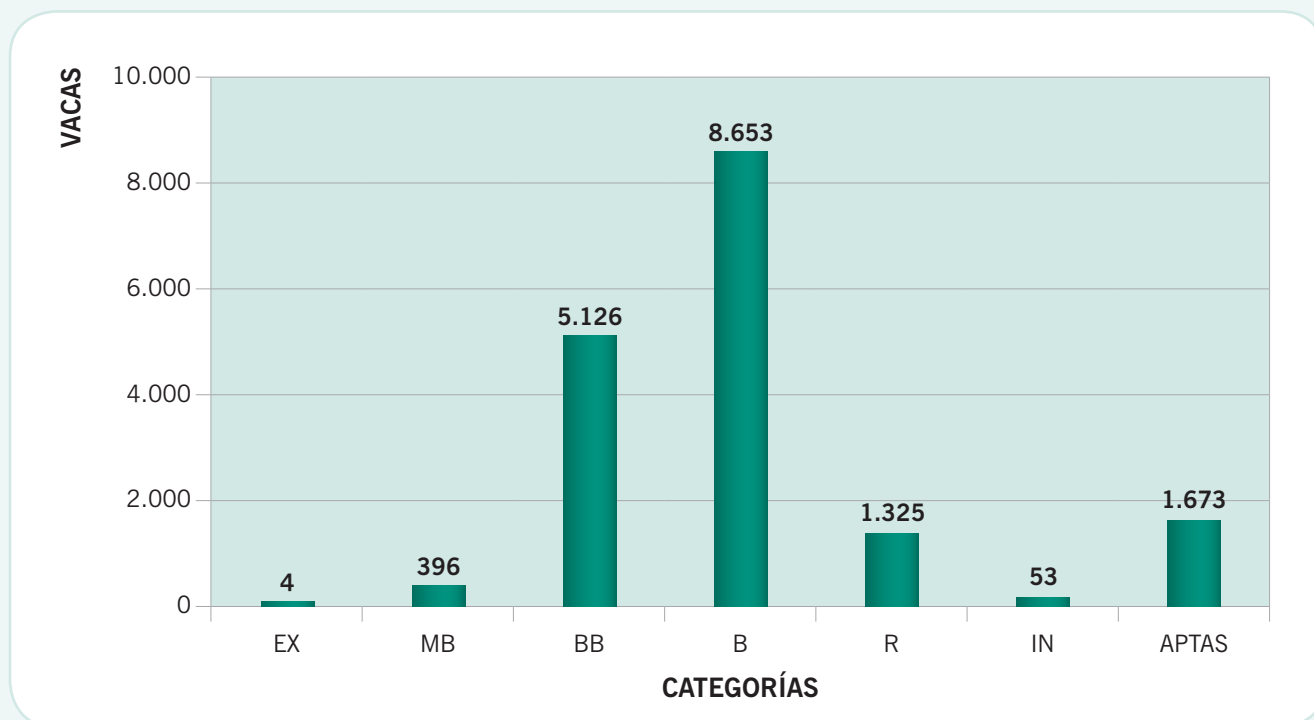


Gráfico evolução anual vida media e número de partos calculado sobre as vacas de baixa



6. CUALIFICACIÓN MORFOLÓXICA 2012

6.1. Vacas cualificadas por categorías - A Coruña 2012



EX = Excelentes (90 puntos ou máis)

MB = Moi boas (de 85 a 89 puntos)

BB = Bastante boas (de 80 a 84 puntos)

B = Boas (de 75 a 79 puntos)

R = Regulares (de 70 a 74 puntos)

IN = Insuficientes (menos de 70 puntos)

APTAS = Vacas de rexistro auxiliar que reúnen os requisitos para ser inscritas no Libro Xenealóxico da Raza Frisona

Cadro comparativo da cualificación por categorías España, Galicia e A Coruña

	BB ou +		B		R ou -		APTAS		TOTAL 2012
	Vacas	%	Vacas	%	Vacas	%	Vacas	%	
ESPAÑA	54.315	38,7	64.622	46,1	9.106	6,5	12.169	8,7	140.212
GALICIA	15.672	34,2	22.568	49,3	3.527	7,7	4.040	8,8	45.807
A CORUÑA	5.526	32,1	8.653	50,2	1.378	8	1.673	9,7	17.230

6.2. Ganderías con media de cualificación igual ou superior a 80 puntos

Ganderías con 17 ou máis vacas cualificadas e vivas a 31 de decembro de 2012

GANDERÍA	CONCELLO	VACAS CUALIF.	MEDIA CUALIF.	ICAP	IPP	ICU	IGT
RIAL DE LOUREIROS	ARZÚA	40	83,65	0,48	0,53	0,57	0,80
CASA CANEDA	BOQUEIXÓN	49	83,61	0,60	1,04	1,14	1,36
FINCA LA ASUNCIÓN	TOURO	89	83,45	0,54	0,44	0,75	0,89
SAT SAN VICENTE DE NIVEIRO	VAL DO DUBRA	184	83,21	0,50	0,50	0,87	0,94
CESARES HOLSTEIN S.C.	LOUSAME	43	83,02	0,56	0,59	1,10	1,26
PORTOBELLO	MAÑÓN	22	82,91	0,23	0,07	0,31	0,15
CABANAS	SANTIAGO	53	82,74	0,65	0,51	0,93	1,06
SAT RIAL	SANTA COMBA	101	82,36	0,33	0,42	0,67	0,75
GANDERÍA L. CORNES S.C.	VAL DO DUBRA	82	82,24	0,38	0,41	0,78	0,86
SAN RIAN S.C.G.	BRIÓN	58	81,93	0,31	0,53	0,71	0,76
ESPERANTE CAAMAÑO S.C.	MAZARICOS	70	81,91	0,09	0,34	0,66	0,57
VIEITES	TRAZO	31	81,90	0,85	0,35	0,99	1,16
GANADERÍA CANDENDO S.C.	TORDOIA	62	81,82	0,78	0,54	0,95	1,15
GANADERÍA ANTELO S.C.	ZAS	44	81,70	0,34	0,84	0,81	0,91
EL PUMAR	BOQUEIXÓN	49	81,67	0,64	0,34	0,72	0,81
GANDEIRÍA VILARMOR S.C	ORTIGUEIRA	58	81,52	0,44	0,50	0,78	0,76
CUNORDAM S.C.	ZAS	55	81,51	0,49	0,42	0,76	0,73
SAAMIL	TOQUES	32	81,44	0,32	0,59	0,97	1,01
GANDEIRÍA RAPACES S.C.	MONFERO	40	81,40	0,39	0,29	0,65	0,70
ANDURIÑA	SANTIAGO	68	81,37	0,65	0,70	1,01	1,19
SALGUEIROS	ROIS	47	81,32	0,54	0,50	0,71	0,82
CASA NOVAS SAT	MESÍA	109	81,25	0,49	0,65	1,01	1,00
CAAMAÑO	VIMIANZO	58	81,24	0,17	0,36	0,32	0,33
CASA GRANDE DE RODIS	CERCEDA	39	81,23	0,13	0,83	0,68	0,82
EL RODIÑO	BOQUEIXÓN	39	81,23	0,58	0,29	0,75	0,88
CAMPO GRANDE-A PENA	NEGREIRA	57	81,19	0,35	0,40	0,66	0,66
SAT XUANEIRO	A BAÑA	78	81,18	0,35	0,48	0,83	0,90
SANTA CRISTINA	VIMIANZO	28	81,14	0,12	0,31	0,77	0,63
GRANXA VILARIÑO SAT	FRADES	143	81,06	0,24	0,37	0,70	0,63
A ESTIVADA S.C. GALEGA	VIMIANZO	65	81,02	0,34	0,73	0,44	0,56
XIROME	ROIS	66	80,98	0,41	0,54	0,75	0,89

GANDERÍA	CONCELLO	VACAS CUALIF.	MEDIA CUALIF.	ICAP	IPP	ICU	IGT
PUMAR DE BUXÁN	VAL DO DUBRA	46	80,89	0,54	0,53	1,06	1,09
SAT IGLESIAS	A BAÑA	68	80,88	0,36	0,31	0,80	0,68
GRANXA VIDUEIRA	ORTIGUEIRA	61	80,85	0,41	0,41	0,56	0,59
SEVILLANO	MAZARICOS	27	80,85	0,16	0,17	0,23	0,23
GARCÍA	DUMBRÍA	30	80,83	0,18	0,23	0,32	0,45
LANDEIRA S.C. GALEGA	NEGREIRA	169	80,79	0,46	0,69	0,91	1,02
VIGO S.C.	A BAÑA	52	80,79	0,07	0,39	0,63	0,49
VILASUSO S.C. GALEGA	A CAPELA	75	80,76	0,31	0,41	0,90	0,78
GANADERÍA ANEIROS	SAN SADURNIÑO	37	80,76	0,18	0,06	0,32	0,31
MALLOEIRO	MONFERO	27	80,74	0,20	0,42	0,27	0,42
GANDEIRÍA AQUILINO S.C.	MONFERO	23	80,74	-0,11	0,42	0,19	0,18
GANDERÍA BATALLA S.C.	ROIS	81	80,73	0,52	0,36	0,66	0,78
SAT CASA MENOR	BOIMORTO	79	80,72	0,44	0,52	0,97	1,01
SAT A FARRAPA	NEGREIRA	127	80,62	0,39	0,42	0,85	0,87
O CHUCO S.C.	A BAÑA	66	80,61	0,42	0,37	0,61	0,76
COOP. AGRARIA PROVINCIAL	MIÑO	63	80,57	-0,31	0,23	-0,05	-0,18
GANADERÍA CASTRO SEGADE	ARZÚA	33	80,55	0,09	0,30	0,41	0,38
GANADERÍA DUBRA S.C.	TRAZO	56	80,54	0,44	0,65	0,96	0,97
CASA DE BOGA	FRADES	38	80,53	-0,13	0,42	0,20	0,13
O COTO	BOQUEIXÓN	40	80,50	0,67	0,41	0,56	0,85
SAT LANGUEIRÓN	PONTECESO	302	80,49	0,29	0,52	0,76	0,76
OS CASTROS	VIMIANZO	72	80,49	0,54	0,49	0,66	0,80
CASA FARRUCO	TOURO	35	80,49	-0,12	0,29	0,38	0,33
SAT POSE E GARCÍA	PONTECESO	68	80,47	0,27	0,84	0,78	0,86
GAIOLO	MAZARICOS	34	80,44	0,35	0,00	0,23	0,30
GANADERÍA CONEXO	MAZARICOS	74	80,39	0,39	0,64	1,04	1,04
SAT LIÑARES	A BAÑA	65	80,37	0,24	0,37	0,63	0,58
GANDERÍA MOSQUEIRA	ORDES	28	80,36	0,19	0,53	0,43	0,52
SAT FONTECOBA	SANTA COMBA	127	80,35	0,42	0,39	0,78	0,75
CAMBA DE LOUREIROS	ARZÚA	34	80,32	0,06	0,16	0,32	0,27
GANDERÍA SINESIO S.C.	CURTIS	44	80,23	0,41	0,44	0,71	0,76
GAND. VILAFERREIROS S.C.	MAZARICOS	122	80,21	0,51	0,80	1,27	1,29
GRANXA VILA	MIÑO	33	80,21	0,17	0,31	0,39	0,38
EIRAS	O PINO	48	80,19	0,56	0,37	0,45	0,61

GANDERÍA	CONCELLO	VACAS CUALIF.	MEDIA CUALIF.	ICAP	IPP	ICU	IGT
SANDA	TOURO	27	80,19	0,69	0,34	0,81	0,97
MARTÍNEZ	VIMIANZO	23	80,17	0,12	0,25	0,14	0,10
GANADERÍA RAMOS	VIMIANZO	102	80,16	0,41	0,63	0,76	0,91
SAT CÉLTIGOS 4096	FRADES	97	80,13	0,24	0,33	0,66	0,69
FINCA A XESTEIRA	ZAS	114	80,11	0,42	0,10	0,69	0,66
GANDERÍA XEN S.C.	MONFERO	25	80,08	-0,06	-0,21	0,25	0,02
GANADERÍA INSUA S.C.	MAZARICOS	28	80,07	-0,18	0,30	0,14	0,14
SAT GANDERÍA SÁNCHEZ	MESÍA	110	80,06	0,54	0,61	0,74	0,91
GANADERÍA OS LOUREIROS	VIMIANZO	182	80,06	0,28	0,32	0,44	0,45
BARREDA S.C.	CORISTANCO	38	80,05	0,80	0,72	0,87	1,05
CASA GÓMEZ DE BREA	O PINO	41	80,05	0,12	-0,30	0,20	0,13
GANDERÍA CARPINTEIRO	A BAÑA	29	80,03	0,16	0,38	0,39	0,48
GANDEIRÍA LAMADO S.C.	TORDOIA	32	80,03	0,29	0,05	0,55	0,53
BELLO	TRAZO	78	80,03	0,11	0,48	0,59	0,56
GARCÍA BARDAIO S.C.	PONTECESO	65	80,02	0,30	0,33	0,50	0,62
NUVEIRA	MAZARICOS	80	80,01	0,00	0,29	0,64	0,50

6.3. Vacas de 1º parto cualificadas MB

NOME VACA	PAI	CUALIF.	GANDERÍA	CONCELLO
208 ARIMA 2849	Lou	MB-85	A ESTIVADA S.C. GALEGA	VIMIANZO
ARCA 7957	Million	MB-87	ANDURIÑA	SANTIAGO
ESTELA 7505	Million	MB-86	ANDURIÑA	SANTIAGO
MERCEDES 3735	Talent	MB-85	ANDURIÑA	SANTIAGO
056	Shottle	MB-85	BLANCO DE VILLALBA	VAL DO DUBRA
ROSALÍA	Shottle	MB-85	CABANAS	SANTIAGO
ALSA	Bolton	MB-86	CASA CANEDA	BOQUEIXÓN
ROSAURA	Sanchez	MB-85	CASA CANEDA	BOQUEIXÓN
MASIÑA	Sanchez	MB-85	CASA CANEDA	BOQUEIXÓN
NAYINA	Million	MB-85	CASA CANEDA	BOQUEIXÓN
NAOMA	Malicieux	MB-85	CASA CANEDA	BOQUEIXÓN
ANABEL GOLDWYN	Goldwyn	MB-85	CASA DE LOLA	ARZÚA
8320 ALACRANA	Buckeye	MB-85	CASA DE VENTURA S.C.	NEGREIRA
151 DANCER	Dancer	MB-85	CASA FARRUCO	TOURO

NOME VACA	PAI	CUALIF.	GANDERÍA	CONCELLO
207 1945	Pekechu	MB-85	CASA GORIÑO S.C.	MAZARICOS
769	Jayz	MB-85	CASA NOVAS SAT	MESÍA
8194 LIMONA	Bolivia	MB-85	CASANOVA DA IGLESIA	A CAPELA
7874	Bolivia	MB-85	CASAS DE ARRIBA	SANTIAGO
1603	Million	MB-85	CASAS DE ARRIBA	SANTIAGO
BARBOSA 0169	Xacobeo	MB-85	CESARES HOLSTEIN S.C.	LOUSAME
UMIA 0116	Kingly	MB-85	CESARES HOLSTEIN S.C.	LOUSAME
089	Talent	MB-85	EL PUMAR	BOQUEIXÓN
MARTA 3052	Damion	MB-85	ESPERANTE CAAMAÑO S.C.	MAZARICOS
MONTANA 7240	Buckeye	MB-85	ESPERANTE CAAMAÑO S.C.	MAZARICOS
INDIA 5545	Baxter	MB-85	ESPERANTE CAAMAÑO S.C.	MAZARICOS
030	Goldwyn	MB-86	FINCA LA ASUNCIÓN	TOURO
010 XACOBEO	Xacobeo	MB-85	FINCA LA ASUNCIÓN	TOURO
BONITA 1402	Buckeye	MB-85	FREIRE PÉREZ S.C.	ROIS
MAYA	Goldwyn	MB-85	GANADERÍA ANTELO S.C.	ZAS
1626	Blog	MB-85	GANADERÍA CARPIO	TORDOIA
CHUS 3032	Goldwyn	MB-85	GANADERÍA CONEXO	MAZARICOS
249	Chamoso	MB-85	GANADERÍA DUBRA S.C.	TRAZO
379	Sanchez	MB-85	GANADERÍA OS LOUREIROS	VIMIANZO
351	Merchant	MB-85	GANADERÍA OS LOUREIROS	VIMIANZO
399 1266	Rolex	MB-85	GANADERÍA SANTA LUCÍA	DUMBRÍA
9	Uzo Fbd	MB-85	GANADERÍA SAR	TOURO
461 BOTA	Bolton	MB-86	GAND. VILAFERREIROS S.C.	MAZARICOS
LARANA 4435	Buckeye	MB-85	GANDEIRÍA DONO	FRADES
KERNA	Alliance	MB-85	GANDEIRÍA RAPACES S.C.	MONFERO
RENATA 0848	Roy	MB-85	GANDERÍA BATALLA S.C.	ROIS
YOYO	Elegant	MB-85	GANDERÍA CARPINTEIRO	A BAÑA
296	Roy	MB-86	GANDERÍA L. CORNES S.C.	VAL DO DUBRA
304	Shottle	MB-86	GANDERÍA L. CORNES S.C.	VAL DO DUBRA
312	Goldwyn	MB-85	GANDERÍA L. CORNES S.C.	VAL DO DUBRA
302	Roy	MB-85	GANDERÍA L. CORNES S.C.	VAL DO DUBRA
ROGELIA 9544	Builder	MB-85	GARCÍA	DUMBRÍA
PRISCILA TALENT	Talent	MB-85	GRANXA O ROXO	MONFERO
5825 RÚA	Esteso Blitz	MB-85	GRANXA VIDUEIRA	ORTIGUEIRA
563	Baxter	MB-85	GRANXA VILARIÑO SAT	FRADES

NOME VACA	PAI	CUALIF.	GANDERÍA	CONCELLO
116	Grand	MB-85	GRILLE S.C. GALEGA	MAZARICOS
015	Bolivia	MB-85	GRILLE S.C. GALEGA	MAZARICOS
0574 8774	Xacobeo	MB-85	LANDEIRA S.C. GALEGA	NEGREIRA
XINDA	Morodo Rojo	MB-85	O COTO	BOQUEIXÓN
SORTILEGIO	Startit	MB-85	OS AGROS DE FRIEIRO	SANTA COMBA
474	Goldwyn	MB-85	OUTEIRO-FRADES SAT	FRADES
TUNA DOLMAN	Dolman	MB-86	RIAL DE LOUREIROS	ARZÚA
MICA LAUTAMIC	Lautamic	MB-85	RIAL DE LOUREIROS	ARZÚA
CEBRA AIRRAID	Airraid	MB-85	RIAL DE LOUREIROS	ARZÚA
PETUNIA 0942	Shottle	MB-85	SALGUEIROS	ROIS
8034 NONA	Baxter	MB-85	SAN RIAN S.C.G.	BRIÓN
1666 SECRET	Shottle	MB-86	SAT A CAMPA	CURTIS
4183 SHONA	Stol Joc	MB-86	SAT A CAMPA	CURTIS
8160	Lou	MB-85	SAT A FARRAPA	NEGREIRA
386 6896	Drac	MB-85	SAT BUSTO-CORZÓN	MAZARICOS
695 4617	Cid	MB-85	SAT BUSTO-CORZÓN	MAZARICOS
9707	Orto	MB-85	SAT FAMILIA MARTÍNEZ	VILASANTAR
684	Toystory	MB-85	SAT LANGUEIRÓN	PONTECESO
14 MARIANNE	Amos	MB-85	SAT LIÑARES	A BAÑA
88 HAITANA	Rouki	MB-85	SAT LIÑARES	A BAÑA
7136 869	Igniter	MB-85	SAT PANDA	SOMOZAS
206 XACOBEO	Xacobeo	MB-85	SAT RIAL	SANTA COMBA
1026 DINORA	Shottle	MB-87	SAT S. VICENTE NIVEIRO	VAL DO DUBRA
0827 PAMELA	Pandio Sana	MB-87	SAT S. VICENTE NIVEIRO	VAL DO DUBRA
0855 VITORIA	Goldwyn	MB-87	SAT S. VICENTE NIVEIRO	VAL DO DUBRA
0849 SONIA	Bolton	MB-86	SAT S. VICENTE NIVEIRO	VAL DO DUBRA
0857 DAMA	Shottle	MB-86	SAT S. VICENTE NIVEIRO	VAL DO DUBRA
0829 DIANA	Goldwyn	MB-86	SAT S. VICENTE NIVEIRO	VAL DO DUBRA
0847 LUCERA	Talent	MB-86	SAT S. VICENTE NIVEIRO	VAL DO DUBRA
0861 NAGORE	Shottle	MB-86	SAT S. VICENTE NIVEIRO	VAL DO DUBRA
0891 LEBINA	Shottle	MB-85	SAT S. VICENTE NIVEIRO	VAL DO DUBRA
1027 LIA	Sidney	MB-85	SAT S. VICENTE NIVEIRO	VAL DO DUBRA
0868 NANCY	Goldwyn	MB-85	SAT S. VICENTE NIVEIRO	VAL DO DUBRA
0874 FABIOLA	Million	MB-85	SAT S. VICENTE NIVEIRO	VAL DO DUBRA
0888 MOURA	Baxter	MB-85	SAT S. VICENTE NIVEIRO	VAL DO DUBRA

NOME VACA	PAI	CUALIF.	GANDERÍA	CONCELLO
0850 KINGLA	Kingly	MB-85	SAT S. VICENTE NIVEIRO	VAL DO DUBRA
0846 LETIZIA	Goldwyn	MB-85	SAT S. VICENTE NIVEIRO	VAL DO DUBRA
0832 ROCA	Shottle	MB-85	SAT S. VICENTE NIVEIRO	VAL DO DUBRA
0885 KEKA	Million	MB-85	SAT S. VICENTE NIVEIRO	VAL DO DUBRA
018	Talent	MB-85	SAT VILA ALBORES	MAZARICOS
CRISANTA	Talent	MB-86	SAT XUANEIRO	A BAÑA
ROSENDÁ	Darter	MB-85	SAT XUANEIRO	A BAÑA
PILA	Tribute	MB-85	SAT XUANEIRO	A BAÑA
646	Xacobeo	MB-85	SAT XUGA 747 FONTELAS	ARZÚA
PIRULA	Xacobeo	MB-85	TABOADA DE CASALDOEIRO	ARZÚA
1008	Socrates	MB-86	UGASMA	BOIMORTO
TARA	Goldwyn	MB-85	VIEITES	TRAZO
RODA XACOBEO	Xacobeo	MB-85	VILASUSO S.C. GALEGA	A CAPELA
CABANA 6727	Maher	MB-85	XIANSA	LOUSAME

6.4. Vacas adultas cualificadas con 86 ou máis puntos

NOME VACA	PAI	NP	CUALIF.	GANDERÍA	CONCELLO
169 ATENEA 5957	Duplex	2	MB-86	A ESTIVADA S.C. GALEGA	VIMIANZO
400	Chamoso	2	MB-86	A PEDRA SAT Nº 1188	FRADES
ADEENA 3003	Goldwyn	2	MB-87	ANDURIÑA	SANTIAGO
ZOCA 7803	Talent	2	MB-86	ANDURIÑA	SANTIAGO
ANGELICA	Champion	4	MB-86	ÁNGEL MOURELLE S.C.	CORISTANCO
ZONE	Buckeye	3	MB-87	CABANAS	SANTIAGO
SOMBRA	Buckeye	2	MB-87	CABANAS	SANTIAGO
PERLA	Empire	4	MB-87	CAL DO VILAR	MONFERO
NOEMI	Baxter	2	MB-88	CASA CANEDA	BOQUEIXÓN
MAYKA	Goldwyn	2	MB-87	CASA CANEDA	BOQUEIXÓN
DEDRA	Blitz	3	MB-87	CASA CANEDA	BOQUEIXÓN
MIKA	Glinye	2	MB-86	CASA CANEDA	BOQUEIXÓN
HEIDI	Ford	3	MB-86	CASA CANEDA	BOQUEIXÓN
1924	Stol Joc	2	MB-86	CASA DE BOGA	FRADES
0198	Lheros	3	MB-86	CASA DE XACOBO	ARZÚA
121 GOLDWYN	Goldwyn	4	MB-86	CASA FARRUCO	TOURO

NOME VACA	PAI	NP	CUALIF.	GANDERÍA	CONCELLO
690	Roy	2	MB-86	CASA FERNANDO SAT	TRAZO
TOÑA 1352	Chamoso	2	MB-86	CASA GRANDE DE RODIS	CERCEDA
FERREIRAS 0017	Talent	2	MB-88	CESARES HOLSTEIN S.C.	LOUSAME
BAJOY 0035	Cousteau	3	MB-86	CESARES HOLSTEIN S.C.	LOUSAME
5126 WILDMAN	Wildman	3	MB-89	COOP. AGRARIA PROVINCIAL	MIÑO
2469 TIKONNA	Tikonna	3	MB-86	COOP. AGRARIA PROVINCIAL	MIÑO
FR 4192	Starky	3	MB-86	COUQUIÑO S.C.	DUMBRÍA
DANI	Lheros	3	MB-87	CUBELA SAT	A BAÑA
562 BLITZ	Blitz	2	MB-86	DURO DE CALZADA	ARZÚA
334 ROMA	Barnes	2	MB-88	EL RODIÑO	BOQUEIXÓN
LOLA 3989	Talent	2	MB-86	ESPERANTE CAAMAÑO S.C.	MAZARICOS
120 DUPLEX	Duplex	3	EX-91	FINCA LA ASUNCIÓN	TOURO
086	Jardín	3	MB-89	FINCA LA ASUNCIÓN	TOURO
003 LHEROS	Lheros	3	MB-88	FINCA LA ASUNCIÓN	TOURO
123	Final Cut	2	MB-87	FINCA LA ASUNCIÓN	TOURO
049	Morello	3	MB-86	FINCA LA ASUNCIÓN	TOURO
121	Alliance	2	MB-86	FINCA LA ASUNCIÓN	TOURO
029	Dolman	2	MB-86	FINCA LA ASUNCIÓN	TOURO
MARAVILLA 7624	Lexikon	4	MB-86	GAIOLO	MAZARICOS
BARBARA	Outside	3	MB-86	GANAD. CASTIÑEIRAS OA	TRAZO
146	Anubis	4	MB-86	GANADERÍA CANDENDO S.C.	TORDOIA
201	Blitz	2	MB-86	GANADERÍA CANDENDO S.C.	TORDOIA
8169 CHIVA	Newfat	3	MB-86	GANADERÍA CEBREIRO	SAN SADURNIÑO
LORENA 1282	Jannsen	4	MB-87	GANADERÍA RANCAÑO	DUMBRÍA
366 BOLTON	Bolton	2	MB-86	GANADERÍA SANTA LUCÍA	DUMBRÍA
337 SONIA	Toystory	3	MB-86	GAND. VILAFERREIROS S.C.	MAZARICOS
RUFINA	Lheros	5	MB-88	GANDEIRÍA RAPACES S.C.	MONFERO
167	Landoi	4	EX-90	GANDERÍA L. CORNES S.C.	VAL DO DUBRA
277	Bolton	2	MB-87	GANDERÍA L. CORNES S.C.	VAL DO DUBRA
191	Spirte	4	MB-87	GANDERÍA L. CORNES S.C.	VAL DO DUBRA
249	Buckeye	2	MB-87	GANDERÍA L. CORNES S.C.	VAL DO DUBRA
205 3371	Merchant	3	MB-86	GANDERÍA L. CORNES S.C.	VAL DO DUBRA
4191 ELENA	Louro	5	MB-88	GORGAL	NEGREIRA
7490	Toystory	2	MB-86	GRANDALONGA S.C.G.	NEGREIRA

NOME VACA	PAI	NP	CUALIF.	GANDERÍA	CONCELLO
0382	Goldwyn	3	MB-89	LANDEIRA S.C. GALEGA	NEGREIRA
0500 9772	Shottle	2	MB-88	LANDEIRA S.C. GALEGA	NEGREIRA
VIRUTA DURLIN	Durlin	2	MB-86	LOBO	DUMBRÍA
3285	Stormatic	3	MB-86	LÓPEZ DE FOXAS	MAZARICOS
MACEIRA	Lheros	5	MB-86	O CHUCO S.C.	A BAÑA
CLARA	Fatal	4	MB-87	POSE S.C.	CORISTANCO
PASTORA GOLDWYN	Goldwyn	2	MB-88	RIAL DE LOUREIROS	ARZÚA
BALA	Duplex	3	MB-88	RIAL DE LOUREIROS	ARZÚA
MARGARITA DUPLEX	Duplex	3	MB-88	RIAL DE LOUREIROS	ARZÚA
IRIS TITANIC	Titanic	2	MB-87	RIAL DE LOUREIROS	ARZÚA
LOURDES GOLDWYN	Goldwyn	2	MB-86	RIAL DE LOUREIROS	ARZÚA
9336 CAMELIA	Chamoso	2	MB-86	RIALGARCIA S.C.	MAZARICOS
3431 DUQUESA	Talent	2	MB-86	SAAMIL	TOQUES
6397 GOL	Pena	2	MB-86	SALGUEIROS	ROIS
455	Caleb	4	MB-86	SAT 4261 ALBORES	MAZARICOS
8904	Talent	3	MB-87	SAT A FARRAPA	NEGREIRA
2727	Toystory	2	MB-86	SAT A FARRAPA	NEGREIRA
5101	Emir	2	MB-86	SAT AS REGAS	BOQUEIXÓN
393-8095	Emil li	3	MB-86	SAT BUSTO-CORZÓN	MAZARICOS
ALFA	Duplex	5	MB-87	SAT CASA MENOR	BOIMORTO
314	Duplex	3	MB-87	SAT CÉLTIGOS 4096	FRADES
360	Darter	2	MB-86	SAT CÉLTIGOS 4096	FRADES
350	Aine	2	MB-86	SAT CÉLTIGOS 4096	FRADES
2567	Talent	3	MB-88	SAT FONTECOBA	SANTA COMBA
333 5121	Airraid	2	MB-88	SAT FONTECOBA	SANTA COMBA
367 1241	Airraid	2	MB-86	SAT FONTECOBA	SANTA COMBA
40 ELDA	Outside	4	MB-89	SAT IGLESIAS	A BAÑA
30 TECLA	Bolton	2	MB-87	SAT IGLESIAS	A BAÑA
552	Toystory	2	MB-86	SAT LANGUEIRÓN	PONTECESO
36 HOLANDESA	Sunflower	2	MB-88	SAT LIÑARES	A BAÑA
75 FANI	Spirte	2	MB-86	SAT LIÑARES	A BAÑA
101 MODEST	Modest	4	MB-87	SAT RIAL	SANTA COMBA
183 BOLTON	Bolton	2	MB-86	SAT RIAL	SANTA COMBA
0480 MISTRI	Duplex	4	EX-90	SAT S. VICENTE DE NIVEIRO	VAL DO DUBRA

NOME VACA	PAI	NP	CUALIF.	GANDERÍA	CONCELLO
0685 ROUMARA	Roumare	3	EX-90	SAT S. VICENTE DE NIVEIRO	VAL DO DUBRA
0809 SANDRUCA	Titanic	4	MB-89	SAT S. VICENTE DE NIVEIRO	VAL DO DUBRA
1001 LAUSINTIA	Mr Burns	2	MB-88	SAT S. VICENTE DE NIVEIRO	VAL DO DUBRA
0732 OLGA	Duplex	2	MB-88	SAT S. VICENTE DE NIVEIRO	VAL DO DUBRA
0728 SALETA	Goldwyn	2	MB-88	SAT S. VICENTE DE NIVEIRO	VAL DO DUBRA
0774 SABINA	Shottle	2	MB-87	SAT S. VICENTE DE NIVEIRO	VAL DO DUBRA
0613 GALLARDA	Lheros	3	MB-87	SAT S. VICENTE DE NIVEIRO	VAL DO DUBRA
0673 BOLTA	Bolton	3	MB-87	SAT S. VICENTE DE NIVEIRO	VAL DO DUBRA
0535 CHANEL	Talent	3	MB-86	SAT S. VICENTE DE NIVEIRO	VAL DO DUBRA
0557 RIA	Buckeye	4	MB-86	SAT S. VICENTE DE NIVEIRO	VAL DO DUBRA
480	Final Cut	3	MB-86	SAT VILA ALBORES	MAZARICOS
LELA	Tribute	2	MB-87	SAT XUANEIRO	A BAÑA
SAMANTA	Final Cut	2	MB-86	SAT XUANEIRO	A BAÑA
PITUSA	Talent	2	MB-86	SAT XUANEIRO	A BAÑA
XESTA DANCER	Dancer	4	MB-86	SONEIRA	PONTECESO
CACTUS	Final Cut	3	MB-87	TURNES	A BAÑA
SERPE BOLTON	Bolton	3	MB-87	VILASUSO S.C. GALEGA	A CAPELA
NUBA TOYSTORY	Toystory	2	MB-87	VILASUSO S.C. GALEGA	A CAPELA
254 8097	Westminster	5	MB-88	XENDRE S.C.	OROSO



7. VALORACIÓN XENÉTICA - ICO

7.1. 100 mellores explotacións por ICO A Coruña - Novembro 2012

GANDERÍA	CONCELLO	VACAS	ICO	kg L	% G	% P	ICU	IPP	IGT
SAT CASA MENOR 1017	BOIMORTO	80	2287	752	-0,08	-0,02	0,97	0,52	1,01
GANADERÍA VILAFERREIROS	MAZARICOS	123	2207	585	-0,05	-0,05	1,27	0,80	1,29
SAT 828 ILMA	BOIMORTO	65	2184	604	-0,08	0,00	0,90	0,73	0,77
CASA CANEDA	BOQUEIXÓN	50	2161	438	0,02	0,00	1,14	1,04	1,36
PUMAR DE BUXÁN	VAL DO DUBRA	49	2117	581	-0,08	-0,04	1,06	0,53	1,09
FINCA VIQUEIRA	TRAZO	25	2015	678	-0,14	-0,05	0,68	-0,04	0,66
SAT 747 FONTELAS	ARZÚA	81	2014	453	-0,01	-0,02	0,81	0,64	0,97
CASA GRANDE DE RODIS	CERCEDA	41	2004	386	-0,07	0,03	0,68	0,83	0,82
GANADERÍA FDEZ. SÁNCHEZ	CURTIS	79	1997	465	-0,03	-0,01	0,68	0,59	0,93
CORTIÑA	VIMIANZO	34	1976	578	-0,09	-0,05	0,50	0,62	0,59
XENDRE S.C.	OROSO	86	1973	389	-0,07	-0,03	1,00	0,61	1,00
FREIRE PÉREZ S.C.	ROIS	91	1961	517	-0,09	-0,03	0,67	0,46	0,87
VILASUSO S.C.GALEGA	A CAPELA	86	1960	393	-0,02	-0,01	0,90	0,41	0,78
ROSENDE DE SAMEDE	TORDOIA	49	1943	291	0,00	0,01	0,96	0,80	1,01
GANDEIRÍA CHOUSA-NOVA	TOURO	35	1940	363	0,01	0,04	0,47	0,51	0,55
LANDEIRA S.C.GALEGA	NEGREIRA	181	1940	301	0,00	-0,02	0,91	0,69	1,02
TUBÍO BUSTO S.C.	LOUSAME	169	1939	574	-0,11	-0,04	0,51	0,49	0,63
OS CASTROS	VIMIANZO	75	1938	549	-0,08	-0,07	0,66	0,49	0,80
PARADA	ARZÚA	60	1938	440	-0,03	0,03	0,39	0,44	0,25
SAT CARBALLEIRA-DEIBE	ARANGA	61	1929	435	-0,06	0,02	0,41	0,45	0,48
LANGUEIRÓN-DEVEZA S.L.	PONTECESO	318	1924	343	-0,05	0,01	0,76	0,52	0,76
RUZO S.C.	VAL DO DUBRA	43	1916	442	-0,04	-0,02	0,69	0,52	0,75
GANADERÍA DUBRA S.C.	TRAZO	56	1913	327	-0,03	-0,03	0,96	0,65	0,97
BLANCO DE VILLALBA S.C.	VAL DO DUBRA	79	1909	355	0,00	0,01	0,72	0,31	0,73
GANADERÍA O ZAPATEIRO	ARZÚA	50	1909	501	-0,07	-0,04	0,55	0,35	0,49
GANADERÍA ANTELO S.C.	ZAS	47	1907	297	0,00	-0,01	0,81	0,84	0,91
CASA NOVA SAT 1021	MESÍA	109	1906	349	-0,09	-0,04	1,01	0,65	1,00
CARRIL	ARZÚA	24	1905	381	-0,01	0,02	0,49	0,31	0,30
RANCHO	VIMIANZO	71	1899	524	-0,08	0,01	0,25	0,32	0,43
MIRAMONTES	TORDOIA	67	1897	451	-0,05	-0,04	0,69	0,52	0,85
CASA PAZ	FRADES	19	1895	279	0,01	0,04	0,48	0,65	0,34

GANDERÍA	CONCELLO	VACAS	ICO	kg L	% G	% P	ICU	IPP	IGT
GANADERÍA SUABILA	VIMIANZO	52	1893	460	-0,04	-0,03	0,54	0,38	0,68
GANADERÍA CANDENDO	TORDOIA	66	1891	383	-0,06	-0,05	0,95	0,54	1,15
EL RODIÑO	BOQUEIXÓN	41	1890	438	-0,08	-0,03	0,75	0,29	0,88
CASA DE LOLA	ARZÚA	57	1885	397	-0,06	-0,02	0,72	0,53	0,72
GANDEIRÍA VILARMOR	ORTIGUEIRA	60	1882	342	-0,04	-0,01	0,78	0,50	0,76
CONEXO S.C.	MAZARICOS	76	1881	287	-0,07	-0,02	1,04	0,64	1,04
CARBALLAL	MESÍA	49	1881	437	0,00	-0,02	0,52	0,39	0,52
BENDAÑA DE SARTES	TOURO	44	1880	344	-0,04	0,02	0,55	0,53	0,60
SAT FAMILIA MARTÍNEZ	VILASANTAR	234	1878	382	-0,07	-0,01	0,76	0,51	0,80
RAMOS	VIMIANZO	108	1877	331	-0,05	0,00	0,76	0,63	0,91
LIÑARES SAT Nº 932	A BAÑA	69	1876	363	0,01	0,00	0,63	0,37	0,58
SAT RIAL 1171	SANTA COMBA	101	1875	414	-0,06	-0,03	0,67	0,42	0,75
GRANXA NAVEIRAS	A CAPELA	34	1874	294	0,00	-0,02	0,95	0,59	1,05
CABANAS	SANTIAGO	56	1874	264	0,02	0,00	0,93	0,51	1,06
GRILLE S.C.GALEGA	MAZARICOS	173	1870	330	-0,02	0,00	0,60	0,51	0,51
SAMEDE S.C.G.	TORDOIA	193	1867	379	-0,06	0,01	0,57	0,45	0,60
CASA SÁNCHEZ	FRADES	41	1866	427	-0,03	0,03	0,26	0,21	0,24
GANDEIRÍA BARRAL S.C.	ARZÚA	47	1866	403	-0,07	0,00	0,57	0,46	0,63
GANDERÍA L. CORNES S.C.	VAL DO DUBRA	82	1865	365	-0,03	-0,02	0,78	0,41	0,86
GRANXA VILARIÑO SAT	FRADES	141	1864	294	0,00	0,01	0,70	0,37	0,63
XIRELO	DUMBRÍA	23	1863	384	-0,01	0,02	0,53	0,23	0,43
XULIÁN S.C.	MUXÍA	37	1863	510	-0,08	-0,09	0,51	0,52	0,78
BARREDA S.C.	CORISTANCO	42	1860	260	0,01	-0,02	0,87	0,72	1,05
SAT O FERREIRO 977	ARZÚA	91	1860	354	-0,04	-0,02	0,67	0,53	0,64
PENA	TORDOIA	71	1859	392	0,02	0,03	0,33	0,37	0,43
SÁNCHEZ	SANTIAGO	55	1859	340	-0,01	-0,02	0,73	0,48	0,74
MOSQUEIRA	ORDES	27	1859	353	-0,01	0,01	0,43	0,53	0,52
SANDE	ARZÚA	46	1858	389	-0,05	0,00	0,39	0,53	0,44
SAT PERILLA Nº 1031	SANTA COMBA	122	1857	391	-0,03	-0,01	0,59	0,22	0,59
SAT GASALLA 1134	FRADES	75	1856	434	-0,06	-0,02	0,49	0,27	0,39
GRANXA RIVEIRA S.C.	ARANGA	125	1851	305	-0,05	-0,01	0,91	0,36	0,85
CASA VALLO	ARZÚA	57	1850	428	-0,11	-0,03	0,56	0,46	0,57
SAT 913 O FONDAL ABOI	FRADES	106	1843	318	-0,01	0,00	0,70	0,42	0,68
GRANJA GÁNDARA	FRADES	41	1842	408	-0,11	-0,02	0,63	0,35	0,68

GANDERÍA	CONCELLO	VACAS	ICO	kg L	% G	% P	ICU	IPP	IGT
SAT S. VICENTE NIVEIRO	VAL DO DUBRA	191	1842	305	-0,03	-0,02	0,87	0,50	0,94
CARBALLO REDONDO	MONFERO	33	1840	326	-0,01	0,02	0,50	0,50	0,61
V.G.	MONFERO	39	1836	255	0,07	0,08	0,30	0,27	0,20
SAT IGLESIAS 1040	A BAÑA	68	1833	333	-0,06	-0,01	0,80	0,31	0,68
REBOREDO PEDREIRA	CULLEREDO	50	1832	335	-0,04	-0,01	0,53	0,56	0,52
GRANDALONGA S.C.G.	NEGREIRA	88	1831	360	-0,03	-0,01	0,60	0,45	0,71
NUVEIRA	MAZARICOS	82	1831	419	-0,13	-0,04	0,64	0,29	0,50
RAMÓN VAAMONDE REY	ARZÚA	55	1830	405	0,00	-0,01	0,39	0,34	0,46
EXP. CASA DOMÍNGUEZ	TORDOIA	61	1827	546	-0,08	-0,10	0,56	0,17	0,65
GANADERÍA RANCAÑO	DUMBRÍA	83	1827	325	0,00	0,02	0,41	0,54	0,37
GANADERÍA IGLESIAS	BOQUEIXÓN	52	1825	354	-0,02	-0,01	0,54	0,70	0,60
MANUEL C. FARIÑA DUBRA	BRIÓN	62	1825	339	-0,01	-0,05	0,69	0,51	0,74
SAT 876 VILAVERDE	BOIMORTO	72	1825	374	-0,03	0,01	0,53	0,16	0,41
MÓNICA LANDEIRA Y OTRO	VAL DO DUBRA	41	1824	258	0,02	0,02	0,66	0,36	0,75
DENILLÓN GANADERA S.L.	CABANA	130	1824	386	-0,06	0,00	0,35	0,51	0,49
COUQUIÑO, S.C.	DUMBRÍA	140	1823	333	0,01	0,01	0,45	0,34	0,48
CÉLTIGOS S.C. GALEGA	SANTA COMBA	126	1822	332	-0,03	-0,02	0,63	0,36	0,64
AS TRAVESAS AGROPECUARIA	CARRAL	142	1817	373	-0,02	0,01	0,34	0,30	0,35
GANADERÍA JAVIN	DUMBRÍA	35	1816	287	0,02	0,02	0,61	0,28	0,51
MIGUEL SALGADO GAREA	SANTISO	49	1812	381	-0,09	-0,04	0,62	0,43	0,64
DEUS	TRAZO	28	1812	372	-0,04	-0,04	0,57	0,49	0,64
SANTA CRISTINA S.C.	VIMIANZO	31	1812	280	-0,04	0,01	0,77	0,31	0,63
COUSO GRILLE S.C.	NEGREIRA	35	1809	451	-0,05	-0,02	0,25	0,27	0,46
AVELINO CASTRO	ARZÚA	34	1808	299	-0,03	0,02	0,40	0,53	0,51
SUCASA	BRIÓN	35	1807	229	-0,06	0,02	0,65	0,56	0,77
MALLOEIRO	MONFERO	27	1807	432	-0,06	-0,01	0,27	0,42	0,42
GANADERÍA LOBEIRO	MELIDE	67	1806	376	-0,10	-0,01	0,40	0,63	0,48
FINCA LA ASUNCIÓN	TOURO	91	1806	310	-0,03	-0,03	0,75	0,44	0,89
M. GARCÍA CAMBÓN	LARACHA	20	1806	396	-0,08	-0,01	0,41	0,39	0,49
ARUXEIRA	CERCEDA	35	1805	377	-0,07	-0,01	0,39	0,43	0,48
AGRAFOJO	ROIS	32	1803	406	-0,13	-0,04	0,54	0,37	0,64
COUCE	MONFERO	47	1802	341	-0,02	-0,01	0,57	0,43	0,57
SAT DOROÑA 1094	ARZÚA	117	1801	227	-0,02	0,04	0,62	0,50	0,58
CASAS	CARBALLO	64	1801	404	-0,09	-0,03	0,48	0,32	0,54
SANFOGA SAT	MAZARICOS	78	1800	298	-0,01	0,03	0,28	0,36	0,34

8. RECONTO CELULAR EN CONTROL LEITEIRO

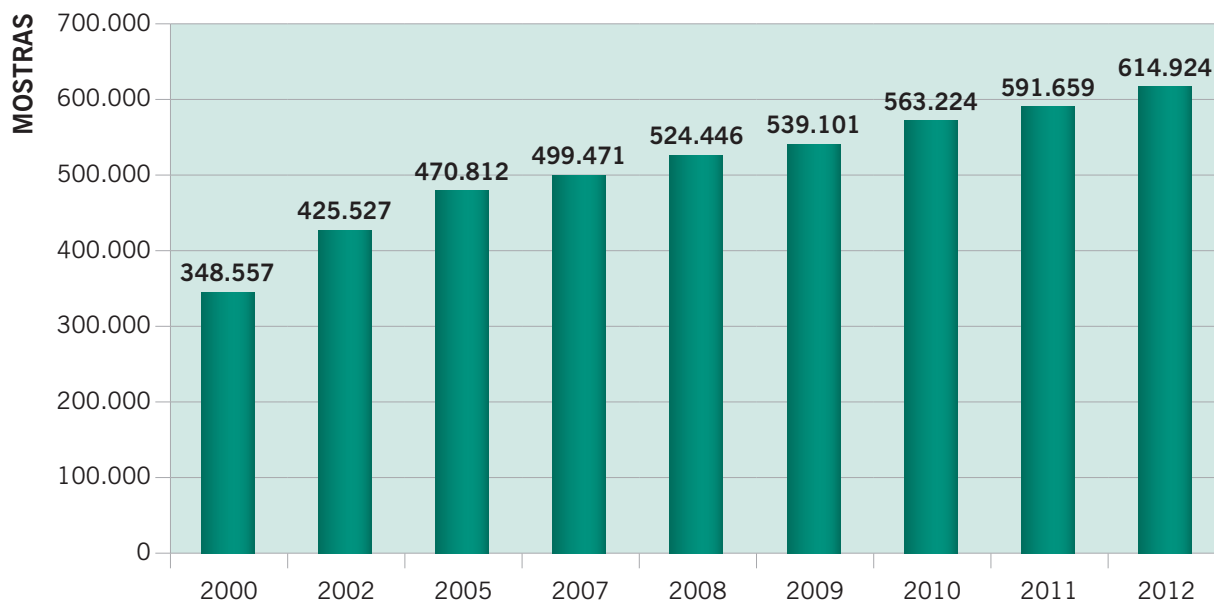
As mostras individuais de RC por vaca serven para a valoración xenética do índice de RCS dos touros (parámetro moi importante dentro da avaliación da lonxevidade) e a nivel da gandería é unha das ferramentas máis fiables para a prevención das mamites.

8.1. Mostras analizadas por mes

MES	TOTAL MOSTRAS	<200 N°	<200 %	200-400 N°	200-400 %	>400 N°	>400 %
XANEIRO	55.130	41.242	74,8	6.536	11,9	7.352	13,3
FEBREIRO	55.368	41.379	74,7	6.704	12,1	7.285	13,2
MARZO	55.928	42.432	75,9	6.513	11,6	6.983	12,5
ABRIL	56.316	42.986	76,3	6.400	11,4	6.930	12,3
MAIO	56.846	43.070	75,8	6.530	11,5	7.246	12,7
XUÑO	56.754	42.344	74,6	6.642	11,7	7.768	13,7
XULLO	56.583	41.722	73,7	6.723	11,9	8.138	14,4
SETEMBRO	55.868	41.062	73,5	7.011	12,5	7.795	14,0
OUTUBRO	55.533	41.139	74,1	6.768	12,2	7.626	13,7
NOVEMBRO	55.237	41.254	74,7	6.688	12,1	7.295	13,2
DECEMBRO	55.361	41.460	74,9	6.758	12,2	7.143	12,9
A CORUÑA	614.924	460.090	74,8	73.273	11,9	81.561	13,3
GALICIA	1.678.233	1.236.957	73,7	206.421	12,3	234.855	14,0



Evolución anual de muestras analizadas en Control Leiteiro - A Coruña



% muestras agrupadas por RC - A Coruña 2012

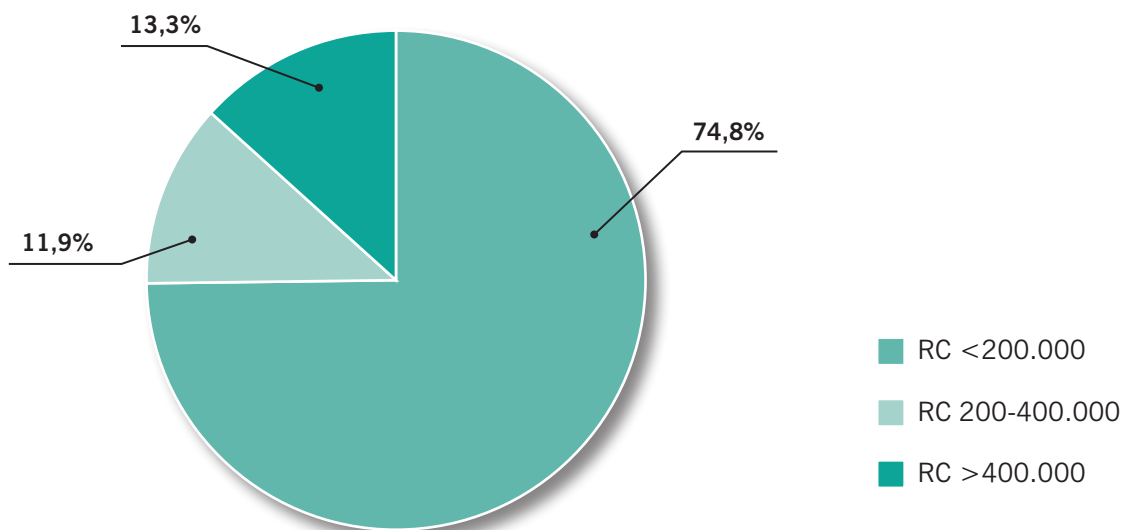

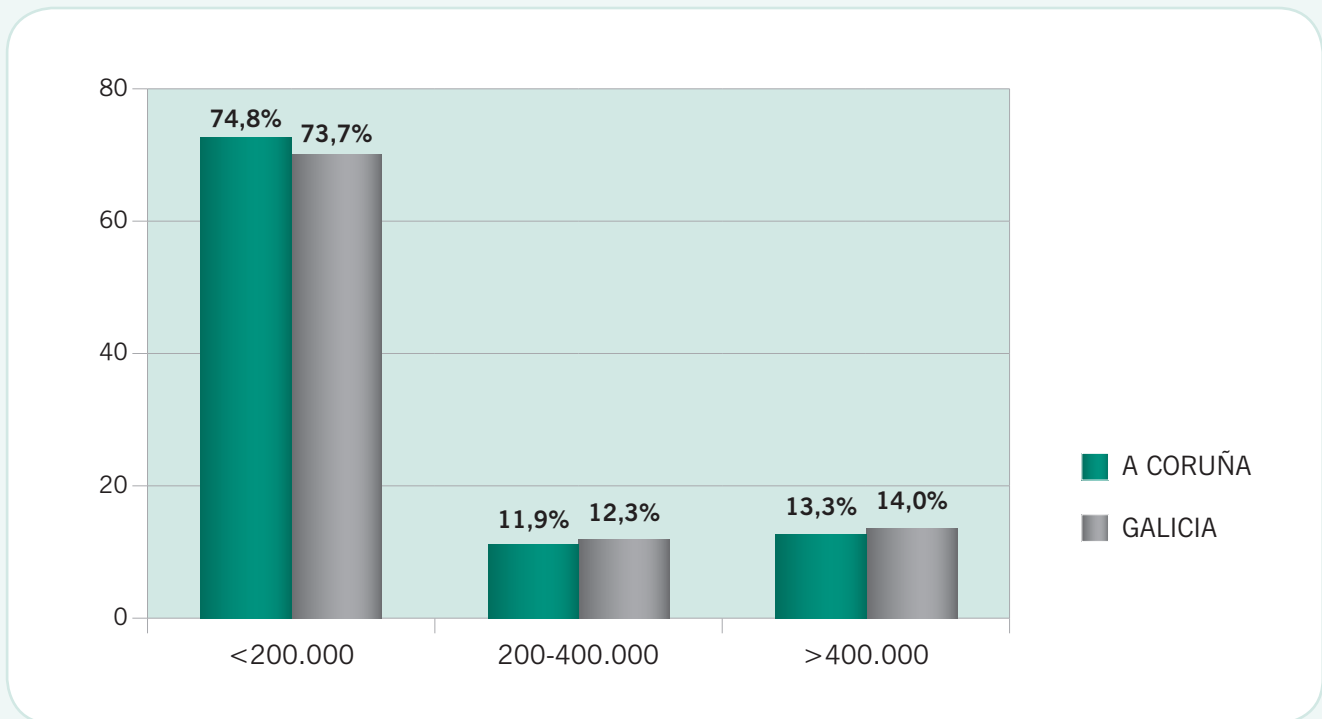


Gráfico comparativo do RC en Galicia e A Coruña



8.2. Recuento celular por comarcas

COMARCA-CONCELLO	Nº MOSTRAS	<200 Nº	<200 %	200-400 Nº	200-400 %	>400 Nº	>400 %
ABEGONDO	661	511	77,3	61	9,2	89	13,5
ARTEIXO	1.964	1.386	70,6	251	12,8	327	16,6
CAMBRE	421	161	38,2	103	24,5	157	37,3
CARRAL	1.552	1.130	72,8	244	15,7	178	11,5
CULLEREDO	485	371	76,5	47	9,7	67	13,8
A CORUÑA	5.083	3.559	70,0	706	13,9	818	16,1
ARZÚA	29.949	22.515	75,2	3.620	12,1	3.814	12,7
BOIMORTO	13.437	10.155	75,6	1.584	11,8	1.698	12,6
O PINO	5.561	4.176	75,1	690	12,4	695	12,5
TOURO	19.202	14.591	76,0	2.069	10,8	2.542	13,2
ARZÚA	68.149	51.437	75,5	7.963	11,7	8.749	12,8
A BAÑA	14.420	11.076	76,8	1.676	11,6	1.668	11,6
NEGREIRA	18.248	13.256	72,6	2.216	12,1	2.776	15,2
BARCALA	32.668	24.332	74,5	3.892	11,9	4.444	13,6
CABANA	8.349	6.582	78,8	834	10,0	933	11,2
CARBALLO	6.520	4.700	72,1	837	12,8	983	15,1
CORISTANCO	5.316	3.768	70,9	686	12,9	862	16,2
LARACHA	9.791	7.116	72,7	1.272	13,0	1.403	14,3
LAXE	431	300	69,6	45	10,4	86	20,0
MALPICA	1.141	808	70,8	136	11,9	197	17,3
PONTECESO	11.636	8.298	71,3	1.636	14,1	1.702	14,6
BERGANTIÑOS	43.184	31.572	73,1	5.446	12,6	6.166	14,3
ARANGA	11.136	8.599	77,2	1.065	9,6	1.472	13,2
BETANZOS	263	133	50,6	49	18,6	81	30,8
CESURAS	5.493	3.984	72,5	712	13,0	797	14,5
CURTIS	19.401	14.202	73,2	2.323	12,0	2.876	14,8
IRIXOA	5.235	3.861	73,8	667	12,7	707	13,5
MIÑO	2.586	1.949	75,4	268	10,4	369	14,3
OZA DOS RÍOS	1.425	1.024	71,9	168	11,8	233	16,4
PADERNE	2.334	1.574	67,4	333	14,3	427	18,3
VILARMAIOR	912	640	70,2	122	13,4	150	16,4

COMARCA-CONCELLO	Nº MOSTRAS	<200 Nº	<200 %	200-400 Nº	200-400 %	>400 Nº	>400 %
VILASANTAR	8.883	6.570	74,0	1.152	13,0	1.161	13,1
BETANZOS	57.668	42.536	73,8	6.859	11,9	8.273	14,3
FERROL	447	226	50,6	85	19,0	136	30,4
MOECHE	2.320	1.609	69,4	326	14,1	385	16,6
MUGARDOS	398	242	60,8	87	21,9	69	17,3
NARÓN	472	283	60,0	82	17,4	107	22,7
NEDA	233	142	60,9	41	17,6	50	21,5
SAN SADURNIÑO	5.994	3.789	63,2	918	15,3	1.287	21,5
SOMOZAS	788	365	46,3	129	16,4	294	37,3
VALDOVIÑO	1.044	589	56,4	190	18,2	265	25,4
FERROL	11.696	7.245	61,9	1.858	15,9	2.593	22,2
CEE	469	328	69,9	68	14,5	73	15,6
DUMBRÍA	17.285	13.546	78,4	1.909	11,0	1.830	10,6
MUXÍA	14.290	10.201	71,4	1.786	12,5	2.303	16,1
FISTERRA	32.044	24.075	75,1	3.763	11,7	4.206	13,1
LOUSAME	5.666	4.421	78,0	501	8,8	744	13,1
OUTES	1.261	990	78,5	140	11,1	131	10,4
NOIA	6.927	5.411	78,1	641	9,3	875	12,6
A CAPELA	4.610	3.317	72,0	619	13,4	674	14,6
AS PONTES	679	473	69,7	72	10,6	134	19,7
CABANAS	448	349	77,9	63	14,1	36	8,0
MONFERO	11.942	8.808	73,8	1.476	12,4	1.658	13,9
O EUME	17.679	12.947	73,2	2.230	12,6	2.502	14,2
PADRÓN	1.489	1.081	72,6	184	12,4	224	15,0
ROIS	12.563	9.519	75,8	1.353	10,8	1.691	13,5
O SAR	14.052	10.600	75,4	1.537	10,9	1.915	13,6
CERCEDA	6.793	5.103	75,1	824	12,1	866	12,7
FRADES	38.983	29.817	76,5	4.682	12,0	4.484	11,5
MESÍA	28.280	20.646	73,0	3.719	13,2	3.915	13,8
ORDES	8.643	6.440	74,5	1.166	13,5	1.037	12,0
OROSO	1.651	1.178	71,4	204	12,4	269	16,3
TORDOIA	20.253	15.515	76,6	2.347	11,6	2.391	11,8
TRAZO	24.795	19.232	77,6	2.772	11,2	2.791	11,3

COMARCA-CONCELLO	Nº MOSTRAS	<200 Nº	<200 %	200-400 Nº	200-400 %	>400 Nº	>400 %
ORDES	129.398	97.931	75,7	15.714	12,1	15.753	12,2
CERDIDO	1.144	722	63,1	186	16,3	236	20,6
MAÑÓN	233	196	84,1	17	7,3	20	8,6
ORTIGUEIRA	2.710	1.927	71,1	311	11,5	472	17,4
ORTEGAL	4.087	2.845	69,6	514	12,6	728	17,8
AMES	1.084	694	64,0	158	14,6	232	21,4
BOQUEIXÓN	13.717	10.640	77,6	1.421	10,4	1.656	12,1
BRIÓN	10.737	8.279	77,1	1.059	9,9	1.399	13,0
SANTIAGO	5.676	3.727	65,7	772	13,6	1.177	20,7
TEO	976	775	79,4	94	9,6	107	11,0
VAL DO DUBRA	14.765	11.079	75,0	1.898	12,9	1.788	12,1
VEDRA	1.368	907	66,3	194	14,2	267	19,5
SANTIAGO	48.323	36.101	74,7	5.596	11,6	6.626	13,7
MELIDE	7.563	5.660	74,8	979	12,9	924	12,2
SANTISO	7.628	5.469	71,7	1.098	14,4	1.061	13,9
SOBRADO	6.092	4.459	73,2	756	12,4	877	14,4
TOQUES	2.911	2.243	77,1	316	10,9	352	12,1
TERRA DE MELIDE	24.194	17.831	73,7	3.149	13,0	3.214	13,3
VIMIANZO	19.398	14.920	76,9	2.070	10,7	2.408	12,4
ZAS	10.517	7.975	75,8	1.248	11,9	1.294	12,3
TERRA DE SONEIRA	29.915	22.895	76,5	3.318	11,1	3.702	12,4
MAZARICOS	48.217	37.488	77,7	5.100	10,6	5.629	11,7
SANTA COMBA	41.640	31.285	75,1	4.987	12,0	5.368	12,9
XALLAS	89.857	68.773	76,5	10.087	11,2	10.997	12,2
A CORUÑA	614.924	460.090	74,8	73.273	11,9	81.561	13,3
GALICIA	1.678.233	1.236.957	73,7	206.421	12,3	234.855	14,0

9. ÍNDICES REPRODUCTIVOS

A correcta xestión reprodutiva das granxas é un factor que incide de forma moi importante na rendibilidade económica.

O estudo do comportamento reprodutivo de todas as explotacións de Control Leiteiro da provincia permite elaborar os índices de referencia, que son de grande utilidade, para que os gandeiros e técnicos poidan facer balance dos aspectos positivos ou negativos de cada un dos parámetros reprodutivos. No conxunto da provincia, os principais índices reprodutivos anualmente apenas cambian, mentres que individualmente por granxa, cando as variacións son acusadas, revelan algún problema de manexo.

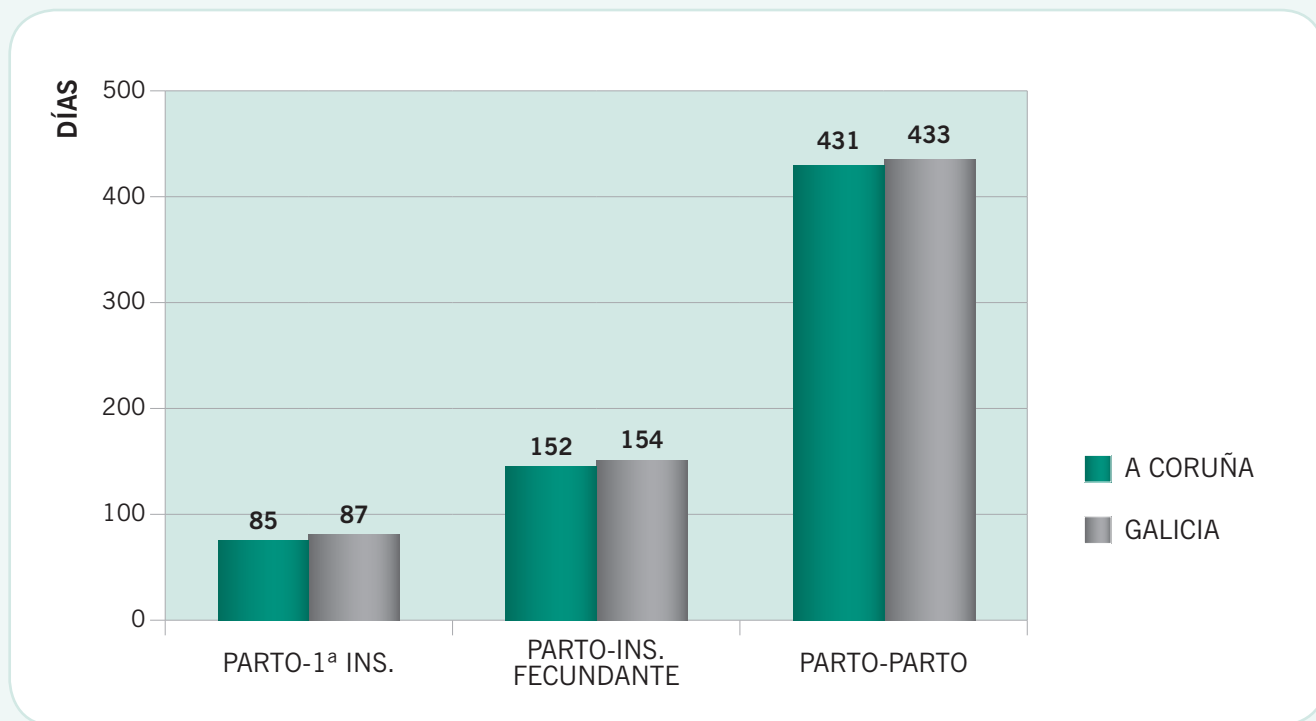
Nº DE INSEMINACIÓNS POR VACA PREÑADA	2,6
% PREÑECES Á 1ª INSEMINACIÓN	46,4%
% PREÑECES Á 2ª INSEMINACIÓN	23,4%
% PREÑECES Á 3ª OU MÁIS INSEMINACIÓNS	30,2%

INTERVALO PARTO-1ª INSEMINACIÓN	85 días
≤ 45 DÍAS	8,6%
46-80 DÍAS	52,6%
81-110 DÍAS	24,6%
≥ 110 DÍAS	14,2%

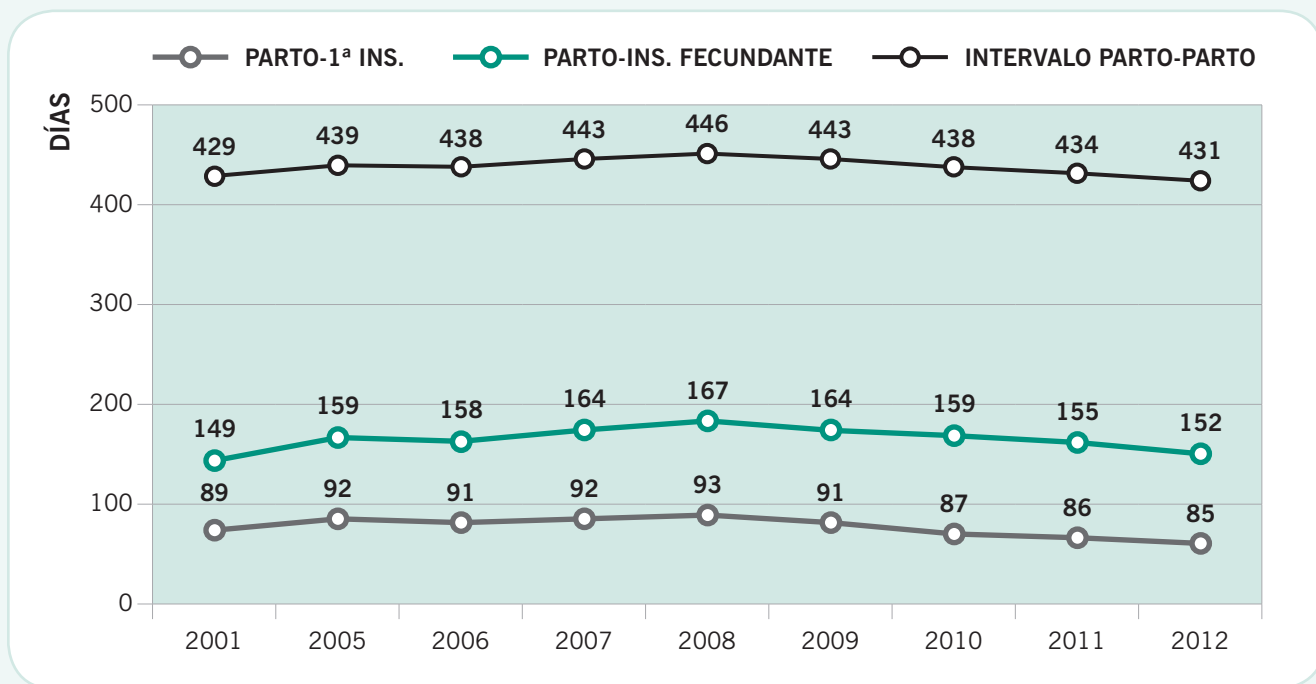
INTERVALO PARTO-INSEMINACIÓN FECUNDANTE	152 días
≤ 90 DÍAS	29,4%
91-120 DÍAS	17,8%
121-150 DÍAS	13,8%
≥ 150 DÍAS	39%

INTERVALO PARTO-PARTO	431 días
≤ 390 DÍAS	42,3%
391-420 DÍAS	14,8%
421-450 DÍAS	11,5%
> 450 DÍAS	31,4%

Gráfico comparativo dos índices reprodutivos 2012 entre Galicia - A Coruña

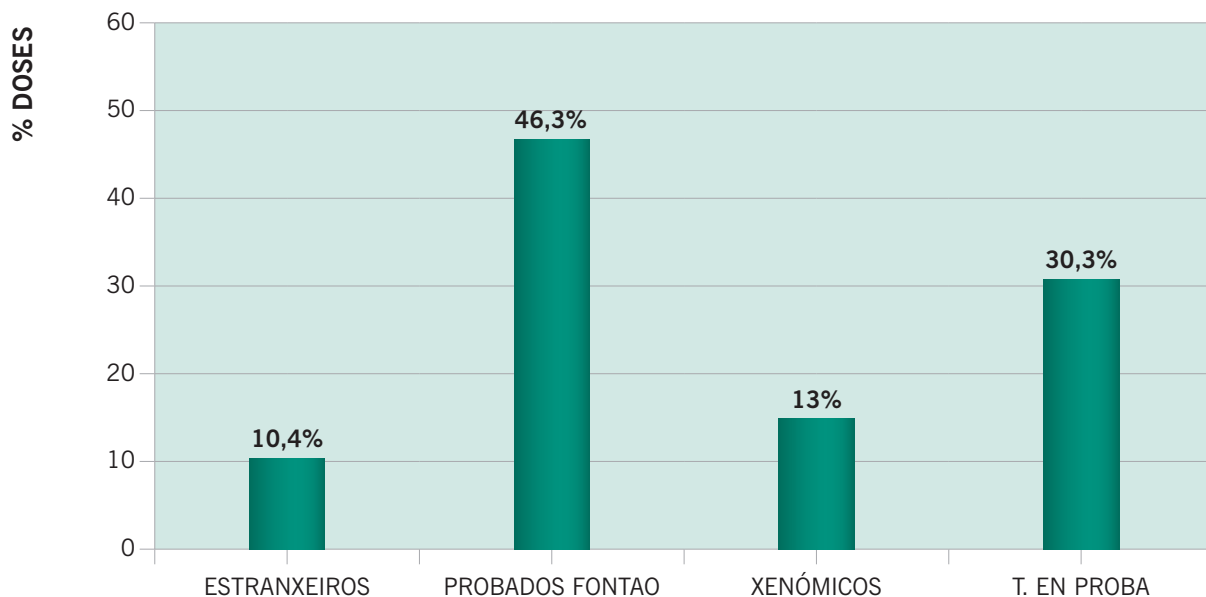


Evolución dos índices reprodutivos na provincia da Coruña

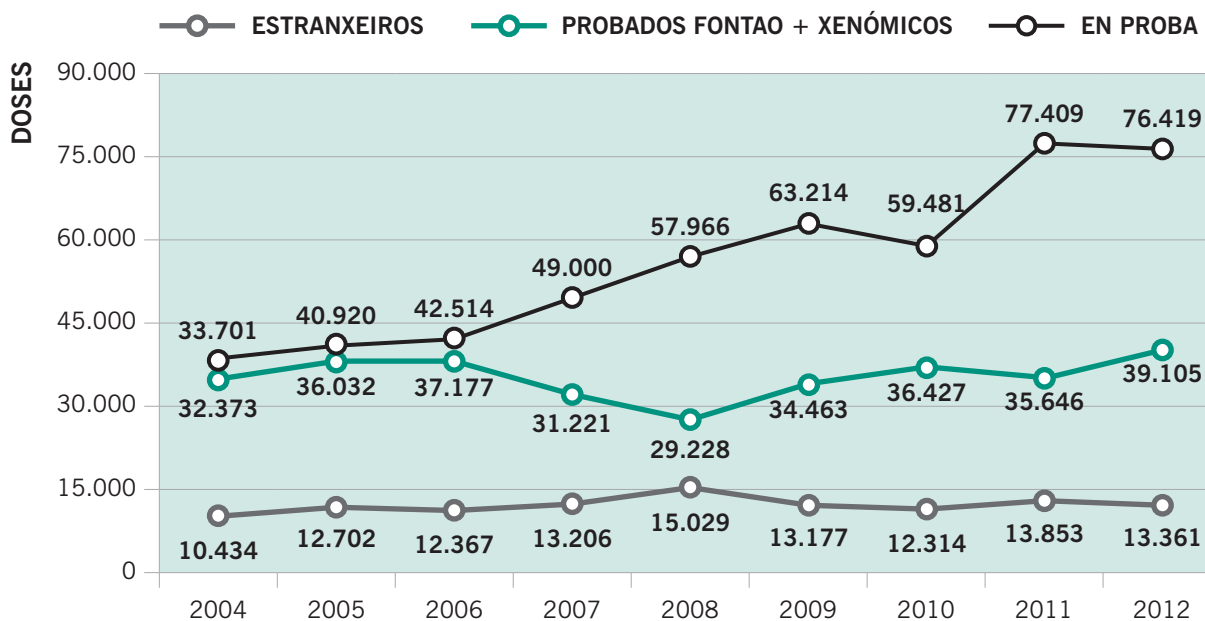


10. REPARTICIÓN SEME CAMPAÑA 2012

% doses repartidas por categorías



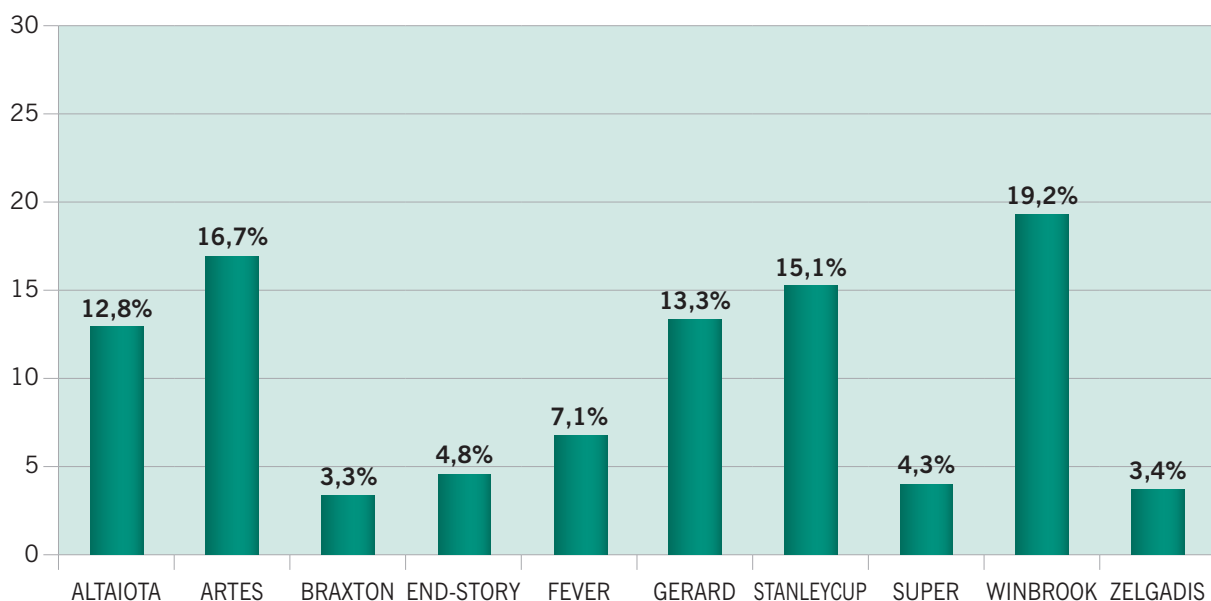
Evolución das doses repartidas por categorías nos últimos anos



10.1. Touros estranxeiros

TOURO	XENEALOXÍA	Nº DOSES
ALTAIOTA	O Bee Manfred × Juror Ito × Emory	1.704
ARTES	Goldwyn × BW Marshall × Formation	2.234
BRAXTON	Shottle × Durham × Juror	438
END-STORY	O Bee Manfred × Jocko Besn × Luke	645
FEVER	Goldwyn × Blitz × Mattie G	945
GERARD	O Bee Manfred × BW Marshall × Labelle	1.783
STANLEYCUP	Bolton × Blitz × Storm	2.020
SUPER	Boliver × O Bee Manfred × Juror	579
WINDBROOK	F B I × Blitz × Storm	2.560
ZELGADIS	Goldwyn × Aaron × Juror	453
TOTAL		13.361

Seme probado estranxeiro (% doses repartidas por touro)



10.2. Touros probados Xenética Fontao

TOURO	XENEALOXÍA	Nº DOSES
BETANZOS	Shottle × Morty × James	8.471
BOER	Boliver × BW Marshall × Formation	771
BREG	Shottle × Durham × Juror	140
CID	Allen × Celsius × Mascot	490
DANCER	Durham × Patron × Leadman	2.007
DUNO	Blitz × Jolt × Wade	2.127
ELEGANT	Emerson × Manfred × Converse	4.963
GOSPELL	Goldwyn × BW Marshall × Rudolph	9.922
LASSON	Bolton × Champion × Mtoto	140
LAUTAMIC	Goldwyn × Titanic × Igniter	16.594
LUCUS	Blitz × Storm × Lindy	280
MAGREBI	Talent × Inquirer × Lee	210
MAHER	Shottle × Durham × Leadman	10
MARGOT	Titanic × Igniter × Astre	140
MEGALONSO	Toystory × Formation × Astre	50
NADAL	Shottle × Igniter × Astre	1.975
ONCE	O-Bee Manfred × Storm × Mason	823
ROSS	BW Marshall × Mandel × Wister	140
SISCO	Inquirer × Rubens × Factor	25
TORREL	Bolton × Allen × Durham	140
TRUENO ROJO	Jordan Red × Rubens × Factor	1.958
VIDUEIRO	Talent × Stoneham × Wade	70
VILAR ROJO	Jordan Red × Talent × Rubens	120
XACOBEO	BW Marshall × Rudolph × Mandel	8.070
TOTAL		59.636

10.3. Touros xenómicos Xenética Fontao

TOURO	XENEALOXÍA	Nº DOSES
AMSTERDAM	Shottle × Goldwyn × Stormatic	900
DELANO	Long-Langs Oman × Shottle × BW Marshall	7.091
DELETE	Goldwyn × Durham × Storm	8.792
TOTAL		16.783

10.4. Touros en testaxe

TOURO	XENEALOXÍA	Nº DOSES
AIKO ROJO	Reality Red × Goldwyn × Durham	500
ALERTA ROJO	Sanchez × Goldwyn × Lee	507
ARANTE	Jeeves × Mr. Sam × Stormatic	105
ATHLETE	Long-Langs Oman × Goldwyn × Durham	1.365
ATLAS	Sanchez × Goldwyn × Durham	649
BAD BOY	Freddie × Shottle × Champion	310
BEARIZ	Beacon × Bolton × O Bee Manfred	335
BEGONTE	Planet × Mac × Shottle	765
BELLO	Garret × Lou × Morty	280
BELLON	Xacobeo × Pagewire × Allegro	530
BOADO	Bronco × Baxter × Goldwyn	205
BOKERON	Bogart × Baxter × Throne	300
CALVOR	Superstition × Goldwyn × O Bee Manfred	240
CHOREN	Niagra × Shottle × Finley	290
CINTIO	Superstition × Titanic × Mtoto	280
CIRIO	Xacobeo × Shottle × Blitz	275
CLACK	Superstition × Marion × O Bee Manfred	455
CONFLENT	Altaross × Jet Stream × Outside	370
COSMOPOLITAN	Planet × Shottle × Outside	974
COSPEITO	Superstition × Shottle × Outside	820
COVER	Atwood × Mac × Finley	245
CURTIS	Gerard × Bolton × Shottle	962
DAGGER	Xacobeo × O Bee Manfred × Durham	375
DENIER	Domain × Colby × K. Potter	465
DESTELLO	Cassano × Boliver × O Bee Manfred	225
ECLIPSE	Planet × Shottle × O Bee Manfred	835
EIRE	Bronco × Goldwyn × Roy	380
ELSAR	Superstition × BW Marshall × Aaron	630
EMAIL	Superstition × Shottle × O Bee Manfred	310
EROY	Sanchez × Shottle × Roy	290
FRADES	Freddie × Lou × Outside	345
GASTTOF	Gabor × Goldwyn × Inquirer	140
GELIN	Jeeves × Goldwyn × Blitz	287



TOURO	XENEALOXÍA	Nº DOSES
GEOX	Gerard × Lou × Morty	140
GERARDO	Shottle × Bolton × Goldwyn	605
GERMANIO	Jeeves × Mr. Sam × Stormatic	545
GILETTE	Niagra × Roumare × Aaron	410
GIPSIO	Gerard × Laurin × Callen	225
HARLEY	Planet × Ramos × BW Marshall	400
HERMES	Beacon × Pronto × O Bee Manfred	325
ÍCARO	Long-Langs Oman × Damion × Roy	215
IZAAK	Superstition × Jet Stream × Titanic	550
JAY	Gerard × Goldwyn × Champion	545
JUMPER	Long-Langs Oman × Goldwyn × Champion	215
KAISER	Cassano × Lou × Stormatic	485
KOEPON	Superstition × Shottle × G. Simon	627
KONAN	Sanchez × Shottle × Roy	185
LEMOS	Snowman × Bolton × Finley	70
LOBELLE	Jeeves × Goldwyn × Callen	330
MAJESTIC	Alexander × Goldwyn × Durham	55
MALIBOE	Beacon × Goldwyn × O Bee Manfred	70
MANDARÍN	Beacon × Pronto × O Bee Manfred	425
MAORI	Long-Langs Oman × Shottle × Inquirer	865
MATCHO	Superstition × Shottle × BW Marshall	285
MELIDE	Superstition × Shottle × O Bee Manfred	720
MILO	Million × Shottle × Gibson	690
MILU	Million × Goldwyn × Callen	370
MINNESOTA	Long-Langs Oman × Shottle × Lancelot	470
MISTERMISS	Long-Langs Oman × Goldwyn × Outside	760
MOJO	Jordan × Shottle × Storm	710
MOMBOL	Long-Langs Oman × Bolton × Titanic	496
NAVIO	Gerard × Shottle × Buckeye	360
NIATY	Niagra × Snowman × Shottle	1.105
OCTOPUS	Long-Langs Oman × Shottle × Outside	210
OLIMPO	Niagra × Lou × O Bee Manfred	225
OMAR	Long-Langs Oman × Goldwyn × Supersire	230
OZIL	Garret × Titanic × Lheros	100



TOURO	XENEALOXÍA	Nº DOSES
PADRÓN	Planet × Goldwyn × Durham	295
PAUL	Planet × Goldwyn × Outside	337
PEÑANEGRA	Superstition × Bolton × Mtoto	365
PINO	Long-Langs Oman × Boliver × BW Marshall	210
PION	Superstition × Shottle × Champion	430
PIQUÉ	Gerard × Lou × R. Marshall	225
PLAYMATE	Sanchez × Mr. Sam × Outside	750
POSEIDON	Garret × Goldwyn × Durham	290
QUIRI	Bronco × Bolton × Throne	245
RELAX	Xacobeo × Shottle × Leader	280
SADA ROJO	Secure Red × Lawn Boy Red × Advent-Red	210
SAMOS	Snowman × Pronto × Goldwyn	751
SANTISO	Snowman × Shottle × Juror Ito	444
SARCEDOL	Bronco × Bolton × Throne	210
SEELER	Superstition × Goldwyn × Shottle	570
SILVEIRA	Niagra × Shottle × Aaron	371
SPIN	Superstition × Lou × Jocko Besn	400
SUNSHINE	Jeeves × Mac × O Bee Manfred	590
TEJERO	Jasper × Goldwyn × P. Income	330
TEXAS	Destry × Divino × Red-Marker	200
TIRSVAD	Superstition × Goldwyn × Shottle	460
TORONTO	Niagra × Jet Stream × O Bee Manfred	400
TURIN	Superstition × Goldwyn × BW Marshall	475
VIGO	Xacobeo × Goldwyn × O Bee Manfred	460
WILLSON	Sanchez × Goldwyn × Lheros	320
XACO	Xacobeo × Goldwyn × Inquirer	425
TOTAL		39.105

11. XIV POXA DE XOVENCAS DE SANTA COMBA

O sábado 3 de marzo de 2012 celebrouse en Santa Comba a XIV edición da **Poxa anual de Xovenkas de Raza Frisona**, organizada por AFRICOR-CORUÑA en colaboración co Concello desta localidade. A pesar de que as perspectivas non eran boas, debido aos baixos prezos da leite, acadáronse cotizacións medias bastante elevadas.

Os prezos de saída oscilaban entre os 1.800 e os 2.300 euros; o importe total das vendas foi de 46.050 euros e o valor medio de adxudicación das reses 2.558 €.

Das xovenkas presentadas, destacou **Caneda Naomi Million ET**, de Casa Caneda de Boqueixón, unha filla de **Bos Caneda Naomi Storm ET**, vaca nai de sementais con 8 estrelas no seu pedigree, que forma parte dos animais máis laureados da Raza Frisona en España. Esta xovenca de 21 meses de idade, preñada con **Artes**, foi adxudicada por 4.700 euros.

Entre os animais máis cotizados situáronse a continuación **392 Amelia Rolex**, **401 Xynthia Grand** e **398 Fima Grand**, da gandería Os Loureiros e **Cesares Arnega Dancer**, de Cesares Holstein, vendida a primeira en 2.750 euros e as tres seguintes en 2.700.

A afluencia dos gandeiros e do público en xeral foi considerable; entre as diversas autoridades que asistiron ao evento cómpre salientar a presenza do director xeral de Produción Agropecuaria da Consellería do Medio Rural, José Álvarez Robledo.



Caneda Naomi Million ET



Carreira Magot 9201



Os Loureiros 398 Fima Grand



Cesares Arnega Dancer

RESULTADOS POXA

LOTE	NOME VACA	VENDEDOR/A	COMPRADOR/A	PREZO
2	CANEDA NAOMI MILLION ET	CANEDA Y FERNÁNDEZ S.C.	JORGE MÍGUEZ PRADO	4.700
3	CARREIRA ELEGANT 1176	GANDERÍA CARREIRA S.C.	J. FCO. MACEIRAS OTERO	2.250
4	BALEXO LEX 9130	GANADERÍA CASA BALEXO	PARÍS NOVIO S.C.	2.150
6	5323 FARRAPA XACOBEO	SAT A FARRAPA	RAXADA S.C.	2.300
7	5269 FARRAPA DANCER	SAT A FARRAPA	CASTRO CASTIÑEIRA S.C.	2.400
8	ARAN LUCAS 3061 LUCUS	CANTORNA BARBEIRA	ANTONIO BERBIA LEMA	2.350
9	CARREIRA MAGOT 9201	GANDERÍA CARREIRA S.C.	MARÍA REY PEREIRO	2.450
10	CACHITO CHICHOLINA FEITICEIRO	AS. ESPERANTE CAAMAÑO	OVIDIO MANCEBO	2.400
12	ARAN LUNA 4617 CID	CANTORNA BARBEIRA	SAT BUSTO CORZÓN	2.550
14	SEVILLANO LINA DANCER	SANTOS RODRIGUEZ	J. FCO. MACEIRAS OTERO	2.100
15	LOUREIROS 403 LELA LAURIN	GANADERÍA OS LOUREIROS	CASTRO CASTIÑEIRA S.C.	2.400
17	LOUREIROS 401 XYNTHIA GRAND	GANADERÍA OS LOUREIROS	SAT BUSTO CORZÓN	2.700
19	LOUREIROS 398 FIMA GRAND	GANADERÍA OS LOUREIROS	GRANXA CAPILLA S.C.	2.700
21	LOUREIROS 392 AMELIA ROLEX	GANADERÍA OS LOUREIROS	GRANXA CAPILLA S.C.	2.750
22	CANEDA BAMBA GLEN	CANEDA Y FERNÁNDEZ S.C.	SAT BUSTO CORZÓN	2.600
26	LINDA	SAT XOIOS	SAT BUSTO CORZÓN	2.300
27	CESARES ARNEGA DANCER	CESARES HOLSTEIN S.C.	SAT BUSTO CORZÓN	2.700
29	AGRÍCOLA CAMINO AMAPOLA SIX	AGRÍCOLA DEL CAMINO S.L.	MARÍA REY PEREIRO	2.250
TOTAL VENDAS				46.050 €
PREZO MEDIO				2.558 €

12. VI POXA DE XOVENCAS DE MAZARICOS

A **Poxa de Xovenkas de Mazaricos 2012**, celebrada o día 2 de decembro, coincidiu nos días posteriores ás mobilizacións dos produtores galegos en forma de folga de entregas á industria, demandando incremento dos prezos do leite. Estes feitos incidiron negativamente na afluencia de compradores. Vendéronse 22 dos 25 animais presentados. O prezo medio das vendas acadou os 2.270 €. O valor máis alto, 2.550 euros, correspondeu a **Os Loureiros Bianka Outbound**, unha xovenca de 23 meses de idade, preñada con **Gospell**, que destacaba no seu pedigree polo alto rendemento leiteiro. A nai obtivo 52.213 kg de leite en 5 lactacións; a avoa, 87.834 kg en 7 lactacións, e a bisavoa, cualificada MB-86, tivo unha produción vitalicia de 93.589 kg. Esta res, procedente da gandería Os Loureiros de Vimianzo, foi comprada polo gandeiro de Santiago Jorge Míguez Prado. Por orde de cotización seguiron a este animal **Os Loureiros Francis Dancer**, **Carreira Aneko 9566** e **Aro 44 Bolivia 204**, adxudicada a primeira en 2.500 euros e as seguintes en 2.400, respectivamente.

As compravendas que se efectuaron nesta poxa contaban cunha axuda de 150 €, contribución do Concello para incentivar a venda de xovenkas procedentes de explotacións de Control Leiteiro. Ademais, do mesmo xeito que fai en todas as poxas que se celebran en Galicia, Xenética Fontao obsequiou os compradores cun lote de 6 doses de seme. Nas poxas de 2012, 3 doses de **Gospell** e 3 de **Xacobeo**.



Os Loureiros Bianka Outbound



Os Loureiros Francis Dancer



Carreira Aneko 9566



Aro 44 Bolivia 204

RESULTADOS POXA

XOVENCA	VENDEDOR/A	COMPRADOR/A	PREZO
TRINI XACOBEO	O CHUCO S.C.	G.B GANDEIRÍA S.C.	2.350
MANOLA LAUTAMIC	SAT XUANEIRO	ANA Mª GÓMEZ LÓPEZ	2.150
SOFIA 461 BEHOBIA	OS LOUREIROS S.C.	PASTORA NOVOA MTNEZ.	2.100
8137 FARRAPA ASHLAR	SAT A FARRAPA	CASTRO CASTIÑEIRA S.C.	2.350
FICHA MILLION	SAT XUANEIRO	MARÍA ARIAS RIAL	2.250
MUCHA BUCKEYE	SAT XOIOS	PASTORA NOVOA MTNEZ.	2.100
MAROÑAS 346 LUCUS	MAROÑAS S.C.	PASTORA NOVOA MTNEZ.	2.000
MARCELA BOLIVIA	O CHUCO S.C.	G.B. GANDEIRÍA S.C.	2.350
BIANKA 456 OUTBOUND	OS LOUREIROS S.C.	JORGE MÍGUEZ PRADO	2.550
MAROÑAS 345 LUCUS	MAROÑAS S.C.	JUSTO GESTO Y ESPOSA	2.150
BARREDA 219 GABOR	BARREDA S.C.	PASTORA NOVOA MTNEZ.	2.300
JANA 8437 XACOBEO	GRANXA ARAN	FCO. PÉREZ INSUA	2.300
ARO 44 BOLIVIA 204	COOP. DE ARO	MIGUEL ALVITE GALLARDO	2.400
MIDNIGHT TEIXA	SAAMIL	GANDEIRÍA A FONTE S.C.	2.200
FRANCIS 443 DANCER	OS LOUREIROS S.C.	PASTORA NOVOA MTNEZ.	2.500
MILITA DANCER	NUVEIRA	MIGUEL ALVITE GALLARDO	2.200
ANEKO 9566	CARREIRA S.C.	JORGE MÍGUEZ PRADO	2.400
CATUXA BISBAL	NUVEIRA	SAT RIAL	2.250
NOVA GOLDWYN	SAAMIL	CASA FÉLIX NIÑÁN S.C.	2.300
PINOCHA MAHER	SAT XUANEIRO	CANDENDO S.C.	2.300
TINA XACOBEO	NUVEIRA	JOSÉ M. URES AMIGO	2.350
ARO 314 LUCUS 185	COOP. DE ARO	VINA GARCÍA MTNEZ.	2.100
TOTAL VENDAS			49.950 €
PREZO MEDIO			2.270 €

13. IV XORNADA TÉCNICA SECTOR LÁCTEO

Coincidindo coa celebración da Poxa de Xovencas, o sábado 1 de decembro organizouse na Casa da Cultura de Mazaricos a cuarta edición da **Xornada Técnica do Sector Lácteo**. O programa desenvolveuse en torno a distintas alternativas para aforrar custos na alimentación do gando de leite.

A primeira conferencia, “Optimización de ensilados de millo, dixestión da fibra e dispoñibilidade de amidón” foi impartida pola veterinaria portuguesa Raquel Cortesão, quen fixo fincapé na importancia da adecuada colleita do millo, sen esquecer aspectos tan elementais, e ao tempo tan importantes, coma o adecuado picado do grao para favorecer a dixestión. Outro dos elementos fundamentais sobre os que incidiu na súa disertación foi o correcto peche dos silos para garantir a boa conservación.

A segunda charla, “Un proxecto de asociacionismo eficiente”, correu a cargo de José Luis Calvo, director xerente da Sociedade de Gandeiros de Zamora (GAZA), quen presentou a liña de traballo desenvolvida por esta pequena cooperativa, que valoriza os seus produtos lácteos con base nuns esixentes estándares de calidade.

Manuel Rondón Fernández foi o encargado da terceira exposición da mañá que levaba o título de “Mellora da eficiencia alimentaria do vacún de leite en tempos de crise”. Nela repasou sinxelas técnicas que os gandeiros deberían ter en conta para aumentar a eficiencia alimentaria das vacas, co fin de que cada explotación obtivese o maior rendemento económico independentemente da produción por vaca de cada explotación.

Esta xornada técnica rematou cunha mesa redonda, moderada por José Moreira, secretario executivo de AFRICOR-CORUÑA, na que participaron José Luis Antuña, director xeral de Feiraco e presidente da INLAC; Fernando Sainz de la Maza, gandeiro de Lleida; José M^a Álvarez, portavoz zona noroeste da OPL, e Félix Roncero, gandeiro e secretario de Gandeiros Zamoranos (GAZA).

Durante a tertulia repasouse brevemente a situación do sector leiteiro e tentáronse aclarar os motivos que desencadearon a recente folga de entregas en Galicia, facendo mención especial á pouca capacidade de decisión dos gandeiros á hora de fixar os prezos do leite. Tamén se falou dos contratos lácteos, defendidos como unha ferramenta para darlle estabilidade no futuro ao sector, por parte de José Luis Antuña, presidente da INLAC. Este comentario foi criticado por Félix Roncero, gandeiro zamorano, quen indicou que os contratos serían interesantes, pero non a calquera prezo, porque entende que actualmente as industrias están ofrecendo modelos que non fixan referencia ningunha aos custos de produción, o que ao seu entender prexudica máis que beneficia os produtores.

Respecto ao futuro, José Luis Antuña lanzou unha mensaxe optimista sobre a evolución dos prezos, baseada nas cotizacións da manteiga e do leite en po, e a previsible demanda do mercado asiático, un anuncio que acolleron cunha mestura de ledicia e de bastante escepticismo os preto de 200 gandeiros e técnicos asistentes.



Vista xeral da mesa redonda



Rúa do Ceo, 10, baixo, As Cancelas
Telf./Fax: 981 565 751
15704 SANTIAGO DE COMPOSTELA
E-mail: africor@terra.com
africorcoruna@gmail.com



XUNTA DE GALICIA
CONSELLERÍA DO MEDIO RURAL
E DO MAR