



Asociación Provincial de Criadores de Frisón da
Coruña para o Control Oficial de Rendementos

memoria **2022**



MEMORIA 2022



**Asociación Provincial
de Criadores de Frisón da Coruña
para o Control Oficial de Rendementos**

EDITA:

AFRICOR-CORUÑA

Marcos Costoya Vázquez

Xusto Mourín Sánchez

Rúa do Ceo, 10, baixo, As Cancelas

15703 Santiago de Compostela (A Coruña)

Telf./Fax: 981 565 751

<https://www.africorcoruna.com/>

XUNTA DIRECTIVA AFRICOR-CORUÑA:

Presidente: Fernando Suárez Mouro

Vicepresidente: Andrés Formoso Vázquez

Secretario: Ramón Bodelo Pichel

Tesoureiro: Javier Casás Gómez

Vogais: José Manuel Lado Pérez

Miguel Pazos Núñez

Adrián Varela Pérez

IMPRIME:

Transmedia Comunicación & Prensa S.L.

Depósito Legal: C-2333-2007

ÍNDICE

PRESENTACIÓN	5
ESPECIAL: REPRODUCCIÓN PARCIAL DA MEMORIA AFRICOR CORUÑA 1992	7
1. CONTROL LEITEIRO. DATOS XERAIS	
1.1. Evolución do número de explotacións en Control Leiteiro en Galicia	13
1.2. Evolución do número de vacas en Control Leiteiro	15
1.3. Partos en Control Leiteiro na Coruña agrupados por mes e tipo	16
2. RESULTADOS PRODUTIVOS EN CONTROL LEITEIRO	
2.1. Evolución anual da media de produción por vaca Control Leiteiro en Galicia	17
2.2. Produción media por vaca en Control Leiteiro	18
2.3. Produción media por concellos e comarcas	21
2.4. Produción por explotación	24
2.5. Ganderías con produción por vaca superior a 9.000 quilos de leite	25
2.6. Mellores explotacións por concello	46
2.7. Grupos de ganderías por media de produción	51
3. MELLORES VACAS POR PRODUCCIÓN	
3.1. As 100 mellores vacas de 1.º parto por quilos de leite	52
3.2. As 100 mellores vacas adultas por quilos de leite	55
4. LONXEVIDADE. PRODUCCIÓN VITALICIA	
4.1. Produción por vaca en función do parto	58
4.2. Vacas 1.ª lactación. Estudo da produción en función da idade ao parto	59
4.3. Evolución da vida media e do número de partos nos últimos 5 anos	59
4.4. Lonxevidade por gandería. Explotacións con produción vitalicia por vaca superior a 40.000 quilos de leite	60
4.5. Vacas con produción vitalicia superior a 90.000 quilos de leite	67
5. ÍNDICES REPRODUTIVOS	73
6. RECONTO CELULAR EN CONTROL LEITEIRO	
6.1. Mostras analizadas por mes	75
6.2. Reconto celular por comarcas	77
7. CUALIFICACIÓN MORFOLÓXICA	
7.1. Comparativa da cualificación por categorías 2021-2022 na Coruña	80
7.2. Ganderías con media de cualificación igual ou superior a 80 puntos	81
7.3. Vacas de 1.º parto cualificadas MB	86
7.4. Vacas adultas cualificadas con 87 ou máis puntos	90
8. VALORACIÓN XENÉTICA - ICO	
8.1. As 100 mellores explotacións por ICO A Coruña - Decembro 2022	93
9. TAXA DE NON RETORNO	96
10. FACILIDADE DE PARTO POR TOURO	100
11. VELOCIDADE DE MUXIDO POR TOURO	108
12. REPARTICIÓN DE SEME DE XENÉTICA FONTAO NA CAMPAÑA 2022	
12.1. Touros sexados	118
12.2. Touros probados	118
12.3. Touros xenómicos	119
13. POXAS 2022	
13.1. Resumo das poxas 2022	122
13.2. Evolución das poxas nos últimos anos	123

PRESENTACIÓN

30 anos de andaina apoiando o sector

Tedes con vós unha nova Memoria de Africor Coruña, pero esta publicación ten un valor especial, pois cumpre trinta anos de existencia.



A travesía comezaba en 1992 coa creación de Africor (Asociación de Frisón para o Control de Rendementos), dentro do marco PIMX (Plan Integral de Mellora Xenética), que a daquela Consellería de Agricultura, Gandería e Montes puxera en marcha un ano antes e cuxo primeiro obxectivo era dotar a Galicia de recursos xenéticos propios, que contribuirían a facer máis rendible a produción de leite, a cal neses momentos comezaba a modernizarse e para o cal o control leiteiro era unha ferramenta fundamental para o seguimento do plan.

Africor Coruña naceu froito da fusión dos distintos núcleos existentes neses momentos, coa idea de harmonizar o control leiteiro en toda a provincia e, por extensión, en toda Galicia coa creación das demais Africores.

Na provincia da Coruña o núcleo maioritario representábo o 353 pertencente a Afriga, que achegou o 84 % dos establos dos 10 núcleos

que nese momento realizaban o control leiteiro. Queremos destacar aquí a importancia que tivo esta asociación no desenvolvemento do control, pois xa se empezaban a informatizar os datos e levou a cabo un importante esforzo na expansión deste. Ao mesmo tempo, tamén desenvolvía naqueles anos outros programas como reprodución e podoloxía, que supuxeron un grande avance e progreso na nosa gandería.

No seguinte cadro amosamos as cifras comparativas entre o primeiro ano e o que nos ocupa nesta memoria.

	1992	2022
GANDERÍAS	663	847
VACAS	16.575	87.360
VACAS/ESTABLO	25	103
KG VACAS 1.º PARTO	5.841	9.856
KG VACAS ADULTAS	6.968	11.815
TOTAL - MEDIA	6.700	11.132

No que se refire ao número de establos, houbo unha evolución positiva ata o 2000, ano no que se alcanzou o pico de 1.394 ganderías (48.826 vacas). A partir de aí a cifra foi diminuindo, ata as actuais 847 (87.360 vacas).

En relación ao número de vacas, multiplicouse por cinco, pois pasou das 16.575 no ano 1992 ás 87.360 de hoxe. A media de vacas por establo multiplicouse por catro, chegando a alcanzar este ano as 100 vacas. A media de produción por vaca incrementouse nestes anos en 4.500 kilos/vaca e actualmente pasa dos 11.000 quilos.

Comparando estas cifras, pódese ver a evolución do número de vacas en control, a media de vacas por establo e o aumento da media de produción por vaca, o que nos dá unha idea da mellora xenética levada a cabo, ao tempo que a reconversión que se foi producindo no sector gandeiro.



Nome	Padre	Abuelo materno
Hanover IMPERIAL Meadow B. EAGLE Brooknood TOOD	Hanoverhill SABASTIAN Exels S-W-D EAGLE Meadolake JUBILANT	Paclamar ASTRONAUT Glenafton ENHANCER Povety-Hollow MILLESTONE
Bon Haven EXCEL Shoremán E. LORING Rowntree BACKSTER	Hanoverhill INSPIRATION Exels S-W-D EAGLE To-Mar BLACKSTAR	S-W-D VALIANT Walkay CHIEF MARK S-W-D VALIANT
Shoremán M. LYMAN Leclerc. H. BLACK Templedale CM MIDAS	Eric-dew Q. MICHAEL To-Mar BLACKSTAR Walkay CHIEF MARK	Walkay CHIEF MARK Ingolm KLONDINE Glenafton ENHANCER

Touros postos en proba no ano 1992

Queremos celebrar moitos anos máis e para iso é preciso o compromiso de todos co traballo e o bo facer.

Antes de finalizar, e por ser este un número especial, nas primeiras páxinas que seguen ofrecémosvos un extracto do que foron algúns dos datos máis salientables da nosa primeira **Memoria correspondente aos datos do Control Leiteiro do ano 1992.**

Nelas atoparedes, ademais da reprodución da portada e da nosa primeira xunta de goberno, as 50 mellores primíparas por produción, as 50 mellores vacas, as medias de produción por explotación e, para finalizar, as fillas de touros do Censyra e a media de produción prevista.

A todos e a todas, moitas grazas!

Outro dos piares que constituía o PIMX era dotar a Galicia de cursos xenéticos propios, para o cal se potenciou o centro de touros de Fontao e creouse a desaparecida Finca de Bos para a mellora xenética (vía femia). O programa comezou a dar os seus froitos e de aí saíron touros de gran repercusión na gandería galega. Un dos primeiros foi Wind Sultán con máis de 200.000 seminais repartidas, ao que seguiron Lérez, Cubeiro, Fontáns, Delano... e, sobre todo, Xacobeo.

De forma moi especial, cómpre destacar nestes 30 anos o equipo humano: a todos os que comezaron, tanto directivos coma traballadores, os que están nestes momentos (a gran maioría) e os que, por diversas circunstancias, xa non están. Nestes últimos queremos lembrar os nosos compañeiros José Moreira e Francisco J. Rego López "Cañotas", quen nos deixaba de forma repentina en 2022. A todos, o agradecemento ao labor realizado.



MEMORIA 1992

RESULTADOS DO CONTROL LEITEIRO

XUNTA DE GOBERNOAFRICOR-CORUNA

ANDRÉS FORMOSO VÁZQUEZ
FONTELOS, 3
BURRES - ARZUA
TFNO: 50 01 28

MANUEL ANTELO VILARIÑO
ALÓN DE ABAIXO - ALÓN
SANTA COMBA
TFNO: 88 03 48 (AVISOS)

JOSÉ PEDRO CAMBÓN FERNÁNDEZ
ONS
BRIÓN
TFNO: 88 55 09

LUIS SEOANE LABANDEIRA
ANDABAO
BOIMORTO
TFNO: 51 62 55 (78 94 04 CASA)

MANUEL RAMÓN PUÑAL GARDA
PAZOS
PONTECESO
TFNO: 75 39 64

ANTONIO SALGADO RODRÍGUEZ
REGUELA
CABANA
TFNO: 43 22 61

MIGUEL GARCIA CAMBA
IGLESIA, 6
CUTIAN - CESURAS
TFNO: 79 03 27

AS 50 MELLORES PRIMERIZAS POR PRODUCCION A 305 DIAS NO AÑO 1992

NORegistro	Nome da vaca	Kg.Leite	Kg.Graxa	%Graxa	Kg.Prot.	%Prot.	Nome do pai	Propietario
PG470717	Starbuck Linda	11142	247	2,21	302	2,70	H-H.Starbuck	Rios Vigueira
PG451027	Rati dos Barreiros J.	10855	317	2,92	300	2,76	H-H. Jethro	José Sierra
PG470721	Leixa 2 Marathon Thr.	9993	301	3,01	298	2,97	A.H-V. Marathon	Ramón Moreno
PG530125	Rz Lay	9959	371	3,72	299	3,00	A.H-V. Marathon	Rios Vigueira
PG514254	Renate	9790	318	3,25	281	2,87	G. Enhancer	Santiago Gã Penas
PG418501	Pastora I	9770	322	3,29	281	2,87	M.Ch.Landmark	E. Martínez R.
PG492242	Huerto Ernie Rubi Roja	9542	262	2,74	262	2,74	Rowntree Banker	José Sierra
PG451028	Lusy dos Barreiros Sta.	9431	313	3,32	260	2,75	H-H. Starbuck	José Sierra
PG555968	Menor Chopita Aad	9411	337	3,57	267	2,83	Pittsbord	Javier Vázquez Gã
PG455128	Osoria Lv 69	9305	347	3,72	258	2,77	Mando	Angel O. Vázquez
PG438178	Dona dos Barreiros Jet.	9286	256	2,75	237	2,55	Jetta	José Sierra
PG484904	Hundiña	9209	325	3,53	299	3,24	M. Thunder	Manuel Trigo
PG455129	Osoria Lv 65	8999	372	4,13	243	2,69	Starlite Valian	Angel O. Vázquez
PG576231	Linda	8918	275	3,07	258	2,89	H-H.Inspiration	Santiago Gã Penas
PG419251	Osoria Lv 47	8909	363	4,07	231	2,59	Andahao 2J56	Angel O. Vázquez
PR484873	Diana Saira 57 Royo	8854	271	3,05	245	2,76	S.P.Chiefmet	José Sampedro
PR457042	Puliña	8838	232	2,62	222	2,51	A.P. Firecracker	Andrés Formoso
PG485944	Fariña Victoria Scotty	8790	278	3,16	261	2,97	L-H. Joe Scotty	M. Celeste Fariña
PG461703	Gilanilla	8757	336	3,83	248	2,83	A.P. Firecracker	Andrés Formoso
PG419090	Cachorra	8701	262	3,00	254	2,91	A.H-H Hugo	Feliz Capelo
PR492527	Caxigueira Gemi Steady	8694	259	2,98	260	2,99	T-T.S. Spipper	Francisco M. Penabad
PR508846	Fontelas Erit Pequena	8686	289	3,33	236	2,71	A.D.Heritage Et	Andrés Formoso
PG492530	Caxigueira Infanta Just	8648	338	3,91	265	3,05	A.R-H.Justin	Francisco M. Penabad
PG416224	Melila Entlerios	8646	259	2,99	260	3,00	L-H.B. Proctor	Marina Brage
PG398661	R7	8645	289	3,34	263	3,03	B. Alydar	Marina Brage
PG500377	Marquesa do Cabaleiro A	8621	287	3,33	266	3,08	Adler	Jose M. Lamelas
PG616972	Delta	8581	306	3,56	237	2,75	Tiard Lia	Adonis Freire
PG581662	Wel Blich Schwarz Bunt	8548	342	4,00	252	2,94	Inspiration	J. Bouzas Lois
PG626297	Annemarie	8539	243	2,84	277	3,24	Caveman	Justo Quinteiro
PG411195	Clara	8494	317	3,73	260	3,06	Arbind. Cinament	Jorge Ferreiro
PR517154	Caxigueira Turrona Ste.	8491	295	3,47	260	3,06	T-T.S. Spipper	Francisco M. Penabad
PR401437	Casa Nova Cobalt	8495	280	3,29	267	3,14	Cobalt	J. Carro Alvite
PG619198	Sonja	8466	246	2,90	244	2,88	Inspiration	J.M. Fernández Gã
PG459962	Golondrina	8452	263	3,10	236	2,79	W. Typemaker	José Barbeira
PG484445	Marchoa Dagger Hona	8431	320	3,79	251	2,97	H-H.SWD Dagger	Andrés Iglesias
PG421195	Osoria Lv 50	8400	333	3,96	245	2,91	Vandale	Angel O. Vázquez
PG619199	Doinrose	8384	265	3,16	268	3,19	H-H. Inspiration	J.M. Fernández Gã
PG623813	Erlina	8359	300	3,58	246	2,93	A.H. Warden	Santiago Gã Penas
PG432503	Anita	8307	287	3,45	213	2,56	Lauduc Danik	Manuel Blanco
PR455257	Marquesa	8286	248	2,98	216	2,61	Lonsf.Revelation	José Vilarinho
PG424856	Alma	8278	314	3,79	244	2,95	Sunl. Willow D.	M. Insua Antelo
PG559615	Toxi	8251	311	3,76	260	3,14	H-H. Starbuck	Ramón Moreira
PG420658	Alba	8235	317	3,85	251	3,04	H-H-B Dalton	S. Pereira
PG425899	119	8230	190	2,30	242	2,93	Sabastian	Marina Brage
PG623818	Elvira	8203	350	4,26	273	3,33	Astramos	Vicente Neiro
PG509284	Pastora	8201	292	3,56	244	2,97	H-H. Designer	M. Docampo Grela
PG387779	Palmera C Jetta	8171	291	3,56	239	2,92	Jetta	Valentín Pico
PG117078	Penka	8164	361	4,42	200	2,45	Stenko	Eliseo González
PG616946	Paula	8147	275	3,36	239	2,93	Mohn	Manuel Antelo
PR455254	Casa Nova Rocio Firecr.	8130	301	3,70	241	2,96	A.P. Firecracker	J. Carro Alvite

AS 50 MELIORES VACAS POR PRODUCCION A 305 DIAS NO AÑO 1992

NO	Nome da vaca	Kg.Leite	Kg.Graxa	%Graxa	Kg.Prot.	%Prot.	Nome do pai	Propietario
PG263743	Conchita Pluma Frosty	14789	340	2,29	390	2,63	S.A.Elev. Frosty	Antonio Prado
PG192281	Ellen	13790	488	3,54	403	2,91	Astro Jet	José Sierra
PG321787	Liesel	13724	428	3,11	407	2,96	W.F.R. Ivanhoe	José Sierra
PG425255	2031	13432	435	3,23	381	2,83	NJY Homer	Manuel Trigo
PG423741	Monete	13264	476	3,58	394	2,96	Vogt	José Sierra
PG128882	352	13149	374	2,84	387	2,94	Skive Krej	José Suárez Gómez
PG470711	Golda	13148	458	3,48	352	2,67	Felix	Rios Viqueira
PG470707	Simbaver Peanut. Varina	12927	351	2,71	372	2,87	Carmel Peanut	Rios Viqueira
PG223127	Brenda	12915	308	2,38	357	2,76	A. Chief Carlo	Manuel Vierna
PG236788	Faclamar	12554	298	2,37	350	2,78	Rz. Elev. Juan	Rios Viqueira
PG328131	Fenna	12467	448	3,59	361	2,89	Aladin	José Sierra
PG439055	Asta	12326	443	3,59	338	2,74	Hilto	Angel O. Vázquez
PD238626	Leixa 2 Wallaby Eva 42	12253	360	2,93	358	2,91	Bodidee Wallaby	Ramón Moreno
PD294050	Fili	12095	363	3,00	320	2,64	W.F.R. Ivanhoe	José Sierra
PG123742	Harfe	12063	486	4,02	341	2,82	Rowntree Banker	José Sierra
PG405874	Gacela	12041	334	2,77	360	2,99	Kopal	Francisco M. Penabad
PG388857	Asta J	12014	451	3,75	338	2,80	Citrus	Angel O. Vázquez
PG192300	Danuta	11979	396	3,30	343	2,86	A.P. Firecracker	José Sierra
PG445254	Flamme	11956	370	3,09	335	2,80	R. Elevat. Abel	José Sierra
PG411187	Osoia Lv 39	11937	435	3,64	334	2,79	Element	Angel O. Vázquez
PG357043	Facheuca	11840	329	2,77	324	2,73	Rydon Kyte	Antonio Prado
PA363915	Hariposa	11814	378	3,19	337	2,85		Angel O. Vázquez
PR348726	Hela	11812	377	3,19	341	2,88	R.Elev. Napoleon	José Sierra
PG402465	Pikuve Brazil Jasmin	11805	293	2,48	344	2,91	Hurst Brazil Et	Rios Viqueira
PG387776	Regina	11705	443	3,78	389	3,32	Volt	Valentin Pico
PG234397	Walle	11692	377	3,22	348	2,97	C.H. Astro King	Manuel Vierna
PG365366	Ramona	11638	348	2,99	358	3,07	Fuchs	Barros Barco
PG259845	Pascual Kennedy Bummy	11596	345	2,97	338	2,91	Sq. Hol. Kennedy	Otero Maceiras
PG348724	Carla	11443	263	2,30	304	2,66	Shore Stylist	José Sierra
PD236787	Leixa 2 Boot Nick Lupa	11359	364	3,20	363	3,19	R. Boot-Nick	Ramón Moreno
PG265006	Pinta	11315	278	2,45	324	2,86	Fantast	Manuel Vierna
PG426229	Leone	11273	380	3,37	345	3,06	Anker	Manuel Caamaño
PG399462	Alliance	11271	378	3,35	335	2,96	Aplenotch	S. Pereira
PG405880	Caxigueira Juliana St.	11249	365	3,24	341	3,08	H-H. Starbuck	Francisco M. Penabad
PG161896	Havanna	11247	330	2,93	292	2,59	Rowntree Banker	Luisa Guerreiro
RA438236	Luna	11220	339	3,01	305	2,72		Yañez Furelos
PG295052	Conchita Lira Joe	11166	429	3,84	346	3,10	C. Glenview Joe	Francisco Fdez. Freire
PG473395	80 Soljean Monic Koj.	11139	371	3,33	339	3,04	D. Kojack	C. Vázquez Penas
RA434746	Fina	11128	361	3,24	328	2,94		José Vilarinho
PG400551	Kalinka	11113	362	3,26	311	2,80	Hindu	Valentin Pico
PA362655	Cuca	11076	339	3,05	313	2,82		J. López Vázquez
PG335821	Bambina	11041	361	3,26	305	3,17	Rowntree Banker	José Sierra
PG500111	Wilacres Warden Emily	11023	401	3,64	324	2,94	A.H. Warden	Santiago Gª Penas
RA437095	Perica	10989	395	3,59	295	2,68		Andrés Formoso
PG328685	Linda	10984	349	3,17	297	2,70	Lloyds Navarre	Antelo Abelenda
PG100045	Coten Crestada 2	10972	333	3,03	311	2,83	Arlind.Cinament	Javier Dominguez
PA499219	Careta	10965	326	2,97	339	3,09		M. Jesús Mato
PG405551	Lauze	10942	463	4,22	291	2,65	Bilbao	Angel O. Vázquez
PG339771	Caxigueira Braulea Ste.	10938	428	3,91	340	3,10	B.J.R. Stewart	Francisco M. Penabad
PG431920	Almira	10928	363	3,31	331	3,03	Voya	Angel O. Vázquez

MEDIA DAS PRODUCCIONS POR EXPLOTACION EN CONTROL LEITEIRO NO ANO 1992

EXPLOTACION	KG. LEITE	KG. GRAXA	% GRAXA	KG. PROT.	% PROT.	M. D.	N. V.	GANDEIRO
150238	10.489	345	3,28	313	2,98	325	34	JOSÉ SIERRA CARUNCHO
150051	10.442	342	3,35	321	3,11	323	22	ANTONIO RIOS VIQUEIRA
150266	10.037	384	3,85	298	2,98	344	42	ANGEL O. VÁZQUEZ LÓPEZ
150490	9.117	330	3,60	274	3,00	309	15	VALENTIN PICO FRAGA
150444	8.990	335	3,74	289	3,20	317	18	MANUEL TRIGO ALVÁREZ
150513	8.908	318	3,57	283	3,19	354	16	MAXIMINO MARTÍNEZ ALDAO
150301	8.894	296	3,35	270	3,02	309	25	JOSE M. LAMELAS LAMELAS
150252	8.870	302	3,44	270	3,05	332	38	MANUEL VIERNA PITA
150298	8.686	300	3,50	271	3,12	320	38	FCO. M. PENABAD PITA
150228	8.645	314	3,65	278	3,21	340	26	JOSE CARRO ALVITE
150483	8.581	343	4,00	263	3,07	325	15	ROSENDO PICO CORRAL
150484	8.548	316	3,70	255	2,98	302	15	JOSE SOUTO CASTELO
150377	8.461	297	3,50	251	2,95	323	12	MANUEL CAAMAÑO FREIRE
150406	8.370	322	3,84	259	3,09	334	10	MANUEL RIAL SOUTO
150636	8.337	342	4,07	280	3,35	332	12	JOSE GARCIA REIGIA
150452	8.336	284	3,40	258	3,10	338	16	JOSE LÓPEZ VÁZQUEZ
150395	8.299	322	3,90	263	3,17	319	11	MANUEL F. TORREIRA ARAN
150422	8.277	296	3,59	241	2,92	346	31	LUISA GUERREIRO PERNAS
150367	8.249	339	4,18	276	3,36	355	16	FELIX CAPELO RODRÍGUEZ
150643	8.244	302	3,68	250	3,06	329	41	ANDRES FORMOSO VÁZQUEZ
150750	8.230	284	3,47	255	3,11	293	8	JESUS CAAMAÑO REY
150212	8.217	280	3,42	257	3,12	286	27	LUIS PEREZ GÓMEZ
150308	8.182	293	3,60	253	3,09	333	16	SANTIAGO PERRERA SUAREZ
150577	8.151	322	3,95	259	3,17	314	20	FCO. LAGE BARCIA
150235	8.112	261	3,22	252	3,10	314	30	RAMÓN MORENO VIDAL
150489	8.111	280	3,46	249	3,07	317	14	JOSÉ BELLÓN VEIGA
150102	8.087	321	4,03	247	3,07	323	21	GUMERSINDO ANTELO
150738	8.082	322	3,95	264	3,26	309	9	J. JESÚS GARCIA RAPOSO
150575	8.064	345	4,31	247	3,05	311	8	MANUELA LISTE VÁZQUEZ
150569	8.059	318	3,94	257	3,20	317	20	JOSÉ A. VERAS VÁZQUEZ
150412	8.042	309	3,90	266	3,33	309	34	FCO. FERNÁNDEZ FREIRE
150493	8.001	278	3,50	246	3,08	309	23	M. CELESTINO FARIÑA DUBRA
150737	7.965	298	3,84	242	3,04	293	8	ABELARDO SROANE VÁZQUEZ
150613	7.963	254	3,19	251	3,14	331	19	FCO. ESPINEIRA PÉREZ
150702	7.957	329	4,09	247	3,08	328	9	MANUEL GARCIA PÉREZ
150421	7.915	317	4,02	250	3,17	291	21	ANTONIO SÁNCHEZ SÁNCHEZ
150474	7.886	293	3,74	241	3,07	358	9	CARLOS CALO BARBAZÁN
150485	7.871	299	3,80	242	3,07	296	9	UBALDO SOUTO CASTELO
150765	7.869	312	3,96	237	3,03	303	7	J. L. MAGARIÑOS REGUEIRO
150210	7.823	286	3,67	235	3,01	307	25	ANDRES DEVESA MOURIÑO
150434	7.801	283	3,68	246	3,18	322	36	ANTONIO PRADO VILA
150482	7.794	293	3,76	245	3,16	345	10	ISABEL PICO GONZALEZ
150515	7.784	268	3,42	247	3,17	283	15	MARIO OTERO PIÑEIRO
150317	7.773	294	3,81	234	3,01	331	16	MANUEL BLANCO BLANCO
150354	7.715	273	3,48	251	3,24	320	18	MANUEL GARCIA CAMBÓN
150523	7.699	246	3,14	232	3,01	377	8	MANUEL PLATAS SOUTO
150732	7.678	292	3,84	250	3,28	298	10	ROSARIO GUERRA BLANCO
150261	7.675	293	3,83	237	3,08	346	24	RAMIRO BUSTO BUSTO
150439	7.675	277	3,62	242	3,13	289	12	S. A. T. AREAS
150340	7.631	287	3,79	237	3,12	326	14	EDUARDO BRANDARIZ RAMOS
150058	7.623	280	3,69	223	2,94	301	22	ANDRES IGLESIAS TURNES
150576	7.608	294	3,95	229	3,00	281	43	SANTIAGO GARCIA MARTINEZ
150196	7.583	266	3,49	235	3,10	334	24	CELESTINO RAMOS MARTINEZ
150813	7.568	257	3,41	227	3,00	325	19	J. V. ALVARIÑO LÓPEZ
150351	7.561	274	3,65	227	3,00	302	26	JAVIER DOMINGUEZ RUZO
150631	7.557	273	3,84	225	3,05	297	17	ISAAC LÓPEZ TATO
150435	7.553	287	3,82	236	3,13	352	16	JOSE CAMBÓN BELLO
150219	7.546	236	3,12	239	3,18	302	33	JOSE M. MIRAS GROBAS
150545	7.541	292	3,94	240	3,21	298	15	MANUEL INSUA ANTELO
150459	7.532	266	3,50	236	3,12	323	23	ORIENTE DIAZ VAZQUEZ
150708	7.528	269	3,58	238	3,19	348	13	MARINA SUEIRAS BOUZAS
150230	7.508	265	3,62	234	3,15	283	27	JOSE VILARIÑO BODELO
150359	7.502	291	3,88	226	3,02	289	22	JORGE FERREIRO POSE
150539	7.501	281	3,70	244	3,22	313	11	JOSEFINA SABIN SANMARTIN
150697	7.488	269	3,58	211	2,80	318	11	RAMON ZUMALABE TOUCEDA
150097	7.487	208	2,79	237	3,17	299	26	S. A. T. CELTIGOS
150389	7.480	306	4,04	230	3,01	300	13	J. M. BLANCO BASCUAS
150711	7.478	258	3,49	223	3,00	293	10	MANUEL VELO GARCIA
150247	7.475	254	3,47	233	3,09	319	16	MANUEL DOPICO CHAO
150646	7.470	285	3,79	240	3,21	358	16	LUIS DIAZ PENA
150053	7.462	239	3,19	234	3,13	333	40	COOP. DE QUINTAS
150469	7.453	278	3,73	229	3,07	303	24	MANUEL DOCAMPO GRELA
150297	7.417	255	3,41	222	2,98	275	15	MANUEL PIÑON SAAVEDRA
150157	7.406	252	3,41	227	3,07	305	29	RAMON MOREIRA GARCIA
150533	7.401	277	3,78	228	3,08	297	19	JOSE SABIN BARRO
150606	7.399	295	3,98	233	3,15	330	13	JOSE LÓPEZ RODRIGUEZ
150294	7.388	266	3,62	223	3,02	301	34	ANTONIO SAAVEDRA LAGE
150429	7.382	278	3,81	224	3,03	320	11	SANTIAGO POLO SALGUEIRO
150407	7.382	250	3,39	236	3,17	297	20	JOSE SUAREZ GOMEZ
150720	7.377	263	3,55	217	2,94	348	16	GASPAR DIAZ LÓPEZ
150282	7.377	240	3,25	234	3,21	302	21	JOSE L. SUAREZ LÓPEZ
150401	7.376	284	3,89	237	3,19	316	25	JOSE RIVERA RIVERA
150502	7.362	274	3,75	232	3,14	290	36	JAVIER VAZQUEZ GARCIA
150560	7.358	277	3,75	228	3,09	362	11	JOSE M. MARTINEZ TURAS
150678	7.336	283	3,82	232	3,14	308	16	MIGUEL SALGADO GAREA
150868	7.326	253	3,45	220	3,00	270	9	ANTONIO CORRAL
150088	7.320	268	3,61	236	3,23	296	17	MANUEL GRILLE NEO
150532	7.310	279	3,83	240	3,31	299	12	JOSE PORTA YAÑEZ
150428	7.307	246	3,45	237	3,20	292	68	MARINA BRAGE CAO
150725	7.306	283	3,92	243	3,35	313	16	Mª JESUS MATO VARELA
150253	7.274	252	3,46	224	3,08	317	22	ANTONIO DOMINGUEZ
150786	7.269	281	3,81	226	3,09	283	14	ANTONIO GARCIA SANDA
150768	7.265	295	4,03	229	3,14	311	19	MANUEL ANDRADE GARCIA
150077	7.265	248	3,46	229	3,16	349	26	JUAN RODRIGUEZ CASTRO
150107	7.257	266	3,74	223	3,09	304	16	DANIEL FERREIRO VIEITO
150574	7.242	256	3,59	223	3,07	296	15	ANTONIO OTERO MACEIRAS
150620	7.224	289	3,96	232	3,19	308	12	AGUSTIN GONZALEZ MEDIN

MEDIA DAS PRODUCCIONS POR EXPLOTACION EN CONTROL LEITEIRO NO ANO 1992

150814	7.223	279	3,89	220	3,10	293	11	A. NONITO VAZQUEZ BOQUETE
150692	7.219	262	3,62	223	3,07	306	15	Mª CARMEN ARES CASAL
150890	7.217	266	3,78	224	3,03	307	6	JOSE MAHIA FREIRE
150679	7.209	241	3,34	212	2,94	253	14	MANUEL YAÑEZ FURELOS
150553	7.201	250	3,41	218	3,01	335	14	JOSE M. LANDROVE LANDROVE
150232	7.191	290	4,05	237	3,29	296	9	JULIO TROITEIRO FOCIÑOS
150803	7.183	267	3,70	218	3,01	295	9	DOLORES LOPEZ CORNIDE
150522	7.179	232	3,28	219	3,07	310	26	DOMINGO TUSET BALBIS
150653	7.168	286	3,98	233	3,22	316	18	JUAN LOPEZ ARES
150741	7.161	271	3,80	225	3,14	346	13	MANUEL SANJURJO CASTRO
150670	7.150	271	3,75	214	2,99	304	7	JOSEFINA TORREIRA ANTELO
150415	7.149	270	3,78	225	3,15	321	16	JOSE BARBEIRA TOME
150189	7.141	266	3,73	217	3,02	289	23	CANDIDO IGLESIAS TURNES
150079	7.141	194	2,73	212	2,98	322	43	Mª LUZ LIÑEIRA SANCHEZ
150432	7.133	252	3,60	221	3,10	309	33	J. JOSE PARDO GREGORIO
150369	7.132	288	4,11	234	3,28	330	20	VICENTE NEIRO GANDARA
150819	7.132	270	3,78	230	3,22	293	9	GUZMAN BARROS BECERRA
150315	7.105	267	3,78	223	3,15	340	15	JESUS BLANCO BLANCO
150758	7.095	239	3,39	230	3,24	296	21	MANUEL LEIS FORJAN
150563	7.091	253	3,57	213	3,00	300	36	MANUEL DOCAMPO GRELA
150534	7.085	265	3,77	224	3,18	315	16	ANTONIO PENA CASDELO
150333	7.081	251	3,53	222	3,13	320	15	FIDEL GRAÑA CASTRO
150590	7.063	289	4,08	227	3,20	287	10	IGNACIO PORTOS REGUEIRO
150787	7.056	270	3,83	223	3,16	316	18	ADONIS FREIRE PEREZ
150726	7.054	238	3,34	223	3,15	323	12	JAIME REGUEIRA DIAZ
150699	7.047	295	4,20	230	3,24	329	18	CARLOS CABANAS GOMEZ
150681	7.016	266	3,74	219	3,12	318	10	ANTONIO DEIBE PICO
150318	7.010	207	2,95	213	3,04	322	29	MANUEL CAMOSA RODRIGUEZ
150256	7.008	250	3,58	212	3,07	298	24	RAMON VAAMONDE REY
150924	7.007	263	3,76	222	3,18	295	12	MANUEL SEBIO RODRIGUEZ

O igual que no ano anterior seleccionamos as explotacións que superaron os 7.000 Kgs. de media e seguindo os mesmos criterios. Atopámonos coa agradable sorpresa de que incrementaran nun 69,3% sobre o ano 1991, pasando de 75 explotacións a 127 no ano 1992.

Volvimos a realiza-las comparacións sobre os distintos niveis de produción sobre o ano 1991, obtendo os seguintes resultados:

	1991	1992
Explotacións con medias de produción de máis de 7.000Kgs.....	20,1%	28,7%
Explotacións con medias de produción entre 6.000 e 7.000 Kgs.....	35,4%	37,3%
Explotacións con medias de produción entre 5.000 e 6.000 Kgs.....	30,6%	25,1%
Explotacións con medias de produción inferiores a 5.000 Kgs.....	13,9%	8,8%

Debemos ter en conta que a avaliación do ano 91 fíxose sobre 373 explotacións mentres que no 92 foron 442 explotacións, e que nos dá unha maior fiabilidade sobre a mellora que se está a producir nas explotacións asociadas.

Sobre as explotacións que superan os 7.000 Kgs., atopámonos con que o 3,2% superan os 9.000 Kgs. de leite, o 22% están entre 8.000 e 9.000 Kgs., quedando o 74,8% para as explotacións restantes.

MEDIA DE PRODUCCION NO ANO 1992 DAS PRIMERIZAS FILLAS DOS SEGUINTES TOUROS DO CENSURA:

	Nº FILLAS	MEDIA KG. LEITE	MEDIA KG. GRAXA	MEDIA KG. PROT.	MEDIA DIAS
TEMPO-TORO					
NATURAL	7	4.844	171	142	305
NORMALIZADA	5	4.410	150	125	305
DESIGN					
NATURAL	26	4.394	164	143	260
NORMALIZADA	15	5.190	190	169	305
C.C.B. CHAIRMAN					
NATURAL	32	5.858	210	181	303
NORMALIZADA	24	5.781	207	175	305

MEDIA DE PRODUCCION PREVISTA A 305 DIAS DAS FILLAS PRIMERIZAS DOS SEGUINTES TOUROS DO CENSURA:

	Nº FILLAS	MEDIA KG. LEITE	MEDIA KG. GRAXA	MEDIA KG. PROT.	MEDIA DIAS
PEARSON	7	6.238	229	183	305
INSPIRE	14	6.008	223	183	305
DEXTER	19	5.988	213	177	305
DIRECTOR	23	5.858	216	177	305
JEWELLER	12	5.894	224	180	305

E a nosa intención informar sobre o comportamento productivo das fillas dos touros máis utilizados polos gandeiros e en ningún caso comercial por se así poidera entenderse.

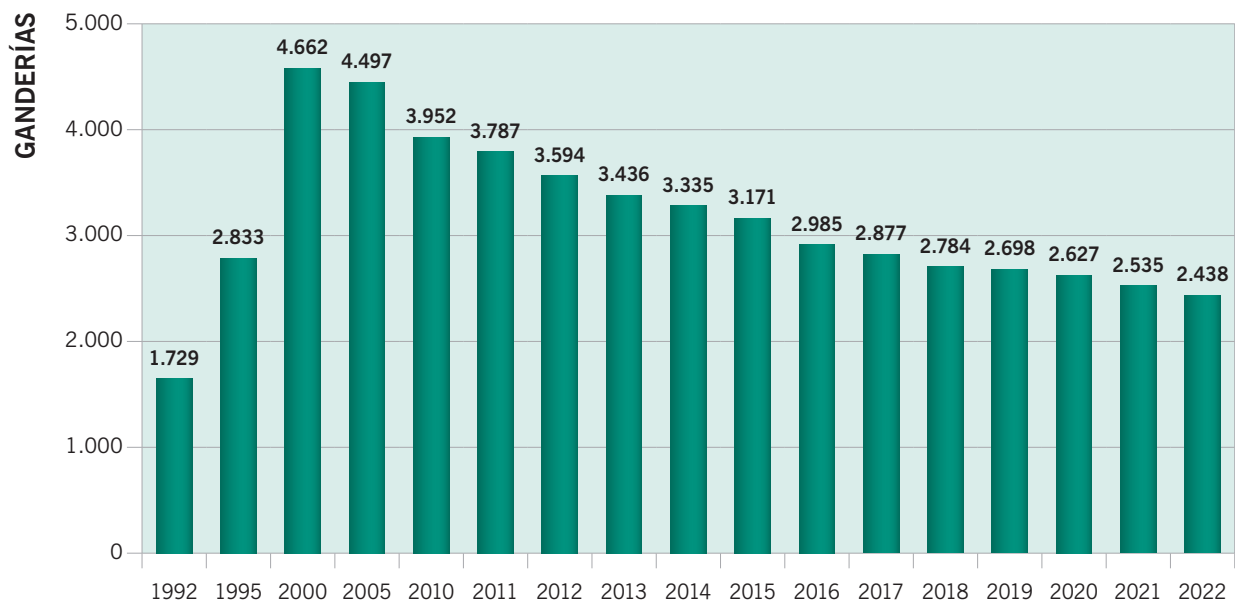
A hora de ver estes resultados os gandeiros deben ter en conta que os touros de maior custo son xeralmente utilizados nas mellores vacas. E tamén moi importante o número de fillas e facer a comparación no mesmo número de días.

1. CONTROL LEITEIRO. DATOS XERAIS

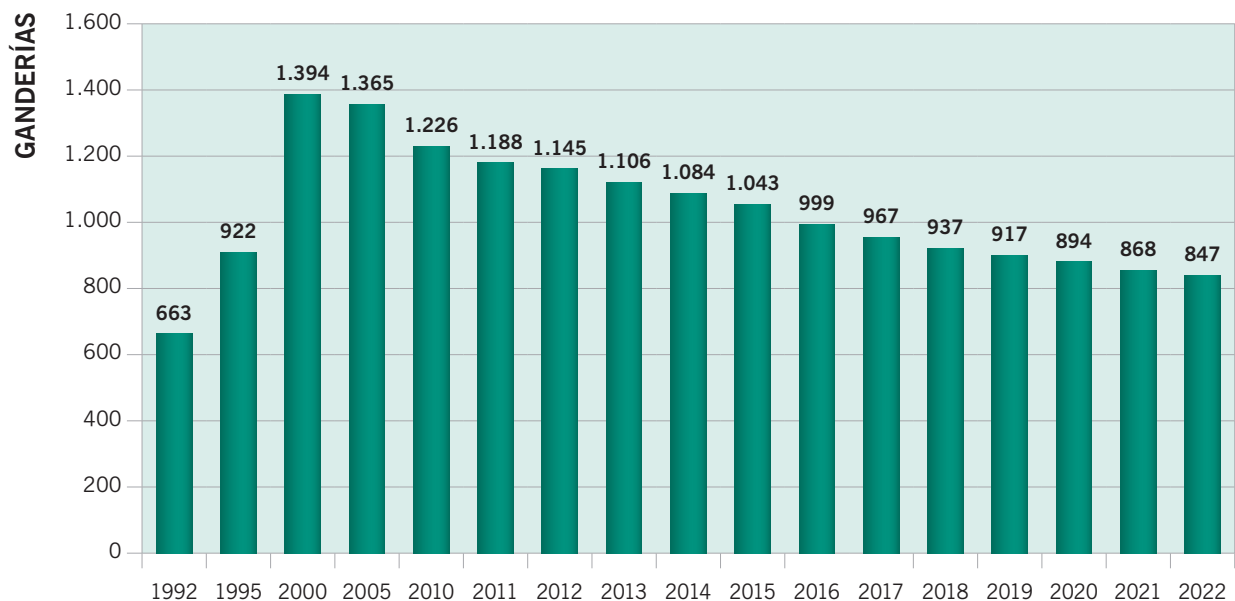
1.1. Evolución do número de explotacións en Control Leiteiro en Galicia

ANO	A CORUÑA	LUGO	OURENSE	PONTEVEDRA	GALICIA	
					ANUAL	TOTAL
1992	139	330	15	99	583	1.729
1993	94	155	-2	22	269	1.998
1994	62	317	8	119	506	2.504
1995	103	182		44	329	2.833
1996	211	183	4	111	509	3.342
1997	75	154	-2	65	292	3.634
1998	75	196	-2	83	352	3.986
1999	33	185	1	57	276	4.262
2000	78	221		101	400	4.662
2001	9	5	-3	-26	-15	4.647
2002	9	-36	-1	-11	-39	4.608
2003	-30	-42	0	1	-72	4.536
2004	11	50	-1	-1	59	4.595
2005	-27	-54	-4	-11	-96	4.497
2006	-30	-73	0	-27	-130	4.367
2007	-38	-28	-4	-26	-96	4.271
2008	-25	-33	0	-9	-67	4.204
2009	10	-32	2	1	-19	4.185
2010	-56	-108	-5	-64	-233	3.952
2011	-38	-98	0	-29	-165	3.787
2012	-43	-119	0	-31	-193	3.594
2013	-37	-93	-2	-26	-158	3.436
2014	-21	-59	-1	-20	-101	3.335
2015	-41	-102	0	-21	-164	3.171
2016	-44	-107	-7	-28	-186	2.985
2017	-32	-49	-4	-23	-108	2.877
2018	-30	-45	0	-18	-93	2.784
2019	-20	-55	2	-13	-86	2.698
2020	-23	-37	1	-12	-71	2.627
2021	-26	-40	-2	-24	-92	2.535
2022	-21	-53	-1	-22	-97	2.438
TOTAL	847	1.212	14	365		
%	34,7	49,7	0,6	15,0		

Evolución do número de ganderías en Control Leiteiro - Galicia

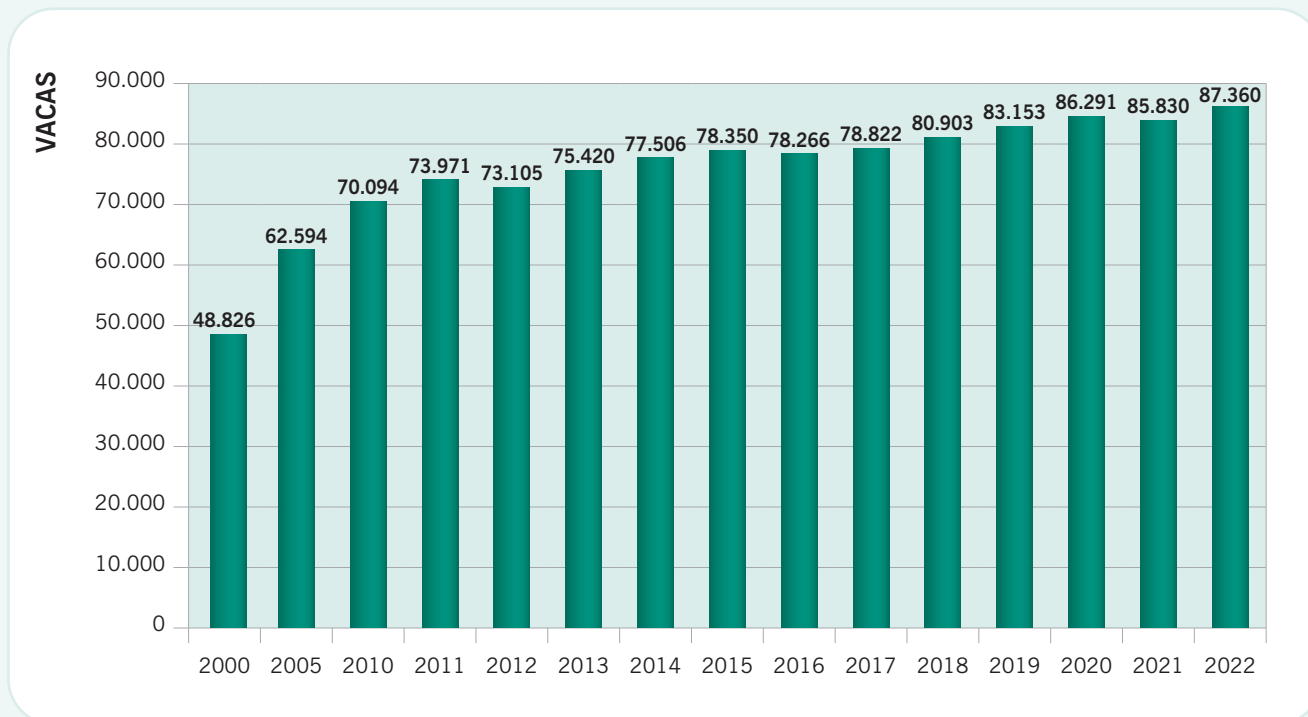


Evolución do número de ganderías en Control Leiteiro - A Coruña

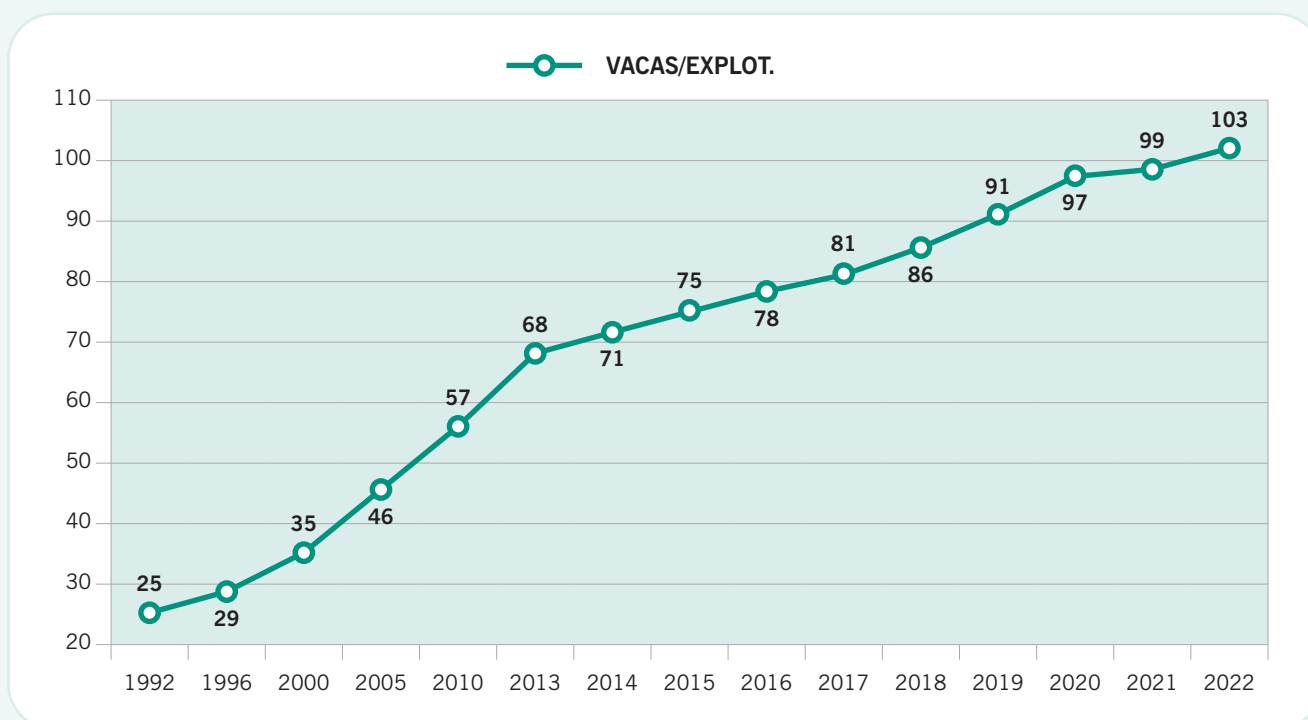


1.2. Evolución do número de vacas en Control Leiteiro

Evolución de vacas en Control Leiteiro - A Coruña



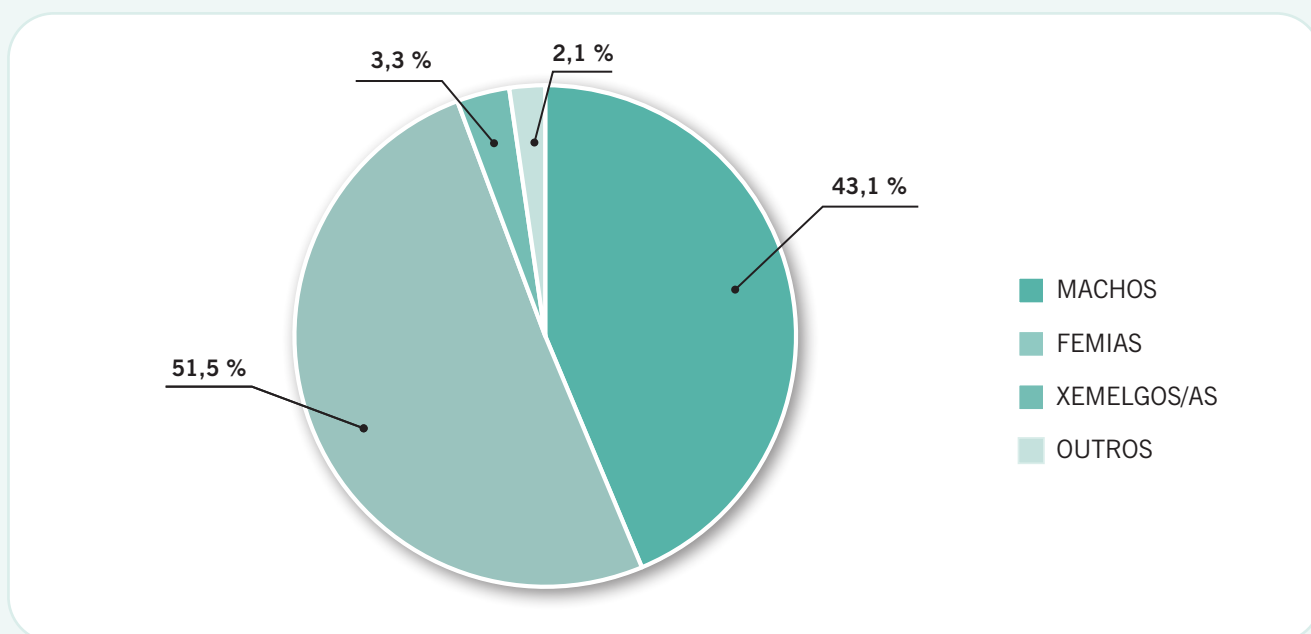
Evolución media de vacas por gandería en Control Leiteiro - A Coruña



1.3. Partos en Control Leiteiro na Coruña agrupados por mes e tipo

MES	MACHOS	% MACHOS	FEMIAS	% FEMIAS	XEMELGOS/AS	OUTROS	TOTAL
XANEIRO	3.052	42,6	3.729	52,1	215	162	7.158
FEBREIRO	2.635	43,0	3.191	52,0	197	108	6.131
MARZO	2.840	43,5	3.329	50,9	211	154	6.534
ABRIL	2.659	42,7	3.265	52,4	204	103	6.231
MAIO	2.747	43,0	3.273	51,3	226	136	6.382
XUÑO	2.716	43,9	3.116	50,3	245	114	6.191
XULLO	2.962	44,0	3.354	49,8	252	162	6.730
AGOSTO	3.067	43,0	3.652	51,2	266	149	7.134
SETEMBRO	2.938	43,7	3.421	50,9	191	168	6.718
OUTUBRO	3.040	42,3	3.759	52,3	226	165	7.190
NOVEMBRO	3.131	43,0	3.721	51,1	263	161	7.276
DECEMBRO	3.166	42,6	3.920	52,8	214	127	7.427
A CORUÑA	34.953	43,1	41.730	51,5	2.710	1.709	81.102
GALICIA	87.396	44,9	97.479	50,0	6.366	3.583	194.824

Distribución de partos por tipoloxía - A Coruña 2022



2. RESULTADOS PRODUCTIVOS EN CONTROL LEITEIRO

2.1. Evolución anual da media de produción por vaca Control Leiteiro en Galicia

ANO	N.º LACT. REMATADAS	LEITE	GRAXA		PROTEÍNA		INTERV. PARTOS
			KG	%	KG	%	
1992	16.795	6.491	231	3,57	198	3,06	406
1993	26.619	6.574	245	3,73	203	3,09	409
1994	34.910	6.604	247	3,75	207	3,13	413
1995	44.165	6.824	253	3,71	214	3,14	415
1996	54.457	6.995	258	3,69	218	3,12	415
1997	61.821	6.983	258	3,70	218	3,13	417
1998	69.451	6.988	259	3,70	218	3,11	419
1999	80.247	7.265	270	3,71	229	3,16	418
2000	90.021	7.406	275	3,72	233	3,15	418
2001	101.895	7.426	279	3,76	232	3,13	420
2002	116.909	7.716	290	3,76	241	3,12	423
2003	121.471	7.911	299	3,78	247	3,12	426
2004	123.582	8.004	307	3,83	250	3,12	432
2005	126.321	8.258	218	3,85	259	3,14	431
2006	124.891	9.449	325	3,85	266	3,15	433
2007	127.379	8.701	332	3,82	274	3,16	439
2008	133.120	8.823	335	3,80	277	3,14	442
2009	135.441	8.750	333	3,80	275	3,14	443
2010	136.274	8.971	336	3,75	284	3,17	440
2011	140.686	9.182	344	3,75	291	3,17	437
2012	145.182	9.368	351	3,75	299	3,19	433
2013	142.692	9.385	352	3,75	301	3,20	434
2014	150.021	9.598	358	3,74	308	3,21	433
2015	148.715	9.753	361	3,70	311	3,19	430
2016	148.913	9.930	374	3,76	318	3,21	428
2017	146.544	10.033	383	3,81	324	3,23	428
2018	150.448	10.263	392	3,82	334	3,26	425
2019	153.136	10.438	400	3,83	340	3,26	424
2020	155.973	10.632	411	3,86	348	3,27	425
2021	156.090	10.812	418	3,87	357	3,30	425
2022	160.790	10.890	525	3,90	360	3,31	425

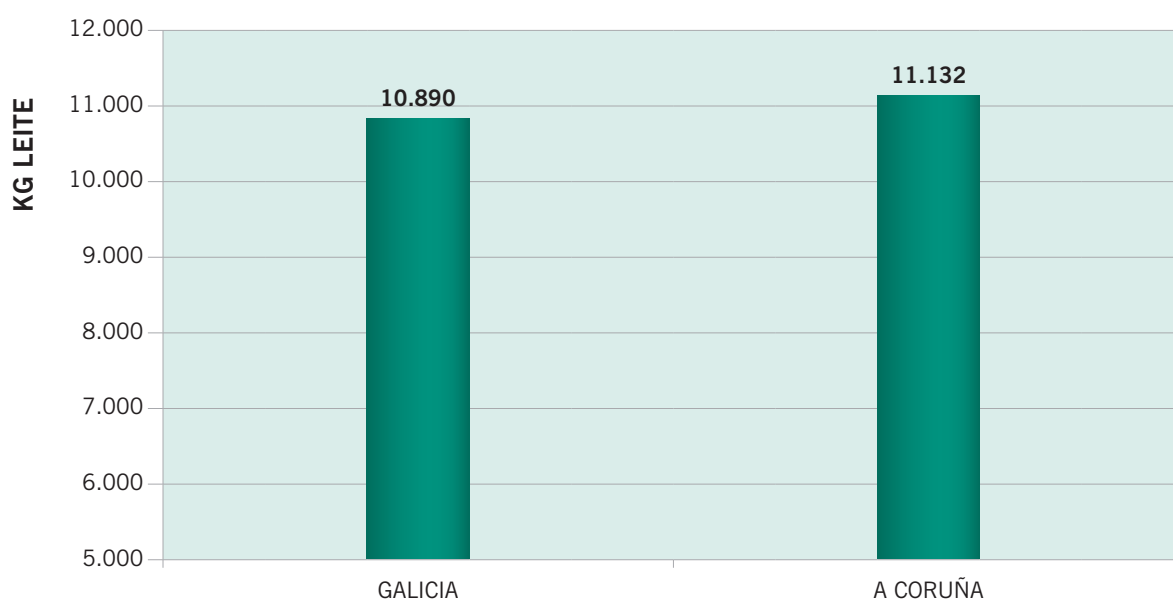
2.2. Producción media por vaca en Control Leiteiro

Cálculo sobre lactacións normalizadas (con duración igual ou superior a 240 días) rematadas en 2022

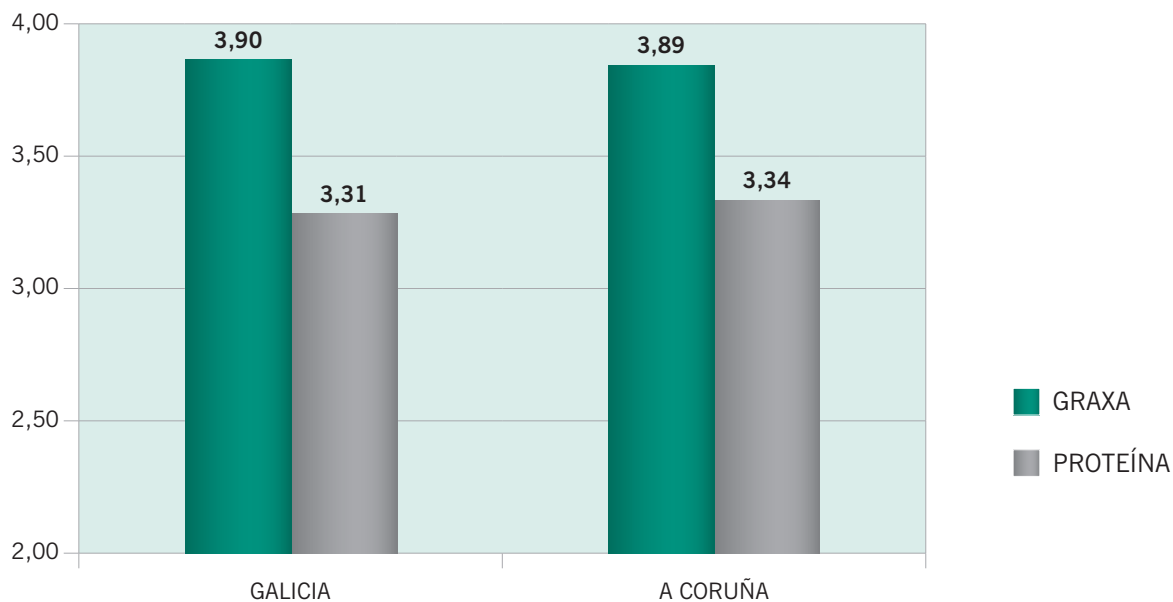
A CORUÑA		LACTACIÓN REAL				LACT. NORMALIZADA		
N.º lactacións		DÍAS	LEITE	% G	% P	LEITE	% G	% P
1.ª lactación	23.328	359	11.525	3,94	3,43	9.856	3,89	3,38
Adultas	43.567	364	13.553	3,94	3,37	11.815	3,90	3,32
TOTAL - MEDIA	66.895	362	12.846	3,94	3,39	11.132	3,89	3,34

GALICIA		LACTACIÓN REAL				LACT. NORMALIZADA		
N.º lactacións		DÍAS	LEITE	% G	% P	LEITE	% G	% P
1.ª lactación	54.387	361	11.400	3,95	3,40	9.690	3,89	3,35
Adultas	106.403	366	13.271	3,95	3,35	11.503	3,91	3,29
TOTAL - MEDIA	160.790	365	12.638	3,95	3,36	10.890	3,90	3,31

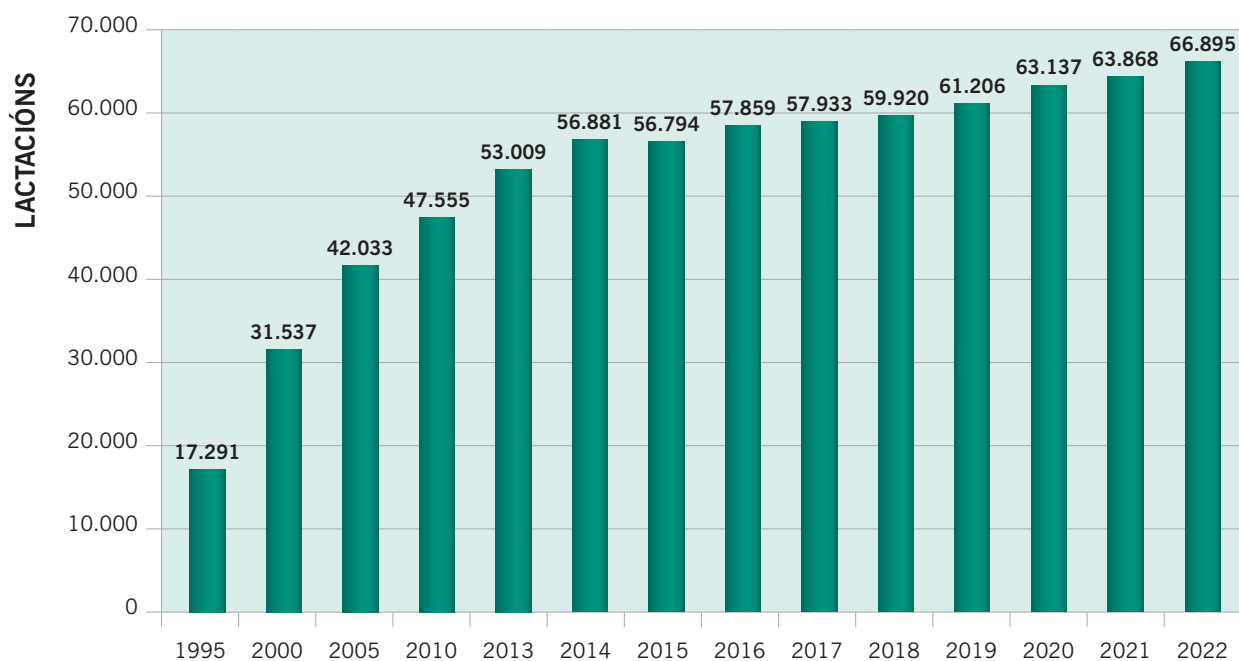
Comparativa media de producción por vaca en lactación normalizada Galicia - A Coruña 2022



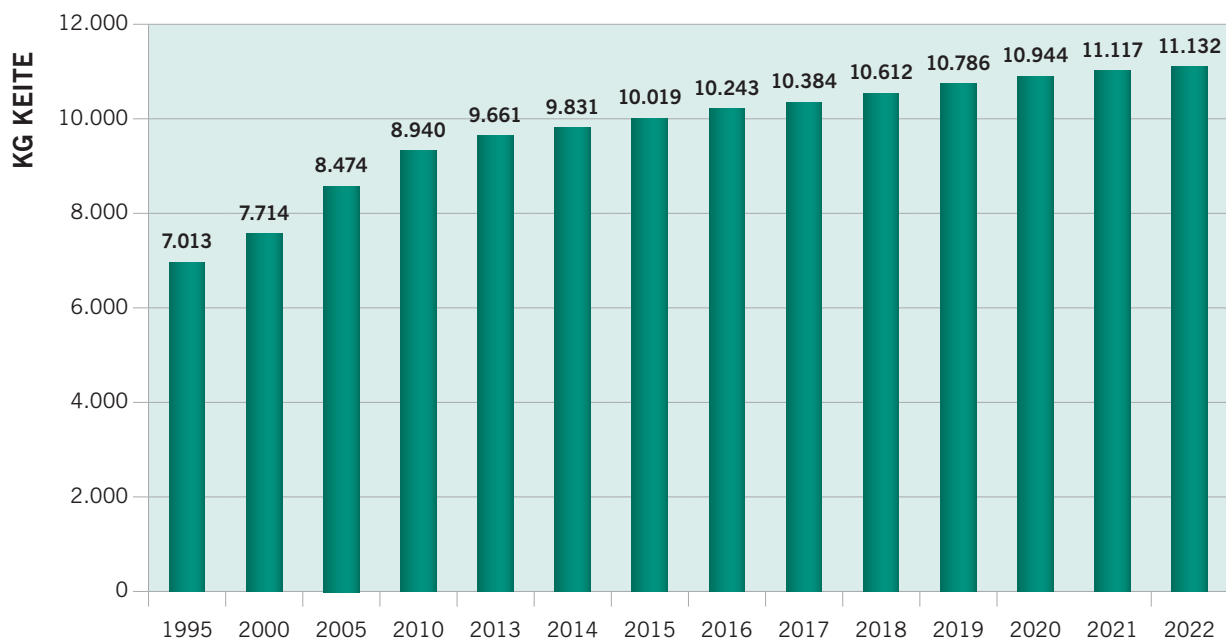
Comparativa das porcentaxes de graxa e proteína Galicia - A Coruña 2022



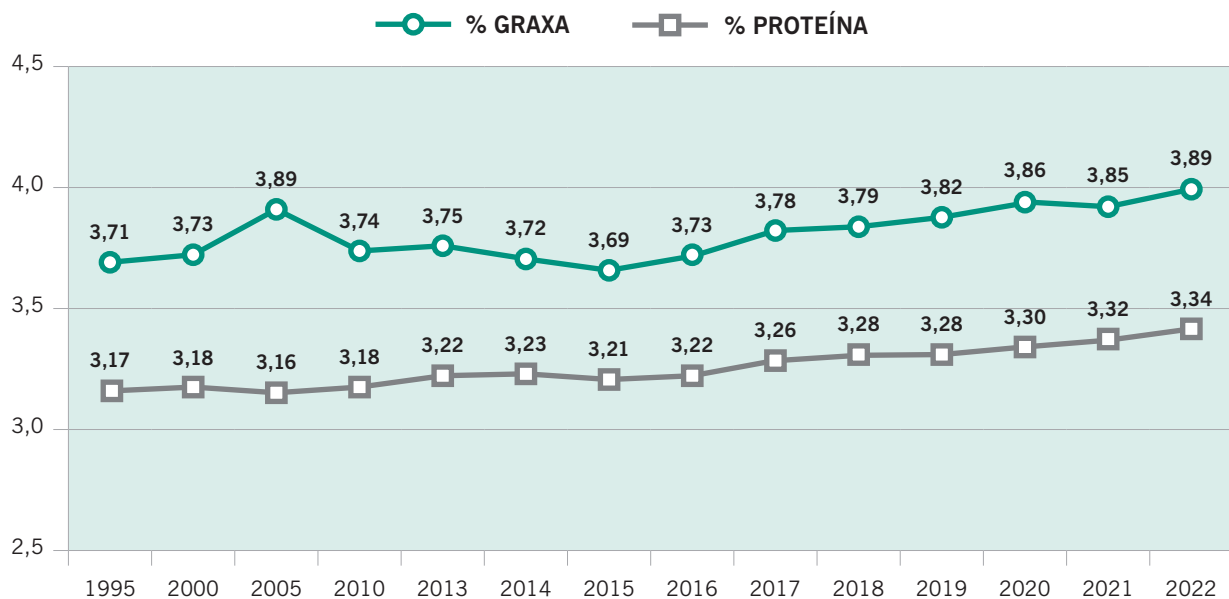
Evolución anual do número de lactacións válidas finalizadas - A Coruña



Evolución media da produción por vaca - A Coruña



Evolución da porcentaxe de graxa e proteína por vaca - A Coruña



2.3. Producción media por concellos e comarcas

CONCELLO / COMARCA	N.º LACT.	LACTACIÓN REAL			LACTACIÓN NORMALIZADA		
		LEITE	% G	% P	LEITE	% G	% P
ABEGONDO	54	8.417	4,40	3,23	8.357	4,39	3,22
ARTEIXO	134	13.506	3,78	3,34	11.941	3,75	3,29
CARRAL	291	14.906	3,49	3,30	13.067	3,46	3,26
CULLEREDO	64	14.013	2,71	3,49	11.924	2,60	3,45
A CORUÑA	543	13.810	3,52	3,33	12.186	3,50	3,29
ARZÚA	2.802	12.855	3,89	3,36	11.050	3,83	3,30
BOIMORTO	1.441	12.762	4,13	3,40	10.977	4,09	3,35
O PINO	634	13.222	4,00	3,41	10.977	3,93	3,34
TOURO	2.475	13.929	3,95	3,40	12.058	3,91	3,35
ARZÚA	7.352	13.230	3,97	3,39	11.369	3,92	3,33
A BAÑA	1.466	13.805	3,83	3,38	12.030	3,77	3,33
NEGREIRA	1.849	12.895	3,78	3,33	11.168	3,73	3,28
BARCALA	3.315	13.297	3,81	3,35	11.549	3,75	3,30
CABANA	1.025	13.278	3,75	3,39	11.522	3,71	3,34
CARBALLO	856	12.534	3,76	3,38	10.773	3,70	3,31
CORISTANCO	402	12.870	3,39	3,38	11.397	3,35	3,34
LARACHA	743	12.314	3,93	3,42	10.657	3,88	3,37
LAXE	27	10.357	4,14	3,30	8.333	4,09	3,22
MALPICA	75	11.382	3,81	3,29	9.773	3,76	3,23
PONTECESO	1.243	13.984	3,93	3,36	12.062	3,88	3,30
BERGANTIÑOS	4.371	13.081	3,81	3,38	11.321	3,75	3,33
ARANGA	992	12.553	4,05	3,42	10.868	4,00	3,36
BETANZOS	57	10.830	3,83	3,38	9.515	3,78	3,34
CURTIS	2.443	12.382	4,01	3,45	10.779	3,97	3,41
IRIXOA	526	12.374	3,69	3,35	10.880	3,63	3,30
MIÑO	75	13.839	3,94	3,61	11.918	3,90	3,55
OZA-CESURAS	519	11.507	4,11	3,39	10.066	4,07	3,34
PADERNE	220	11.502	3,80	3,43	10.138	3,74	3,38
VILARMAIOR	25	8.745	4,07	3,25	7.233	4,01	3,18
VILASANTAR	978	12.248	4,37	3,43	10.690	4,35	3,38
BETANZOS	5.835	12.265	4,05	3,43	10.688	4,01	3,38

CONCELLO / COMARCA	N.º LACT.	LACTACIÓN REAL			LACTACIÓN NORMALIZADA		
		LEITE	% G	% P	LEITE	% G	% P
FERROL	36	13.229	3,67	3,41	10.264	3,63	3,33
MOECHE	213	10.743	3,90	3,37	8.687	3,84	3,31
MUGARDOS	33	10.060	3,98	3,43	7.963	3,86	3,32
NEDA	36	9.277	4,21	3,39	8.051	4,14	3,34
SAN SADURNIÑO	669	9.636	4,79	3,90	8.418	4,79	3,89
VALDOVIÑO	82	8.427	3,70	3,18	6.821	3,64	3,10
FERROL	1.069	9.886	4,43	3,68	8.385	4,43	3,66
CEE	42	14.378	3,84	3,42	12.089	3,77	3,34
DUMBRÍA	1.816	12.960	3,79	3,37	11.321	3,75	3,32
MUXÍA	1.361	11.414	3,83	3,37	9.987	3,77	3,31
FISTERRA	3.219	12.325	3,81	3,37	10.767	3,75	3,32
LOUSAME	689	13.080	3,82	3,37	11.563	3,79	3,32
OUTES	165	11.744	3,89	3,48	9.714	3,79	3,39
NOIA	854	12.821	3,83	3,39	11.206	3,79	3,34
A CAPELA	425	12.106	3,85	3,37	10.416	3,77	3,30
AS PONTES	19	8.640	3,57	3,24	7.343	3,52	3,18
CABANAS	14	7.968	3,88	3,02	6.359	3,87	2,95
MONFERO	1.033	12.282	3,87	3,42	10.592	3,81	3,36
O EUME	1.491	12.145	3,86	3,40	10.461	3,79	3,34
PADRÓN	182	12.541	4,16	3,57	10.681	4,11	3,50
ROIS	1.499	12.760	3,91	3,40	11.176	3,87	3,35
O SAR	1.681	12.737	3,93	3,42	11.122	3,89	3,37
CERCEDA	929	12.407	3,70	3,38	10.769	3,63	3,32
FRADES	4.113	12.824	4,12	3,40	10.962	4,07	3,34
MESÍA	2.935	12.229	3,98	3,39	10.462	3,94	3,33
ORDES	879	12.752	4,13	3,40	10.975	4,10	3,34
OROSO	264	12.880	3,68	3,36	11.161	3,63	3,31
TORDOIA	2.407	12.817	3,90	3,42	11.109	3,84	3,37
TRAZO	3.513	13.601	4,18	3,41	11.657	4,14	3,35
ORDES	15.040	12.859	4,04	3,40	11.042	3,99	3,34
CERDIDO	125	14.208	3,77	3,27	12.194	3,69	3,22
ORTIGUEIRA	128	11.836	3,64	3,33	9.988	3,56	3,27
ORTEGAL	253	13.008	3,71	3,30	11.078	3,63	3,25

CONCELLO / COMARCA	N.º LACT.	LACTACIÓN REAL			LACTACIÓN NORMALIZADA		
		LEITE	% G	% P	LEITE	% G	% P
AMES	90	13.098	3,96	3,40	11.011	3,87	3,33
BOQUEIXÓN	1.397	13.102	3,86	3,34	11.460	3,81	3,29
BRIÓN	841	12.910	3,80	3,43	11.166	3,73	3,37
SANTIAGO DE COMPOSTELA	543	13.997	3,83	3,39	11.845	3,77	3,33
VAL DO DUBRA	1.592	13.219	3,99	3,43	11.683	3,94	3,38
VEDRA	93	10.931	4,04	3,27	9.348	3,97	3,20
SANTIAGO	4.556	13.170	3,90	3,39	11.477	3,84	3,34
MELIDE	377	12.644	4,41	3,39	10.905	4,38	3,33
SANTISO	749	11.864	4,02	3,36	10.201	3,97	3,30
SOBRADO	727	11.576	4,23	3,38	10.028	4,21	3,33
TOQUES	285	12.282	4,26	3,41	10.887	4,25	3,37
TERRA DE MELIDE	2.138	11.960	4,19	3,38	10.358	4,16	3,32
VIMIANZO	1.979	13.346	3,75	3,33	11.554	3,71	3,28
ZAS	1.273	12.600	4,07	3,41	11.000	4,02	3,36
TERRA DE SONEIRA	3.252	13.054	3,87	3,36	11.337	3,83	3,31
MAZARICOS	7.103	13.162	3,84	3,36	11.546	3,79	3,31
SANTA COMBA	4.823	13.043	3,95	3,38	11.318	3,91	3,33
XALLAS	11.926	13.114	3,88	3,37	11.454	3,84	3,32
A CORUÑA	66.895	12.846	3,94	3,39	11.132	3,89	3,34
GALICIA	160.790	12.638	3,95	3,36	10.890	3,90	3,31

2.4. Producción por explotación

A listaxe de ganderías foi calculada usando as lactacións válidas (duración entre 240 e 305 días), finalizadas en 2022.

Publícanse os datos de explotacións con produción por vaca superior a 9.000 quilos de leite e que tiveron 11 ou máis lactacións válidas. Á parte dos quilos de leite, tamén se avalían as porcentaxes medias de graxa e proteína, obtidas con base nas análíticas individuais mensuais de cada vaca. Dependendo do tipo de aparello usado para a extracción da mostra, o resultado medio de graxa e proteína por gandería pode diferir lixeiramente do valor medio acadado en tanque.

Media de partos: indica o n.º medio de partos das vacas con lactación rematada. Esta información reflicte a lonxevidade actual de cada rabaño.

IPP: intervalo de partos, computado sobre partos de 2022.

Muxido: esta columna indica o tipo de muxido e o formato de toma de datos en cada granxa. O significado da simboloxía é o seguinte:

- 3X = 3 muxidos. Recóllense datos polo menos en 2 dos 3 muxidos diarios.
- 2X = 2 muxidos diarios, con toma de datos en ambos.
- AT = 2 muxidos, con toma de datos e mostra nun deles, alternando por meses, mañá e tarde.
- ROBOT = muxido automatizado. A media de muxidos nestas granxas é superior a 2,5. Recollida de datos directa do equipo informático da explotación.



2.5. Ganderías con producción por vaca superior a 9.000 quilos de leite

GANDERÍA	CONCELLO	N.º LACT.	MEDIA PARTOS	LEITE	% G	% P	IPP	MUXIDO
MOSQUERA VAAMONDE S.C.	ORDES	31	2,1	14.659	2,82	3,45	455	AT
FINCA BERMUI S.C.	MESÍA	132	2,6	14.453	3,94	3,33	404	3X
SAT VILASAR N.º 1227	SANTISO	96	2,4	14.363	3,07	3,22	423	3X
BLANCO DE LAGO S.C.	MAZARICOS	118	2,4	14.104	3,55	3,31	379	ROBOT
FINCA LA ASUNCIÓN S.C.	TOURO	126	2,9	13.920	3,40	3,41	463	ROBOT
GANADERÍA SAR S.L.	TOURO	585	2,1	13.884	3,69	3,35	395	3X
AGROFRADES S.L.	FRADES	85	2,2	13.734	3,07	3,30	414	ROBOT
GANADERÍA BELLO S.C.	TRAZO	153	2,6	13.730	4,41	3,45	401	2X
GRILLE S. COOP. GALEGA	MAZARICOS	418	2,3	13.728	3,29	3,21	399	3X
JUAN POMBO CABANAS	SANTIAGO	43	2,5	13.701	3,74	3,35	416	AT
GANDEIRÍA L. CORNES S.C.	VAL DO DUBRA	136	2,3	13.699	4,18	3,42	398	3X
GRANXA SUÁREZ S.C.	A BAÑA	118	2,3	13.673	3,42	3,35	396	ROBOT
SAT REGUEIRO BRANCO N.º 1390	FRADES	297	2,2	13.657	3,80	3,29	428	3X
A ESTIVADA S. COOP. GALEGA	VIMIANZO	107	2,3	13.616	3,43	3,32	441	ROBOT
M.ª CARMEN GARCÍA CAPELO	DUMBRÍA	41	2,1	13.578	3,26	3,30	399	2X
CASA EIRAS S.C.	O PINO	118	2,3	13.479	3,65	3,39	422	ROBOT
JOSÉ MANUEL LADO PÉREZ	MAZARICOS	128	2,4	13.448	4,11	3,25	394	2X
GANADERÍA FDEZ. SÁNCHEZ S.C.	CURTIS	125	2,5	13.383	4,41	3,34	411	2X
GANADERÍA PÉREZ DE VILAR S.L.	ARZÚA	59	2,4	13.369	3,24	3,33	405	ROBOT
CARLOS CABANAS GÓMEZ	SANTIAGO	40	2,3	13.364	3,39	3,33	437	AT
GANADERÍA RAMOS S.C.	VIMIANZO	154	1,9	13.354	3,38	3,31	400	ROBOT
GRANXA PEXEGUEIROS S.L.	A BAÑA	128	2,6	13.344	3,84	3,25	400	AT
SAT RIAL 1171	SANTA COMBA	163	2,8	13.330	3,99	3,32	414	AT
XUANEIRO S.L.	A BAÑA	98	2,1	13.318	3,39	3,23	406	ROBOT
PERFECTO GARCÍA REY	CABANA	53	2,0	13.302	3,75	3,44	460	ROBOT
DEVESA LANGUEIRÓN S.L.	PONTECESO	390	2,2	13.269	4,04	3,22	412	3X
AGROGANOR S.L.	VIMIANZO	57	2,0	13.268	3,26	3,35	402	ROBOT
GANADERÍA QUEIRUGUEIRA S.L.	VAL DO DUBRA	164	2,3	13.266	3,83	3,45	383	ROBOT
SAT FONTELAS 747	ARZÚA	93	2,2	13.255	3,61	3,19	417	AT
ENRIQUE QUINTELA FERNÁNDEZ	ARZÚA	74	2,6	13.211	3,67	3,20	427	AT
SAT AS REGAS N.º 924	BOQUEIXÓN	219	2,4	13.199	3,51	3,25	403	3X
SAT 828 ILMA	BOIMORTO	92	2,3	13.192	4,17	3,33	422	AT

GANDERÍA	CONCELLO	N.º LACT.	MEDIA PARTOS	LEITE	% G	% P	IPP	MUXIDO
LANDEIRA S. COOP. GALEGA	NEGREIRA	246	2,0	13.152	3,13	3,30	416	ROBOT
GANADERÍA RUZO S.C.	VAL DO DUBRA	74	2,4	13.111	3,88	3,34	412	AT
AS TRAVESAS AGROPECUARIA S.L.	CARRAL	291	2,4	13.067	3,46	3,26	400	3X
GANADERÍA LAGUIÑO S.C.	MUXÍA	138	2,0	13.049	3,54	3,36	449	AT
GANDEIRÍA CHOUSA-NOVA S.C.	TOURO	74	2,2	13.048	3,84	3,54	425	AT
SAT BUSTO-CORZÓN	MAZARICOS	452	2,5	13.020	3,67	3,41	419	3X
GANADERÍA CARBALLEIRA S.C.	MESÍA	70	2,1	13.016	3,97	3,28	424	AT
SAT VILA ALBORES 1044	MAZARICOS	494	2,4	12.987	3,70	3,26	406	3X
CASA DE SALGUEIROS S.C.	ROIS	109	2,5	12.967	3,57	3,24	415	ROBOT
MERCEDES FERNÁNDEZ SENRA	DUMBRÍA	27	2,0	12.961	3,36	3,32	389	AT
GANADERÍA TUMBIADOIRO S.L.U.	TOQUES	64	2,4	12.954	4,96	3,36	424	AT
SAT CARBALLEIRA-DEIBE	ARANGA	76	2,3	12.905	3,49	3,34	416	AT
SAT A FARRAPA	NEGREIRA	162	1,9	12.899	3,89	3,28	392	3X
GANADERÍA POSE E GARCÍA S.L.	PONTECESO	169	2,3	12.876	3,52	3,34	397	3X
GANADERÍA LISTE, S.L.	TRAZO	257	2,2	12.876	4,11	3,45	383	2X
GANDARIA BANEIRA S.L.	CABANA	226	2,2	12.874	3,52	3,27	390	3X
GRANXA IGNACIO S.C.	ZAS	36	1,9	12.857	3,49	3,29	388	AT
AGROCIUCENDE S.C.	BOIMORTO	114	1,8	12.851	4,06	3,37	383	AT
SAT CANDESA	BOQUEIXÓN	163	2,2	12.780	3,63	3,29	410	3X
GANDEIRÍA PAINCEIRA S.C.	CERDIDO	87	2,7	12.773	3,73	3,19	422	ROBOT
GANDEIRÍA LIÑARES S.L.	A BAÑA	66	2,5	12.753	3,60	3,38	405	ROBOT
JOSÉ M. FERNÁNDEZ GARCÍA	MONFERO	64	2,4	12.747	3,48	3,31	418	ROBOT
SAT CAAMAÑO N.º 1192	MAZARICOS	126	2,6	12.743	3,65	3,44	407	ROBOT
GRANXA ROMERO S.C.	VAL DO DUBRA	32	2,0	12.734	3,36	3,12	370	AT
GANADERÍA RANCAÑO S.L.	DUMBRÍA	110	2,5	12.731	3,95	3,32	405	AT
GANADERÍA CASA LANDEIRA OA S.C.	TRAZO	74	2,3	12.712	4,03	3,37	421	2X
GANDERÍA COLORADO S.C.	DUMBRÍA	66	2,1	12.688	3,49	3,27	394	ROBOT
GRANXA CUNDÍNS S.L.	ZAS	71	2,4	12.670	4,03	3,35	424	AT
SERGIO SÁNCHEZ SÁNCHEZ	CURTIS	80	1,7	12.668	3,28	3,33	451	ROBOT
GANDEIRÍA XAN BLANCO S.C.	VAL DO DUBRA	63	2,5	12.661	3,45	3,39	449	ROBOT
SAT CORCHETE-LOUREIRO	SANTA COMBA	93	2,4	12.656	4,40	3,31	394	AT
GRANXA ZAPATEIRO S.C.	TORDOIA	53	2,4	12.653	3,65	3,37	384	ROBOT
GANADERÍA CASTIÑEIRAS DE OA S.C.	TRAZO	58	2,2	12.651	3,76	3,19	390	AT
SAT SAN VICENTE DE NIVEIRO 1141	VAL DO DUBRA	317	2,5	12.651	4,03	3,40	388	AT

GANDERÍA	CONCELLO	N.º LACT.	MEDIA PARTOS	LEITE	% G	% P	IPP	MUXIDO
JOSÉ M.ª LÓPEZ DÍAZ	CURTIS	132	2,2	12.649	4,41	3,36	420	AT
FINCA CABREIRA S.C.	IRIXOA	181	1,9	12.642	3,42	3,31	395	AT
SAT SANTA MARÍA DE LOXO N.º 1153	TOURO	133	2,6	12.627	3,95	3,21	424	AT
GANDEIRÍA O SEIXO S.C.	ARZÚA	43	2,3	12.585	2,96	3,22	437	AT
MANUEL MIRAMONTES CALO	TORDOIA	90	2,2	12.568	4,13	3,40	449	AT
GANDERÍA CASBLANCO S.C.	SANTA COMBA	115	2,3	12.557	3,80	3,28	407	AT
GANADERÍA DO MOURO S.C.G.	SANTA COMBA	192	2,2	12.549	4,23	3,27	391	AT
MARÍA DEL CONSUELO DANIS PRIEGUE	MAZARICOS	54	2,0	12.541	3,60	3,36	363	ROBOT
G. VIRGEN DEL CAMINO S.C.	CURTIS	72	2,8	12.530	3,41	3,32	416	AT
PAUXIÑAS S.C.	ZAS	56	2,4	12.524	3,43	3,29	410	AT
OCA S.C.	A BAÑA	85	2,5	12.512	3,41	3,32	399	ROBOT
MANUEL BOTANA CEBEIRO	BOQUEIXÓN	56	2,3	12.504	3,34	3,30	389	ROBOT
PEDRO CANAVAL IGLESIAS	TOURO	44	2,3	12.492	4,35	3,40	416	2X
GANADERÍA BARBEITO S.C.	ARTEIXO	49	2,7	12.486	4,21	3,24	382	AT
CASA TOXO S.C.	ARZÚA	107	2,0	12.484	3,30	3,32	406	ROBOT
SAT O FERREIRO 977	ARZÚA	136	2,5	12.484	4,62	3,34	413	AT
GANADERÍA SERPE S.L.	SANTA COMBA	71	2,4	12.484	3,73	3,33	403	AT
VILASUSO S. COOP. GALEGA	A CAPELA	85	2,8	12.480	3,54	3,34	415	2X
GANADERÍA CAPELO, S.L.	SANTA COMBA	115	2,7	12.476	3,95	3,31	399	AT
GANADERÍA OS LOUREIROS S.L.	VIMIANZO	292	2,4	12.466	3,43	3,20	382	3X
GANADERÍA CASAL VILAR S.L.	TOURO	296	2,2	12.448	3,84	3,33	434	3X
GANDERÍA REY HERMIDA S.C.	NEGREIRA	77	2,7	12.444	3,48	3,31	403	AT
PEBEGASA S.C.	BRIÓN	64	2,5	12.440	3,33	3,34	415	AT
ALBAGUEIRA S.C.	ROIS	73	2,2	12.439	4,04	3,40	407	AT
GANDERÍA A FONTE S.C.	VAL DO DUBRA	43	2,6	12.437	3,70	3,37	417	AT
GANADERÍA CAAMAÑO S.C.	VIMIANZO	73	2,4	12.429	3,85	3,25	388	AT
GRANXA O CANTEIRO S.C.	VIMIANZO	111	2,0	12.426	4,15	3,27	383	AT
JUNCALISTE S.C.	TRAZO	69	1,8	12.409	3,30	3,32	340	AT
SAT RAMOS ALVITE N.º 1257	MAZARICOS	73	2,8	12.399	3,70	3,44	405	AT
GANADERÍA CASA MELLA S.C.	MELIDE	59	3,6	12.397	4,36	3,33	439	AT
GANDEIRÍA LISTE REY S.C.	TRAZO	209	2,5	12.392	4,31	3,32	427	AT
SAT CASA PEDREIRA	FRADES	46	2,0	12.391	4,28	3,24	447	AT
O CHUCO S.C.	A BAÑA	108	2,4	12.378	3,89	3,31	395	AT
BARREIRO LODEIROS S.C.	ARZÚA	53	2,4	12.355	3,66	3,34	398	ROBOT

GANDERÍA	CONCELLO	N.º LACT.	MEDIA PARTOS	LEITE	% G	% P	IPP	MUXIDO
RÍO PAZ S.C.	PONTECESO	55	2,3	12.342	3,78	3,31	407	2X
GANADERÍA MÍGUEZ S.C.	SANTIAGO	138	2,1	12.327	3,67	3,39	414	2X
SAT FAMILIA MARTÍNEZ	VILASANTAR	293	2,3	12.308	4,22	3,40	390	2X
FARIÑA ESPASANDÍN S.C.	SANTA COMBA	39	2,0	12.301	3,46	3,37	418	AT
GANADERÍA POSE S.C.	CORISTANCO	124	2,5	12.295	3,56	3,27	411	ROBOT
GANADERÍA CASAS S.C.	CARBALLO	79	2,2	12.284	3,31	3,34	409	AT
JOSÉ RAMÓN SAMPEDRO VEIGA	ROIS	59	2,4	12.257	3,90	3,33	432	AT
GANADERÍA SEBASTIÁN S.C.	IRIXOA	109	3,2	12.251	3,61	3,22	419	2X
GANADERÍA PISTULARIO S.L.	SANTA COMBA	95	2,4	12.240	4,19	3,26	429	AT
SAN RIÁN S. COOP. GALEGA	BRIÓN	110	2,4	12.239	3,66	3,29	444	AT
GANADERÍA CARRO S.L.	MESÍA	139	1,9	12.238	4,15	3,37	408	2X
CASA MENOR 1614 S.L.	BOIMORTO	78	2,4	12.230	5,30	3,22	425	AT
GANADERÍA ARES GIL S.C.	SANTA COMBA	63	2,0	12.224	3,36	3,34	423	ROBOT
M.ª CARMEN GARCÍA LÓPEZ	MONFERO	54	2,5	12.219	4,19	3,56	417	AT
SAT LÚA	MUXÍA	113	2,3	12.218	3,48	3,31	411	AT
PABLO ARES VILARIÑO	CURTIS	112	2,5	12.218	3,43	3,27	383	AT
SAT FONTECOBA	SANTA COMBA	153	2,5	12.202	4,18	3,28	412	AT
SAT PENA-BAMELA 931	TOURO	170	2,2	12.201	4,36	3,40	422	ROBOT
SAMEDE S. COOP. LTDA. GALEGA	TORDOIA	234	2,4	12.199	3,69	3,34	423	AT
MARÍA DEL PILAR OTERO CALVO	SANTA COMBA	33	3,0	12.194	3,65	3,43	406	AT
GANADERÍA MOSCOSO S.C.	TRAZO	52	2,5	12.189	3,36	3,34	417	AT
GANADERÍA FDEZ. MOSQUERA S.C.	TOURO	59	2,4	12.185	3,43	3,25	406	AT
ROCHA S.C.	MONFERO	109	2,7	12.175	3,73	3,48	387	AT
GANDERÍA CARREIRA S.C.	MAZARICOS	109	2,4	12.171	3,83	3,28	394	ROBOT
GANADERÍA DUBRA S.C.	TRAZO	103	2,2	12.171	3,95	3,42	391	AT
SAT MARTÍNEZ PEREIRO	MAZARICOS	103	2,3	12.159	3,97	3,31	415	AT
SÁNCHEZ BOGA S.C.	FRADES	98	2,1	12.146	4,20	3,33	395	AT
A CUCHA S.C.	SANTA COMBA	70	2,4	12.140	3,68	3,40	376	ROBOT
GANADERÍA CASTRO FDEZ. S.C.	ARZÚA	34	1,9	12.134	3,43	3,25	418	ROBOT
GANADERÍA PORTO SÁNCHEZ S.C.	TRAZO	49	2,1	12.123	3,92	3,39	404	2X
EMILIO LÓPEZ DÍAZ	ARANGA	73	2,2	12.116	3,86	3,37	400	AT
RODRÍGUEZ PAREDES S.C.	TRAZO	116	2,3	12.106	4,26	3,40	403	2X
GRANXA RIVEIRO S.C.	VIMIANZO	119	2,1	12.104	3,10	3,28	410	AT
NOVASVARELA S.C.	SANTA COMBA	103	2,6	12.102	4,26	3,33	390	AT

GANDERÍA	CONCELLO	N.º LACT.	MEDIA PARTOS	LEITE	% G	% P	IPP	MUXIDO
RITO S.C.	DUMBRÍA	35	2,1	12.100	3,68	3,34	387	AT
DIEGO FANDIÑO BLANCO	CEE	42	2,2	12.089	3,77	3,34	401	AT
CUBELA SAT	A BAÑA	88	2,1	12.084	4,29	3,33	426	AT
GANADERÍA GARCÍA BARDAIO S.C.	PONTECESO	144	2,1	12.062	3,82	3,28	414	AT
GANADERÍA SERRAMOS S.C.	SANTA COMBA	131	2,6	12.044	3,31	3,46	429	AT
CASA DUBRA S.C.	BRIÓN	79	2,3	12.041	2,30	3,43	416	AT
SAT DOROÑA 1094	ARZÚA	173	1,9	12.039	4,01	3,29	404	AT
SAT GANADERÍA O SALGUEIRO 1244	TORDOIA	94	2,4	12.027	4,08	3,32	397	2X
JOSÉ MIGUEL ALVITE GALLARDO	MAZARICOS	33	2,2	12.016	3,62	3,27	483	AT
GANDEIRÍA VILARMOR S.C.	ORTIGUEIRA	50	2,7	12.013	3,59	3,30	411	2X
GANDERÍA OS CARBALLIZOS S.L.	ARZÚA	161	2,5	12.006	3,85	3,40	393	ROBOT
FINCA RAPOSO S.C.	MESÍA	173	1,9	12.003	3,70	3,44	418	AT
ANA M.ª ABRALDES FERNÁNDEZ	BOQUEIXÓN	44	2,6	12.002	3,66	3,21	421	AT
GANADERÍA LOBEIRO S.C.	MELIDE	96	2,3	11.997	4,52	3,35	404	AT
LÓPEZ FONTELA Y OTROS S.C.	ARANGA	64	2,4	11.991	4,27	3,42	462	AT
GANDEIRÍA ARMUCELA S.C.	OZA-CESURAS	165	2,2	11.989	4,01	3,38	391	AT
GANDEIRÍA FREMELLE S.C.	MONFERO	57	2,4	11.978	3,68	3,43	409	ROBOT
SEDR S. COOP. GALEGA	ARZÚA	52	2,2	11.966	3,68	3,32	464	ROBOT
G. CASA VILLERIÑO GOSOLFRE S.C.	MAZARICOS	96	2,4	11.963	4,14	3,40	406	AT
GAN. DOCAMPO SAT 975	TRAZO	269	2,4	11.962	4,29	3,23	414	2X
TORRES SAT	VIMIANZO	153	2,3	11.960	4,29	3,34	396	2X
GANADERÍA FULLEIRO S.C.	MAZARICOS	77	2,5	11.958	3,91	3,21	406	AT
GANDERÍA DEUS GARCÍA S.C.	TRAZO	39	2,4	11.949	3,61	3,28	406	AT
GANDEIRÍA LAMADO S.C.	TORDOIA	57	2,2	11.942	3,70	3,41	379	AT
COOP. AGRARIA PROVINCIAL	MIÑO	78	2,1	11.940	3,87	3,54	394	AT
IRMÁNS IGLESIAS VIGO S.C.	A BAÑA	72	2,5	11.932	3,58	3,38	412	ROBOT
AQUILINO A. VILARIÑO OTERO	A CAPELA	22	2,7	11.929	4,01	3,36	467	AT
SAT 913 O FONDAL ABOI	FRADES	183	2,2	11.926	4,15	3,26	401	2X
REBOREDO PEDREIRA S.C.	CULLEREDO	64	2,2	11.924	2,60	3,45	429	AT
GANADERÍA CONEXO S.C.	MAZARICOS	207	2,5	11.911	3,26	3,27	396	AT
COUQUIÑO S.C.	DUMBRÍA	232	2,3	11.900	3,86	3,36	416	AT
UGASMA S.L.	BOIMORTO	236	1,9	11.898	3,83	3,36	423	2X
ASOCIACIÓN ESPERANTE CAAMAÑO S.C.	MAZARICOS	198	2,6	11.897	3,47	3,25	396	AT
SAT REGUEIRO PICÓN N.º 1135	CERCEDA	273	2,2	11.897	3,26	3,29	399	ROBOT

GANDERÍA	CONCELLO	N.º LACT.	MEDIA PARTOS	LEITE	% G	% P	IPP	MUXIDO
CAAMAÑO DE VILAR DE CASTRO S.C.	MAZARICOS	111	2,7	11.884	4,05	3,25	424	AT
GERARDO CANABAL VÁZQUEZ	BOQUEIXÓN	62	2,6	11.884	3,69	3,35	429	ROBOT
GANADERÍA CALO S.C.	VIMIANZO	67	2,1	11.872	4,49	3,21	416	AT
TUBÍO BUSTO S.C.	LOUSAME	247	2,1	11.853	3,85	3,33	414	AT
JOSÉ M.ª BOGA DÍAZ	ORDES	29	2,8	11.852	3,54	3,27	427	AT
GANADERÍA O SEVILLANO S.C.	MAZARICOS	51	2,6	11.851	3,71	3,21	402	AT
GRAÑA CAMBA S.C.	BOQUEIXÓN	65	2,2	11.838	4,78	3,28	404	AT
FINCA VARELA S.C.	ROIS	218	2,3	11.820	3,72	3,44	392	AT
GANDEIRÍA SAR DE SERRÁNS S.C.	MAZARICOS	100	2,1	11.805	3,98	3,27	410	AT
ANA SÁNCHEZ MARIÑO	SANTIAGO	79	2,3	11.802	3,93	3,31	394	2X
ÁLVARO MARTÍNEZ SUÁREZ	TOURO	69	2,4	11.798	3,71	3,33	429	ROBOT
GANADERÍA SANTA EULALIA S.C.	BOQUEIXÓN	53	2,2	11.796	3,85	3,37	390	AT
GANDEIRÍA GASU S.C.	TORDOIA	50	2,7	11.791	3,72	3,40	406	AT
GONZÁLEZ BATALLA S.C.	LOUSAME	103	2,4	11.789	3,74	3,26	407	ROBOT
JOSÉ LINO RODRÍGUEZ SÁNCHEZ	MESÍA	53	2,8	11.789	4,79	3,18	395	AT
JOSÉ MANUEL SÁNCHEZ AREOSO	TRAZO	83	2,1	11.775	4,12	3,30	437	AT
CASTRO DE MAROÑAS S.C.G.	MAZARICOS	113	2,1	11.774	4,14	3,27	404	AT
GANADERÍA LAMEIRO S.C.	TORDOIA	167	2,1	11.772	3,44	3,26	430	AT
XENDRE S.C.	OROSO	120	2,1	11.766	3,62	3,30	425	AT
GANADERÍA INSUA S.C.F	MAZARICOS	49	2,4	11.764	3,26	3,29	409	ROBOT
GANDERÍA ANSELMO S.C.	MAZARICOS	92	2,2	11.764	3,67	3,40	406	AT
GANDEIRÍA CASA DA PENA S.C.	ARANGA	53	2,5	11.763	3,80	3,41	416	ROBOT
GANADERÍA PAN S.C.	ROIS	77	2,8	11.758	4,05	3,31	403	AT
CARLOS QUINTELA SÁNCHEZ	ARZÚA	55	2,5	11.753	3,54	3,49	391	AT
SAT COTELO N.º 1060	LARACHA	115	2,3	11.741	3,98	3,36	420	AT
FINCA A XESTEIRA SAT	ZAS	219	2,3	11.740	4,46	3,45	402	AT
GANDEIRÍA MONTEMAIOR S.L.	LARACHA	248	2,5	11.739	3,63	3,42	398	2X
ROQUE DE GRAMIL S.L.	ARZÚA	42	3,0	11.734	3,53	3,34	449	AT
FRANCISCO CARTEMIL CAL	PADERNE	45	2,2	11.725	3,58	3,33	422	AT
SAT CIVES	MAZARICOS	229	2,1	11.723	4,25	3,28	421	AT
ROSA VIDAL RIVAS	LOUSAME	116	2,2	11.723	3,66	3,42	396	AT
CÉLTIGOS S. COOP. GALEGA	SANTA COMBA	140	2,1	11.720	4,25	3,29	389	AT
GANDEIRÍA DE LA FUENTE VEIRAS S.C.	TRAZO	81	2,5	11.719	4,31	3,22	435	2X
GANDEIRÍA CASA QUINTO S.C.	ARANGA	81	2,9	11.718	4,45	3,37	411	AT

GANDERÍA	CONCELLO	N.º LACT.	MEDIA PARTOS	LEITE	% G	% P	IPP	MUXIDO
CASA XAQUINA S.C.	ARZÚA	61	2,4	11.707	2,30	3,20	420	AT
SAT BERNALDO 1413	TORDOIA	85	2,7	11.705	3,74	3,36	415	AT
SANTA BAIA 3 S.L.U.	BOQUEIXÓN	65	2,5	11.704	4,21	3,31	387	AT
MARCIAL VILARIÑO ESPÍNEIRA	MESÍA	63	2,4	11.703	4,73	3,55	437	AT
GANADERÍA FAMILIA SANDA RIOBOO S.C.	BOIMORTO	63	2,8	11.703	4,44	3,24	416	AT
BARREDA S.C.	CORISTANCO	40	2,4	11.695	4,18	3,36	403	AT
GANADERÍA PEREIRA Y ROMAR S.C.	MUXÍA	45	2,3	11.694	3,81	3,31	397	AT
GANDEIRÍA RAPACES S.C.	MONFERO	57	2,4	11.694	3,41	3,36	434	AT
GANDEIRÍA CARTEIRO S.C.	CURTIS	90	2,3	11.690	4,23	3,37	398	2X
MARCOS POSE SONEIRA	CABANA	136	2,0	11.679	3,31	3,43	406	AT
GRANXA TRILLO S.C.	VIMIANZO	94	2,1	11.676	3,36	3,24	413	AT
GANADERÍA CASA RAMOS S.C.	FRADES	43	2,1	11.667	3,35	3,27	438	ROBOT
SAT REBORDIÑOS	SOBRADO	110	2,3	11.663	4,27	3,27	400	AT
GANADERÍA RIVAS FERNÁNDEZ S.L.	MESÍA	47	2,2	11.661	3,62	3,24	426	ROBOT
M.ª MANUELA MOLEDO CARBALLO	MAZARICOS	76	2,4	11.658	4,11	3,19	398	AT
RAMÓN BODELO PICHEL	TRAZO	25	2,0	11.656	4,02	3,42	408	AT
GANADERÍA DOMÍNGUEZ PORTEIRO S.C.	SANTA COMBA	69	2,4	11.648	4,69	3,31	377	AT
SAT MIRAS N.º 1124	MESÍA	104	2,3	11.646	3,71	3,43	412	AT
GRANXA PAZOS S.L.	MAZARICOS	249	2,0	11.646	4,06	3,44	388	AT
ÁLVARO RODRÍGUEZ CASAL	BRIÓN	74	2,7	11.644	4,18	3,32	418	AT
GRANXA A COSTA S.C.G.	A BAÑA	151	2,3	11.641	4,21	3,39	425	AT
GANADERÍA XESTEIRO S.C.	ZAS	136	2,1	11.640	3,61	3,37	404	AT
GANDERÍA SINESIO S.C.	CURTIS	54	2,3	11.638	4,98	3,39	416	AT
MARTIROSA S.C.	BRIÓN	93	2,2	11.635	4,06	3,40	405	AT
GANADERÍA LAVANDEIRA, S.L.	ORDES	164	2,7	11.631	4,44	3,31	404	AT
GANADERÍA RAXEIRO S.C.	TOURO	83	2,5	11.629	4,15	3,40	412	AT
MANUEL LISTA MATO	ARTEIXO	85	2,1	11.626	3,46	3,33	405	AT
GANADERÍA O RUBIO S.C.	SANTA COMBA	177	2,5	11.624	3,70	3,32	397	AT
GANDERÍA RAMAS S.C.	TRAZO	94	2,3	11.612	3,97	3,39	388	2X
COTELO AMEIXENDA S.C.	PONTECESO	61	2,1	11.610	3,58	3,32	401	ROBOT
AGRA CANCELA S.C.	MAZARICOS	44	2,0	11.607	3,54	3,20	406	AT
CASA MORAO C.B. DE TIT. COMPARTIDA	BOQUEIXÓN	48	2,4	11.605	3,57	3,19	416	AT
GANDEIRÍA CRUCEIRO-O PAZO S.C.	ARZÚA	86	2,2	11.599	3,83	3,33	434	ROBOT
GANADERÍA CASTRO BUXIA SAT	TRAZO	112	2,2	11.593	4,19	3,32	411	AT

GANDERÍA	CONCELLO	N.º LACT.	MEDIA PARTOS	LEITE	% G	% P	IPP	MUXIDO
GANDEIRÍA SIXTO S.C.	MONFERO	58	2,9	11.591	3,93	3,51	398	AT
GANDEIRÍA ESCARIZ CEBREIRO S.L.	FRADES	115	2,3	11.586	4,29	3,39	411	AT
SAAMIL S.C.	TOQUES	28	1,9	11.574	3,68	3,35	381	AT
GANDEIRÍA O VILAR S.C.	ARANGA	27	3,3	11.571	3,76	3,47	396	AT
CASEIRO S.C.	A BAÑA	50	2,0	11.557	3,67	3,38	408	AT
MARCOS PONTE LEMA	SANTA COMBA	30	2,6	11.555	3,50	3,20	434	AT
GANADERÍA O CAMPO S.C.	ARZÚA	33	2,5	11.554	3,90	3,25	405	AT
DENILLÓN GANADERA S.L.	CABANA	163	2,1	11.547	3,45	3,39	398	AT
MERCEDES LEMA POSE	DUMBRÍA	59	2,3	11.542	3,67	3,27	405	AT
GANADERÍA PONTE DOS CARROS S.C.	SANTA COMBA	61	2,2	11.532	3,52	3,34	460	AT
FINCA PISCO S.C.	TRAZO	98	2,7	11.527	3,62	3,23	377	AT
GANADERÍA SANTA LUCÍA S.C.	DUMBRÍA	288	2,4	11.526	3,73	3,37	411	AT
MARINA GARDA QUEIJO	CARBALLO	42	2,3	11.524	2,79	3,29	400	AT
FERREIRO SILVA S.C.	BOQUEIXÓN	55	2,6	11.522	3,69	3,34	406	AT
SAT OS AGROS	SANTA COMBA	193	2,5	11.517	3,64	3,37	401	AT
LIÑEIRA GARCÍA S.C.	BOIMORTO	73	2,2	11.517	3,19	3,31	389	AT
OREIRO LADO S.C.	SANTA COMBA	79	2,6	11.517	4,02	3,38	418	AT
GANDEIRÍA PEREIRIÑA S.C.	VAL DO DUBRA	39	2,1	11.509	3,85	3,40	390	AT
GANADERÍA VILAFERREIROS S.C.	MAZARICOS	153	2,3	11.509	3,66	3,33	381	AT
OS AGROS DE FRIEIRO S. COOP. GALEGA	SANTA COMBA	114	2,3	11.503	3,55	3,39	397	AT
GANADERÍA VILA DE SANTAIA S.L.	CURTIS	149	2,4	11.501	4,00	3,43	448	3X
SAT PUMARIÑO N.º 1396	FRADES	214	2,3	11.494	3,88	3,43	423	AT
SOCIEDAD MARÍA NO S.C.	MAZARICOS	46	2,1	11.486	3,67	3,21	482	AT
GANADERÍA GASALLA S.L.	FRADES	99	2,7	11.486	4,31	3,34	434	AT
GANADERÍA CANEDA S.C.	TOURO	52	3,0	11.477	4,08	3,33	468	AT
GRANDALONGA S. COOP. GALEGA	NEGREIRA	124	2,4	11.477	3,93	3,39	409	AT
IGLESIAS Y MOURO S.C.	SANTA COMBA	54	2,1	11.476	3,13	3,28	420	AT
GANADERÍA VÁZQUEZ S.C.	TORDOIA	52	2,5	11.472	4,74	3,52	379	AT
GANDEIRÍA SEOANE S.C.	CURTIS	74	2,3	11.453	4,54	3,39	389	2X
GANADERÍA O CADRO S.C.	ZAS	118	2,0	11.445	4,01	3,31	376	AT
O MONTE S.C.	CERCEDA	57	2,4	11.444	3,95	3,42	407	AT
GANADERÍA CARAMUXEIRO S.C.	DUMBRÍA	72	2,4	11.439	3,73	3,34	393	AT
EXPLOTACIÓN CASA DO REI S.C.	SANTA COMBA	116	2,7	11.435	4,42	3,29	403	AT
GRANXA DE ANDREA S.C.	ARZÚA	56	2,5	11.435	5,21	3,31	403	AT

GANDERÍA	CONCELLO	N.º LACT.	MEDIA PARTOS	LEITE	% G	% P	IPP	MUXIDO
GANADERÍA ALMA S.C.	ROIS	44	2,5	11.426	3,72	3,24	421	AT
MIRAFLORES S.C.	CABANA	79	2,1	11.425	3,58	3,28	402	AT
MARCOS A. TORRADO MOURELLE	CABANA	88	2,8	11.417	4,37	3,27	382	AT
SAT PERILLA N.º 1031	SANTA COMBA	127	2,5	11.417	4,10	3,30	386	AT
ROUCO PINTOR S.L.U.	O PINO	51	2,0	11.415	4,21	3,25	458	2X
PACHECO-MEIMENDRE S.C.	A BAÑA	97	2,4	11.411	3,41	3,37	403	AT
GANDEIRÍA CONDE DE VIOXO S.C.	MAZARICOS	84	2,8	11.410	3,91	3,23	410	AT
ANTONIO VILLASENIN APARICIO	ORDES	89	2,3	11.394	3,98	3,37	429	AT
ÁNGEL MOURELLE S.C.	CORISTANCO	106	2,3	11.392	3,41	3,37	414	AT
MARÍA VIDAL GRUEIRO	MONFERO	16	2,1	11.388	3,74	3,39	400	AT
SAT PALANCANA 1394	SANTA COMBA	84	2,3	11.384	3,73	3,18	420	AT
S.C. BOUZAS REGUEIRO	TORDOIA	66	1,8	11.380	3,57	3,46	383	AT
CANTELAR S.C.	BRIÓN	29	2,0	11.379	4,11	3,23	392	AT
GRANXA SAMPAIO S.C.	BOIMORTO	57	2,1	11.378	3,48	3,41	446	AT
GANADERÍA CASA BALEXO S.C.	MAZARICOS	88	2,3	11.376	4,04	3,22	400	AT
GANADERÍA VÁZQUEZ NOYA S.C.	TRAZO	32	2,8	11.374	3,93	3,32	552	AT
RAXADA S.C.	SANTA COMBA	41	2,3	11.370	3,70	3,28	402	AT
GANADERÍA CURNOVO S.C.	NEGREIRA	27	2,1	11.368	3,57	3,35	391	AT
GANADERÍA FREIRE PÉREZ S.C.	ROIS	114	2,5	11.366	3,70	3,37	380	AT
J. RAMÓN CARBALLEIRO BECERRA	TORDOIA	95	2,3	11.359	3,76	3,49	401	AT
CASA FERNANDO SAT N.º 1122	TRAZO	205	2,1	11.359	4,46	3,31	409	2X
M.ª JOSÉ CAÍNZOS AMENEDO	MONFERO	38	3,5	11.358	4,22	3,14	416	2X
CARLOS CALO BARBAZÁN	BRIÓN	57	2,4	11.354	3,68	3,37	409	AT
M.ª ISOLINA CALVO LAGO	MAZARICOS	37	2,8	11.348	3,82	3,30	412	AT
GANDEIRÍA PENA S.C.	TORDOIA	82	2,4	11.342	3,54	3,28	423	AT
GANADERÍA FINCA A FONTE S.C.	SANTA COMBA	89	2,5	11.336	3,42	3,36	394	AT
JOSÉ M.ª FUENTES LENS	NEGREIRA	29	2,3	11.331	4,65	3,31	409	AT
GANDERÍA GARCÍA-FERNÁNDEZ S.C.	CERCEDA	144	2,3	11.331	3,48	3,30	408	AT
LUIS ÁNGEL ARES CALVELO	VAL DO DUBRA	40	2,4	11.328	3,71	3,25	391	AT
GANDEIRÍA O PINAR S.C.	A CAPELA	99	2,3	11.326	3,66	3,34	407	AT
GANDERÍA QUIROGA S.C.	SANTA COMBA	45	2,3	11.318	3,74	3,30	426	AT
MARTÍNEZ Y LISTE S.C.	ORDES	89	2,4	11.316	4,81	3,33	397	AT
GANADERÍA A BRAÑA S.C.	CARBALLO	56	2,4	11.306	3,74	3,32	404	AT
GANADERÍA MAROÑAS S.C.	SANTA COMBA	104	2,7	11.305	3,33	3,37	401	AT

GANDERÍA	CONCELLO	N.º LACT.	MEDIA PARTOS	LEITE	% G	% P	IPP	MUXIDO
FINCA COSTADAL S.C.	NEGREIRA	44	2,3	11.300	3,56	3,26	442	AT
GANADERÍA OUBEL S.L.	TOURO	59	2,4	11.296	4,55	3,44	416	2X
GANDERÍA TILLEIRA S.C.	MESÍA	72	1,9	11.295	4,06	3,22	440	AT
DARÍO ANTÓN NOYA TARRÍO	TRAZO	55	2,3	11.294	4,19	3,47	400	2X
MIGUEL CAO POMBO	SANTIAGO	48	2,6	11.290	3,94	3,30	423	AT
JESÚS BARREIRO BLANCO	ROIS	76	2,6	11.284	4,27	3,34	406	AT
LUIS VÁZQUEZ REY	MELIDE	44	2,5	11.283	4,40	3,28	437	AT
ALEJANDRO CARRILLO FERNÁNDEZ	OROSO	51	2,1	11.278	3,46	3,26	408	AT
DOLORES IGLESIAS BARREIRO	VAL DO DUBRA	10	1,9	11.271	3,74	3,28	413	AT
GANDEIRÍA MEIXIDE S.C.	FRADES	68	2,5	11.271	4,28	3,30	419	AT
GRANXA HURDEIRO S.C.	TOQUES	99	2,2	11.266	4,13	3,37	386	ROBOT
GANADERÍA BENITA S.C.	MAZARICOS	117	2,2	11.262	3,86	3,23	402	AT
ANTELO ABELEIROAS S.C.	MAZARICOS	53	2,2	11.260	3,58	3,31	405	AT
GRANXA DANIEL S.C.	SANTIAGO	86	2,2	11.255	3,86	3,34	391	ROBOT
FINCA LATA S.C.	MESÍA	66	2,2	11.252	4,46	3,25	433	AT
MOSQUERA DEL RÍO S.C.	TORDOIA	34	2,4	11.247	3,47	3,29	388	AT
SAT PESADOIRA N.º	NEGREIRA	242	2,5	11.228	3,88	3,17	405	AT
MARAÑÓN S.C.	NEGREIRA	80	2,5	11.220	3,35	3,37	414	AT
CAMPO DE LUCÍN S.C.	DUMBRÍA	109	2,2	11.218	3,90	3,27	393	AT
DENOY S.A.	ARZÚA	98	2,3	11.216	3,40	3,36	410	AT
GANDEIRÍA CASA DO CAMPO S.C.	CURTIS	59	2,4	11.205	3,32	3,33	426	AT
GANDERÍA MALEIRO S.C.	SANTA COMBA	113	2,4	11.193	3,69	3,30	429	AT
M.ª JOSÉ UZAL RODRÍGUEZ	FRADES	32	2,3	11.190	4,01	3,39	487	AT
GANADERÍA CASA LORENZO S.C.	TRAZO	150	2,0	11.182	4,02	3,39	425	AT
GANADERÍA NOVIO S.C.	MAZARICOS	102	2,6	11.182	3,89	3,26	432	AT
GANADERÍA GAIOLO S.C.	MAZARICOS	52	2,5	11.181	4,10	3,31	396	AT
CONSTANTINO JOSÉ CARREIRA SANTABAYA	DUMBRÍA	71	2,6	11.172	3,73	3,22	415	AT
GANDERÍA IGLESIAS AGRA S.C.	SANTA COMBA	137	2,3	11.171	4,17	3,21	407	AT
ATAN OS CARBALLOS S.C.G.	MAZARICOS	140	2,1	11.168	4,10	3,28	413	AT
SAT LANDEIRA ERMIDA	A BAÑA	120	2,5	11.165	4,14	3,34	411	AT
SAT CASA DE XUANA	NEGREIRA	66	2,2	11.155	4,46	3,30	419	AT
SÁNCHEZ BOO S.C.	FRADES	73	2,1	11.153	4,01	3,27	465	AT
GONZALO MARTÍNEZ CALVO	MUXÍA	58	2,2	11.146	3,79	3,42	421	ROBOT
SAT AGRA LÓPEZ 1119 X. DE SANTISO	SANTISO	126	2,5	11.145	4,56	3,33	433	AT

GANDERÍA	CONCELLO	N.º LACT.	MEDIA PARTOS	LEITE	% G	% P	IPP	MUXIDO
GRANXA RIVEIRA S.C.	ARANGA	185	2,2	11.144	4,07	3,38	405	AT
MANUEL VARELA S.C	SANTA COMBA	78	2,2	11.137	3,70	3,42	412	AT
GANADERÍA CANTIÑO S.C.	VIMIANZO	43	2,4	11.136	3,16	3,20	395	AT
JOSÉ VICENTE PERNAS MONTERO	FRADES	37	2,0	11.134	4,84	3,25	410	AT
CASTRO S.C.	CABANA	38	1,9	11.130	3,83	3,39	413	AT
SAT CASA RAÑA 1037	ORDES	96	2,5	11.127	4,58	3,34	423	AT
GANADERÍA FABEIRO S.C.	SANTA COMBA	59	2,5	11.125	4,13	3,30	445	AT
A PEDRA SAT N.º 1188	FRADES	150	2,3	11.125	4,39	3,28	456	2X
GANADERÍA A COBA S.C.	OZA-CESURAS	84	3,2	11.125	3,85	3,41	395	AT
GRANXA FOXADO S.C.	ARZÚA	33	2,3	11.125	3,60	3,30	395	ROBOT
A CHABOLA HOLSTEIN S.C.	TORDOIA	50	2,4	11.118	4,10	3,55	396	AT
RAMA ANDRADE S.L.	CORISTANCO	85	2,1	11.118	2,72	3,36	409	AT
SAT GRANXA VILARIÑO 985	FRADES	227	2,1	11.113	4,41	3,55	415	AT
SAT SANTA LUCÍA	LOUSAME	119	2,6	11.108	3,67	3,30	396	AT
GANDEIRÍA JOVE S.C.	MONFERO	57	2,4	11.106	3,79	3,37	409	AT
JOSÉ LUIS BOULLÓN ROIS	ROIS	78	1,9	11.101	3,82	3,40	401	AT
BASANTE DE VIOXO S.C.	BRIÓN	41	2,3	11.100	3,82	3,39	398	AT
CAMPO GRANDE-A PENA S.C.	NEGREIRA	90	2,3	11.096	4,27	3,43	390	AT
GANDERÍA AS RÍAS SAT	TORDOIA	208	2,2	11.094	3,64	3,41	429	AT
JOSÉ MARÍA EIRÍS PONTE	CARBALLO	124	2,2	11.091	3,78	3,20	442	AT
GANADERÍA O CRUCE S.C.	A BAÑA	74	2,4	11.089	3,90	3,32	402	AT
GANADERÍA ANTELO S.C.	ZAS	84	2,1	11.084	3,99	3,40	417	AT
ALBERTO MONTERO LORTES	TOURO	47	2,9	11.077	4,34	3,30	434	AT
SUCRIGÓN S.C.	PONTECESO	64	2,3	11.071	3,56	3,35	433	AT
AGRO DAFONTE S.C.	TRAZO	128	1,9	11.066	3,53	3,61	434	AT
GANDEIRÍA A PRADEIRA S.C.	CARBALLO	110	1,9	11.063	4,10	3,31	401	AT
ANTONIO PUMAR GARCÍA	VAL DO DUBRA	62	2,0	11.059	4,04	3,37	393	2X
MARTÍN CASTIÑEIRA BLANCO	MUXÍA	35	2,2	11.059	3,47	3,31	389	AT
SAT CARRELAS	MAZARICOS	39	2,2	11.047	3,82	3,19	401	AT
M.ª JOSEFA COUSELO LODEIRO Y OTRO S.C.	TORDOIA	88	1,9	11.046	4,01	3,46	431	AT
MANUEL PARADA PINTOR	ARZÚA	40	2,4	11.041	3,51	3,27	397	2X
M.ª TERESA LAGO CASAIS	DUMBRÍA	23	2,3	11.032	3,57	3,39	432	AT
M.ª CARMEN REY VIEITO	ZAS	84	2,3	11.030	4,17	3,39	384	AT
CESARES HOLSTEIN S.C.	LOUSAME	81	2,7	11.030	4,05	3,29	380	AT

GANDERÍA	CONCELLO	N.º LACT.	MEDIA PARTOS	LEITE	% G	% P	IPP	MUXIDO
JOSÉ LUIS VÁZQUEZ FANDIÑO	VILASANTAR	24	2,3	11.022	3,48	3,20	418	AT
SAT ISIDRO N.º 1070	ARZÚA	81	1,9	11.016	3,98	3,36	413	AT
MARÍA PAZ RIVAS FREIRE	MONFERO	36	2,5	11.012	3,76	3,45	428	AT
SAN CRISTÓBAL DE TAPIA S.C.G.	AMES	90	2,0	11.011	3,87	3,33	410	2X
GANADERÍA DIVINA REY E HIJO S.C.	MAZARICOS	75	2,6	11.008	3,95	3,30	404	AT
CHAO MEZONZO SAT N.º 1189	VILASANTAR	195	2,3	11.004	4,70	3,37	413	2X
CANOSA S.C.	MUXÍA	55	2,6	11.002	3,73	3,40	425	AT
SAT SAMPÉREZ	SANTA COMBA	139	2,8	10.999	4,30	3,49	409	AT
HNOS. CORTIÑAS CAJARAVILLE S.C.	PADRÓN	76	2,0	10.998	4,00	3,39	443	AT
AS NEVES S.C.	A BAÑA	72	2,2	10.998	4,00	3,31	413	AT
O PAZO-PREVEDIÑOS S.L.	TOURO	41	2,2	10.996	4,31	3,29	424	AT
JESÚS COSTA GOIMIL	TORDOIA	51	2,5	10.985	3,73	3,40	408	AT
JOSÉ RAMÓN RÍOS RODRÍGUEZ	CERCEDA	55	2,7	10.966	4,46	3,42	426	AT
HERMANOS BENDAÑA S.C.	TOURO	58	3,1	10.965	3,73	3,39	424	AT
RIAL PÉREZ S.C.	A BAÑA	52	2,1	10.965	3,67	3,46	425	AT
EIRA DAS MIMOSAS S.C.	NEGREIRA	60	2,5	10.960	4,22	3,34	410	AT
DOMINGO TUSET BALBÍS	LARACHA	49	2,2	10.957	4,83	3,30	465	2X
FINCA MARIÑO S.L.	TRAZO	354	2,3	10.954	4,54	3,21	461	2X
CASA BERNARDO S.C.	TRAZO	61	2,7	10.940	3,93	3,29	398	AT
ARRESCALVO S.C.	CURTIS	81	2,2	10.940	3,49	3,40	443	AT
GRANXA O LAMEIRO, S. DE RESP. LTDA.	FRADES	107	2,4	10.920	5,25	3,22	434	AT
GIANCE BOULLÓN S.C.	LOUSAME	22	2,0	10.918	3,72	3,32	427	AT
JUAN LUIS GARCÍA LEMA	VIMIANZO	16	1,3	10.913	3,30	3,37	472	AT
RIAL Y GONZÁLEZ S.C.	MAZARICOS	77	2,3	10.911	4,19	3,42	405	AT
SAT PRADO PICADO	CURTIS	193	2,0	10.910	3,44	3,46	403	AT
GRANXA DE FELIPE S.C.	CARBALLO	85	2,0	10.909	4,03	3,44	415	AT
CASA ALONSO S.C.	O PINO	44	2,2	10.907	4,02	3,33	424	AT
GANADERÍA PICADIZO S.C.	ROIS	87	2,6	10.906	4,07	3,37	411	AT
RÍOS S.C.	SANTA COMBA	70	2,4	10.897	4,78	3,41	410	AT
RAÚL PÉREZ PORTO	IRIXOA	32	2,1	10.896	3,84	3,44	395	AT
CASA ROSENDE S.C.	TORDOIA	90	2,3	10.895	3,87	3,43	384	AT
GANADERÍA CÉLTIGOS S.L.	FRADES	136	2,2	10.891	4,26	3,36	462	AT
GANADERÍA O CAMPELO S.C.	BOIMORTO	70	1,9	10.889	4,52	3,27	389	AT
GANADERÍA PONTE BOADO S.L.	BOIMORTO	92	2,2	10.886	3,61	3,45	449	AT

GANDERÍA	CONCELLO	N.º LACT.	MEDIA PARTOS	LEITE	% G	% P	IPP	MUXIDO
GANADERÍA DE PAZOS S.C.G.	MAZARICOS	375	2,0	10.886	3,71	3,46	419	ROBOT
PARIS NOVIO S.C.	MAZARICOS	44	2,4	10.885	4,74	3,27	384	AT
FRANCISCO A. FERNÁNDEZ CASTELO	DUMBRÍA	29	2,3	10.879	3,65	3,21	461	AT
JESÚS MANUEL VÁZQUEZ LAGO	VIMIANZO	112	2,2	10.877	3,77	3,18	412	AT
GANDEIRÍA VILARES S.C.	ARANGA	84	2,3	10.869	3,95	3,32	460	AT
GRANXA O CAXIGO S.L.	CERDIDO	38	2,2	10.868	3,60	3,31	394	AT
GANADERÍA CORNACES S.L.	CARBALLO	100	2,3	10.865	3,66	3,44	417	3X
GANADERÍA CASA DE PEDRO S.C.	ORDES	65	2,2	10.864	3,95	3,44	427	AT
HERDANZA S.L.	MESÍA	323	2,0	10.862	3,75	3,33	443	2X
GANDEIRÍA AS CARGAS S.C.	MESÍA	105	2,7	10.858	4,17	3,28	433	AT
VILLARGRILLE S.C.	MAZARICOS	108	2,5	10.857	4,14	3,21	412	AT
SOTO VILACOBIA S.C.	NEGREIRA	65	2,4	10.853	3,41	3,21	427	AT
AGROGANDEIRÍA TAMARÍN S.C.	MESÍA	206	2,4	10.847	4,06	3,41	424	2X
JOSÉ ANTONIO RODRÍGUEZ SOTO	DUMBRÍA	45	2,2	10.839	3,77	3,24	409	AT
GANDERÍA ROQUE DE ALON S.C.	SANTA COMBA	129	2,4	10.836	4,17	3,22	445	AT
JOSÉ LUIS PÉREZ GONZÁLEZ	MESÍA	39	2,0	10.835	3,37	3,31	475	AT
GANADERÍA FRUZO S.C.	ARZÚA	62	2,4	10.835	3,89	3,35	449	AT
MIGUEL SALGADO GAREA	SANTISO	37	2,6	10.833	4,00	3,26	418	AT
RIAL GARCÍA S.C.	MAZARICOS	152	2,7	10.830	3,91	3,23	409	AT
MARÍA ELENA MARTÍNEZ MARTÍNEZ	OUTES	29	2,5	10.829	3,60	3,32	381	AT
GANADERÍA IGLESIAS MÍGUEZ S.C.	TOURO	103	2,3	10.829	4,31	3,33	385	AT
GRANXA A CORTIÑA S.C.	VIMIANZO	23	2,3	10.816	3,69	3,31	430	AT
SAT A MELLA 1068	ARZÚA	72	2,1	10.812	4,48	3,41	377	AT
FINCA O CRUCEIRO S.L.	PONTECESO	74	2,1	10.810	3,85	3,36	374	AT
GANDERÍA CASA DO FERREIRO S.C.	SANTA COMBA	108	2,7	10.802	4,16	3,34	441	AT
GANADERÍA CARPIO S.C.	TORDOIA	74	2,0	10.799	3,80	3,42	390	AT
JOSÉ MANUEL REY LÓPEZ	TRAZO	44	2,1	10.799	3,61	3,45	404	AT
GANADERÍA CAMBA S.C.	ARZÚA	49	2,1	10.794	4,18	3,28	431	AT
GANDERÍA CARPINTEIRO S.C.	A BAÑA	66	2,2	10.794	3,66	3,38	406	AT
GANADERÍA ABELLEIRA S.C.	MUXÍA	69	2,4	10.785	4,88	3,22	409	AT
PATRICIO DE FORNÍS S.C.	MAZARICOS	53	2,4	10.783	3,87	3,35	383	AT
GANDEIRÍA MATO DE ARRIBA S.C.	MESÍA	30	1,8	10.761	3,78	3,47	411	AT
M.ª CARMEN NOVO COTELO	PONTECESO	31	2,8	10.755	3,74	3,34	403	AT
SAT GANADERÍA TAÑOI N.º 1158	FRADES	163	2,3	10.753	4,11	3,35	392	AT

GANDERÍA	CONCELLO	N.º LACT.	MEDIA PARTOS	LEITE	% G	% P	IPP	MUXIDO
GRANXA FIDALGO S.L.	ARZÚA	78	2,1	10.736	3,76	3,36	455	AT
ANTONIO FARIÑA BELLÓN	BRIÓN	75	2,3	10.735	3,76	3,36	430	ROBOT
SABINO DOMÍNGUEZ LÓPEZ	MAZARICOS	101	2,8	10.731	4,19	3,40	430	2X
GANDEIRÍA CARBALLO REDONDO S.C.	MONFERO	37	2,4	10.731	3,90	3,26	402	AT
GANADERÍA CANDENDO S.C.	TORDOIA	70	2,1	10.728	3,83	3,37	408	ROBOT
GANAD. RODRÍGUEZ SAT 952	FRADES	83	2,4	10.724	4,47	3,36	449	AT
GANDERÍA CASA DEGO S.C.	DUMBRÍA	143	2,1	10.713	4,11	3,29	418	AT
ABELEDOS S.C.	CURTIS	139	2,2	10.709	4,06	3,41	431	AT
FINCA PAULA S.L.	FRADES	62	2,5	10.708	3,98	3,36	420	AT
OUTEIRO FRADES S.L.	FRADES	131	2,3	10.707	3,77	3,27	393	AT
GANADERÍA LADO VÁZQUEZ S.C.	SANTA COMBA	47	2,2	10.704	3,43	3,43	389	AT
SAT GANDERÍA SÁNCHEZ	MESÍA	89	2,3	10.702	4,24	3,43	401	AT
GANADERÍA DAMIÁN REGUEIRO S.C.	TRAZO	155	2,6	10.699	4,53	3,36	397	AT
AGRÍCOLA DEL CAMINO S.L.	O PINO	45	2,5	10.689	3,37	3,37	487	AT
SAT MARTÍS	SANTA COMBA	81	2,5	10.688	4,03	3,36	438	AT
GANADERÍA TENDEIRO S.C.	SANTA COMBA	79	2,3	10.688	3,59	3,33	410	AT
XULIÁN S.C.	MUXÍA	41	2,2	10.685	3,29	3,22	405	2X
FINCA TARREO S.L.	BOQUEIXÓN	355	2,5	10.685	3,99	3,31	398	AT
GANDEIRÍA VILADAVIL S.C.	ARZÚA	44	2,2	10.672	4,32	3,21	409	AT
GANDEIRÍA SANTA EUFEMIA S.C.	TRAZO	28	2,4	10.668	3,85	3,25	410	AT
GANADERÍA IGLESIAS CERNADAS S.C.	FRADES	77	2,4	10.668	4,03	3,40	443	AT
FINCA BASANTE S.C.	ROIS	88	2,2	10.667	4,01	3,39	427	AT
CASA DO CURA S.C.	ARANGA	61	2,3	10.666	3,56	3,36	408	2X
GRANXA SAN ANDRÉS S.C.	MAZARICOS	63	2,4	10.665	3,12	3,41	432	AT
OTERO GÓMEZ S.C.	DUMBRÍA	67	1,8	10.664	3,73	3,28	434	AT
MANUEL BARCA LANDEIRA	VAL DO DUBRA	39	2,7	10.621	3,73	3,16	401	AT
JOSÉ SANDE RODRÍGUEZ	MALPICA	21	2,9	10.612	4,02	3,30	441	2X
GANADERÍA CASTRO VARELA S.C.	PONTECESO	63	2,6	10.612	4,17	3,32	381	AT
GANADERÍA BARILONGO S.C.	SANTA COMBA	62	2,0	10.609	3,55	3,35	450	AT
JUAN CARLOS DÍAZ SANMARTÍN	IRIXOA	77	2,3	10.607	3,87	3,27	478	AT
GANDERÍA ESTIVADA S.C.	FRADES	62	2,5	10.605	3,66	3,42	437	AT
CASA CASTRO S.C.	SOBRADO	127	1,9	10.602	4,35	3,36	431	AT
JOSÉ ÁLVARO AÑÓN SONEIRA	PONTECESO	108	2,4	10.599	4,32	3,42	475	AT
M.ª CRISTINA CORRAL CASTIÑEIRAS	CERCEDA	25	3,2	10.598	2,28	3,22	416	AT

GANDERÍA	CONCELLO	N.º LACT.	MEDIA PARTOS	LEITE	% G	% P	IPP	MUXIDO
M.ª JOSÉ BELLO VÁZQUEZ	MESÍA	114	2,3	10.585	3,81	3,33	401	AT
GANADERÍA SALGODE S. COOP. GALEGA	VAL DO DUBRA	58	2,1	10.579	3,88	3,38	409	AT
MANUEL GARCÍA CARNOTA	BOIMORTO	63	1,8	10.577	4,00	3,38	413	AT
PABLO DEVESA REGUEIRO	BOQUEIXÓN	40	2,0	10.569	3,85	3,36	456	AT
GANADERÍA ANGELE 6665 S.C.	FRADES	41	2,2	10.569	3,79	3,38	408	AT
A ROUBADA S.C.	TRAZO	84	2,3	10.566	3,58	3,48	412	AT
SAT SAN XULIÁN N.º 1003	SOBRADO	284	2,1	10.566	4,52	3,38	399	AT
GANADERÍA O AR S.C.	FRADES	55	2,2	10.564	3,70	3,28	407	AT
CARLOS CARRILLO CALVO	OROSO	39	1,9	10.561	3,62	3,32	411	ROBOT
GANDEIRÍA CARRIL RETORNO S.C.	ARZÚA	57	2,3	10.559	4,26	3,35	434	AT
OLIVA ABELENDIA REINO	CARBALLO	57	2,4	10.557	4,15	3,19	437	AT
CARREIRA DE AFONSO S.L.	MAZARICOS	154	1,9	10.554	3,74	3,46	388	AT
VERÓNICA MOSQUERA MACEIRAS	OZA-CESURAS	78	2,2	10.545	4,76	3,33	435	AT
MOAR IGLESIAS SAT	TRAZO	94	2,0	10.545	4,74	3,42	466	AT
JUAN CARDELLE PEREIRO	BOIMORTO	53	2,2	10.534	3,84	3,44	397	AT
RAPOSO S.C.	DUMBRÍA	36	1,9	10.529	3,86	3,34	440	AT
CASTRO NOYA S.C.	TRAZO	93	2,1	10.529	4,38	3,34	469	AT
GANDERÍA TOLDA S.C.	MONFERO	41	1,9	10.528	3,49	3,46	402	AT
FINCA CURROS S.C.	TORDOIA	56	2,8	10.521	3,66	3,22	400	ROBOT
JOSÉ LANDEIRA PENA	TORDOIA	90	2,4	10.507	4,47	3,38	445	AT
JOSÉ CASTRO SOUTO Y OTRO S.C.	TOURO	29	2,0	10.507	4,06	3,30	381	ROBOT
YUDES-MERCEDES BEADE NIETO S.C.	ROIS	73	2,2	10.506	4,26	3,29	416	AT
AUGASANTAS SAT N.º 1357	FRADES	471	2,7	10.493	4,37	3,35	443	AT
SAT SAN MARTÍN DE ARMENTAL	VILASANTAR	118	1,9	10.490	5,20	3,41	439	AT
SAT PRIVAR	SANTISO	70	2,0	10.483	3,77	3,30	428	AT
CASIANO S.C.	OUTES	48	2,6	10.480	3,79	3,41	390	AT
GANDERÍA CASACAMIÑO S.C.	MONFERO	30	2,0	10.469	4,23	3,46	429	AT
FINCA A BAIUCA S.C.	FRADES	63	2,4	10.469	4,22	3,40	438	AT
GANDERÍA BATALLA S.C.	ROIS	113	2,0	10.467	3,55	3,39	421	AT
ISAURA RIVAS-JAVIER VILLAVEVERDE S.C	PADRÓN	106	1,9	10.453	4,20	3,58	393	AT
GRANXA MOREIRA DE BRANDOÑAS S.C.	ZAS	82	2,3	10.441	4,51	3,33	395	ROBOT
PALLAS QUEIJO DICTINO Y OTROS	LARACHA	68	2,6	10.440	4,12	3,47	414	AT
JESÚS C. GARCÍA ÁLVAREZ	TOQUES	31	1,9	10.415	3,85	3,35	420	AT
GANDEIRÍA FANDELO S.C.	ARANGA	73	2,1	10.394	4,09	3,38	402	ROBOT

GANDERÍA	CONCELLO	N.º LACT.	MEDIA PARTOS	LEITE	% G	% P	IPP	MUXIDO
PEDRAMAIOR S.C.	NEGREIRA	45	2,6	10.391	3,68	3,26	428	AT
GANADERÍA AVANCAR S. COOP. GALEGA	SANTA COMBA	113	2,3	10.389	4,13	3,38	427	AT
GANADERÍA TOBA S.C.	MUXÍA	54	2,4	10.375	3,62	3,28	418	ROBOT
MARÍA JOSÉ RODRÍGUEZ ARIAS	VIMIANZO	52	2,1	10.374	4,24	3,34	416	AT
EXPLOTACIÓN A FIEITEIRA S.C.	MESÍA	148	2,2	10.372	3,59	3,36	412	ROBOT
GANADERÍA LEMA POSE S.C.	VIMIANZO	56	2,3	10.365	4,10	3,35	399	AT
OS BARRAS DE BAIXO S.C.	PONTECESO	28	2,2	10.364	3,57	3,54	456	AT
M. ^a JOSÉ LEMA LEMA	VIMIANZO	52	2,7	10.358	4,03	3,31	467	2X
MÓNICA LANDEIRA NOYA Y OTRO S.C.	VAL DO DUBRA	49	2,3	10.353	3,98	3,42	416	AT
GANDEIRÍA SAN CRISTOBO S.C.	CURTIS	105	2,0	10.349	4,23	3,46	424	AT
JOSÉ CARLOS CACHARRÓN SOUTO	BOIMORTO	52	2,4	10.345	4,37	3,44	455	AT
GANADERÍA CASA PARDO S.C.	MAZARICOS	93	2,2	10.337	3,79	3,46	418	AT
GANDERÍA LÓPEZ ABELLA S.C.	CURTIS	39	2,6	10.333	3,83	3,26	426	AT
ALONSO SÁNCHEZ Y OTRO S.C	CARBALLO	34	2,1	10.322	2,57	3,26	416	2X
ZAPATEIRO DA GUEIMA S.C.	MAZARICOS	34	2,2	10.321	3,97	3,33	431	AT
GANDEIRÍA O BIÓN S.C.	PADERNE	65	2,0	10.321	3,78	3,47	413	AT
JOSEFINA LOJO CALO Y OTRO S.C.	ROIS	56	2,0	10.320	3,90	3,38	417	AT
A GRANXA DE VÁZQUEZ S.C.	O PINO	76	2,1	10.317	4,16	3,29	429	AT
GANADERÍA GÓMEZ DA BREA S.C.	O PINO	52	2,6	10.317	4,07	3,43	419	AT
GANADERÍA SAN MARTÍN S.C.	VAL DO DUBRA	137	2,1	10.316	4,23	3,34	390	AT
GRANXA TATO BRAVO S.C.	TOURO	93	2,4	10.314	4,67	3,25	453	AT
GANADERÍA RIALO S.C.	ARZÚA	75	2,2	10.310	4,56	3,40	427	AT
GANDERÍA CASA DA CORTE S.C.	DUMBRÍA	111	2,4	10.310	3,95	3,35	409	AT
TRISCO S.C.	DUMBRÍA	97	2,3	10.309	3,80	3,32	386	AT
ROSA CASTRO GÓMEZ	TRAZO	40	1,7	10.307	3,79	3,47	371	AT
M. ^a PILAR CARNOTA FERNÁNDEZ	FRADES	76	2,7	10.295	3,62	3,34	438	AT
GANADERÍA XESBAR SAT	CERCEDA	187	2,3	10.290	3,93	3,33	415	AT
GANDEIRÍA OS CAMPOS S.C.	O PINO	54	2,6	10.287	3,93	3,40	421	AT
AGRABELLÓN S.C.	ROIS	50	2,2	10.285	3,88	3,38	416	AT
SOUTO FAO S.L.	TOURO	67	2,0	10.280	4,01	3,42	449	AT
GANADERÍA ALBERTE S.C.	SANTA COMBA	77	2,3	10.275	3,77	3,44	394	AT
GANDEIRÍA SAN VICENTE S.C.	VILASANTAR	56	2,3	10.271	3,76	3,38	395	AT
MANUEL SANTOS CALVO	TOURO	42	3,1	10.268	4,09	3,23	428	AT
SAT LEIXA 2 N.º 908	FERROL	36	2,3	10.264	3,63	3,33	449	2X

GANDERÍA	CONCELLO	N.º LACT.	MEDIA PARTOS	LEITE	% G	% P	IPP	MUXIDO
BRAÑA SALGUEIRO SAT	MAZARICOS	125	2,4	10.262	3,89	3,31	410	AT
GANADERÍA ATÁN Y CASAIS S.C.	DUMBRÍA	71	2,1	10.250	2,60	3,35	427	AT
PETEXO S.C.	ZAS	76	2,6	10.234	4,29	3,34	394	AT
GANADERÍA GASPAR S.C.	VILASANTAR	79	3,2	10.225	4,21	3,36	424	AT
NOVOA CAO S.C.	FRADES	45	2,0	10.211	3,71	3,34	416	AT
GANADERÍA PARDIÑAS S.C.	ZAS	18	1,6	10.204	3,48	3,32	401	AT
SAT SANTA CRUZ 779	MELIDE	50	2,3	10.201	3,86	3,39	425	AT
JOSÉ M. MUÑIZ GARCÍA	CARBALLO	45	2,5	10.200	3,93	3,34	423	AT
JOSÉ SAMPEDRO GANDARELA	BRIÓN	50	2,4	10.195	4,68	3,41	429	AT
M.ª DEL MAR ESPÍNEIRA GARCÍA	MONFERO	29	2,1	10.188	3,51	3,32	402	AT
MARAZÓN S.C.	VIMIANZO	80	2,7	10.178	3,81	3,36	437	AT
PERUCHO S.C.	DUMBRÍA	67	2,2	10.174	3,76	3,29	427	AT
GANDEIRÍA MARELO S.C.	SOBRADO	48	2,2	10.174	3,33	3,39	460	AT
GRANXA VIDUEIRA S.L.	ORTIGUEIRA	58	2,3	10.162	3,45	3,35	406	AT
GANDERÍA CASA DO ASTURIANO S.C.	CABANA	30	2,1	10.157	3,63	3,48	407	AT
GRANXA VILARIÑO S.C.	MOECHE	22	2,3	10.142	3,66	3,27	399	AT
JUANA PICO LAMAS	MONFERO	28	2,3	10.131	3,84	3,23	469	AT
GANDEIRÍA GARCÍA CANDAL S.C.	MESÍA	52	2,2	10.118	3,76	3,31	435	AT
CARMEN IGLESIAS ARNEJO	VAL DO DUBRA	44	2,1	10.107	3,94	3,34	447	AT
GANADERÍA PACO DO REY S.C.	SANTA COMBA	73	2,3	10.102	4,16	3,27	447	AT
FINCA O PENEDO S.C.	IRIXOA	49	2,3	10.098	3,94	3,51	447	AT
GANDEIRÍA LANDEIRA MUÍÑO S.C.	TORDOIA	59	2,2	10.095	4,67	3,34	415	AT
GANADERÍA CALVO SEIJAS S.L.	ARZÚA	116	2,4	10.092	3,45	3,44	435	AT
GANADERÍA PETÍS S.C.	NEGREIRA	51	3,0	10.072	3,59	3,26	426	AT
MARIO MOUGÁN VALDÉS	VEDRA	38	1,9	10.070	3,78	3,25	417	AT
GANDEIRÍA SILVESTRE S.C.	FRADES	183	2,2	10.067	3,69	3,30	419	AT
RIVIÑA S.C.	MAZARICOS	59	2,1	10.060	2,99	3,42	353	ROBOT
GANADERÍA NOVOA S.L.	FRADES	43	2,1	10.057	3,91	3,32	402	AT
GANDEIRÍA O PRADO S.C.	A CAPELA	69	2,8	10.056	3,99	3,32	429	AT
SAT A CAMPA 1028	CURTIS	420	2,2	10.034	4,42	3,64	392	ROBOT
GANDEIRÍA CARBALLA S.C.	MESÍA	31	2,1	10.028	3,66	3,49	392	AT
GANADERÍA JOSÉ DA TOXA S.C.	ZAS	41	2,2	10.027	4,22	3,30	419	AT
JOSÉ MANUEL CANCELA CANCELA	TORDOIA	29	2,0	10.019	3,91	3,22	403	AT
FCO. JAVIER MARTÍNEZ CRESPO	MONFERO	20	2,9	10.014	3,77	3,04	415	AT

GANDERÍA	CONCELLO	N.º LACT.	MEDIA PARTOS	LEITE	% G	% P	IPP	MUXIDO
CARMEN PÉREZ ANTELO	SANTA COMBA	25	2,2	10.013	3,83	3,36	402	AT
SECUNDINO MÍGUEZ GARCÍA	BRIÓN	60	2,3	10.013	4,06	3,53	409	AT
GONZÁLEZ IGLESIAS S.C.	TORDOIA	46	2,4	10.013	3,96	3,30	415	AT
GANADERÍA XOALDA S.C.	TORDOIA	16	2,3	9.997	4,06	3,22	394	AT
GANADERÍA PORTUGUÉS S.C.	MAZARICOS	28	1,8	9.988	3,66	3,40	425	AT
GANADERÍA CORREA S.C.	MUXÍA	36	2,1	9.983	3,74	3,47	426	AT
RAMÓN SOUTO MARTÍNEZ	O PINO	98	2,1	9.980	4,14	3,29	470	AT
MANUEL CASTRO SILVA	MESÍA	49	2,6	9.975	3,84	3,46	417	AT
GANADERÍA SAN ISIDRO S.C.	MUXÍA	64	2,2	9.961	3,73	3,42	417	AT
GAN. GÁNDARAS Y VILAR C.B.	MESÍA	84	2,6	9.954	3,86	3,32	447	AT
SAT SUÁREZ-MOAR N.º 1186	ORDES	89	2,0	9.953	4,08	3,42	400	AT
EMILIO M. CORES FERNÁNDEZ	OROSO	38	2,3	9.948	3,86	3,43	403	AT
GANADERÍA VILLAVERDE Y FDEZ. S.C.	ORDES	34	1,8	9.937	2,99	3,34	423	AT
ÁNGEL CAGIAO PURRIÑOS	PADERNE	89	2,1	9.935	3,84	3,37	440	AT
QUINTÁNS GANADERÍA S.C.	VAL DO DUBRA	61	2,0	9.934	3,76	3,44	392	AT
ESTEBAN REY NOVIO	NEGREIRA	34	2,1	9.934	4,40	3,15	457	AT
LUIS TATO GÓMEZ	TOURO	41	2,6	9.931	3,96	3,46	406	AT
COUSO GRILLE S.C.	NEGREIRA	48	2,5	9.931	3,66	3,33	418	AT
GANADERÍA O VINCULEIRO S.C.	MUXÍA	155	2,2	9.930	3,72	3,27	396	AT
GANADERÍA CORNADO S.C.	ARZÚA	40	2,7	9.921	3,75	3,34	398	AT
MANUEL AMEJEIRAS LAVANDEIRA	VIMIANZO	58	2,3	9.920	3,90	3,41	425	2X
O CASAL DE ZANFOGA S.C.	LARACHA	51	2,3	9.919	3,04	3,48	476	AT
GANADERÍA MARTÍNEZ S.C.	ZAS	93	1,9	9.919	4,11	3,42	427	2X
JOSÉ LUIS RODRÍGUEZ SESMONDE	MESÍA	40	2,2	9.910	4,40	3,40	437	AT
ALFONSÍN NEO S.C.	ROIS	102	2,1	9.891	3,97	3,32	393	AT
GANDEIRÍA BAEMA S.C.	FRADES	31	1,7	9.890	3,87	3,40	501	AT
ENTREAUGAS S.C.	CURTIS	37	2,5	9.887	4,15	3,28	396	AT
GANDEIRÍA CARPINTEIRO S.C.	CURTIS	30	3,1	9.886	3,94	3,32	489	AT
GANADERÍA CASTRO DE SARES S.C.	TORDOIA	74	2,5	9.884	3,96	3,30	455	AT
JOSÉ BENITO ANTELO CAMBEIRO	MAZARICOS	35	2,2	9.877	3,91	3,34	433	AT
A CARPACEIRA DE CAMPOS S.C.	MELIDE	53	2,4	9.872	4,69	3,27	402	AT
ANTONIO CARREGAL OROIS	ARZÚA	27	2,6	9.871	4,11	3,15	442	AT
MANUEL ANDRADE GARCÍA	TRAZO	38	2,3	9.863	3,40	3,31	449	2X
JOSÉ LUIS SUÁREZ DOVAL	VIMIANZO	38	2,2	9.861	4,54	3,34	401	AT

GANDERÍA	CONCELLO	N.º LACT.	MEDIA PARTOS	LEITE	% G	% P	IPP	MUXIDO
M.ª ROSA BARDANCA FRAGA	VAL DO DUBRA	49	1,7	9.852	4,09	3,47	381	AT
JOSÉ ALBERTO GUARDADO IGLESIAS	VAL DO DUBRA	40	2,6	9.852	3,34	3,17	414	AT
GANADERÍA A ARMADA S.C.	NEGREIRA	81	2,4	9.851	4,14	3,29	400	AT
JOSÉ MANUEL PARDO RAMA	CERCEDA	18	2,8	9.837	3,74	3,20	433	AT
GANDARELA S.C.	CABANA	108	2,3	9.833	4,35	3,37	441	AT
DUPA S.C.	CERCEDA	57	2,6	9.824	4,05	3,28	461	AT
RAMOS E INSUA S.C.	SANTA COMBA	42	2,5	9.821	3,50	3,38	467	AT
CARMEN LODEIRO SUÁREZ	BOQUEIXÓN	22	2,4	9.820	4,16	3,44	420	AT
GANADERÍA PAMBAL S.C.	SANTA COMBA	54	2,6	9.820	3,97	3,40	412	AT
GANADERÍA COTA S.C.	OZA-CESURAS	49	2,6	9.816	3,46	3,35	414	AT
GANDEIRÍA CASAIS, S.L.	CABANA	88	2,4	9.816	4,23	3,22	394	AT
MANTEIGA GARCÍA S.C.	FRADES	36	2,2	9.814	4,44	3,16	417	AT
GRANXA OTERO E SUÁREZ S.C.	MAZARICOS	71	2,3	9.813	3,90	3,32	394	AT
GRANXA CHAPÍN S.C.	ARANGA	79	2,7	9.813	3,98	3,29	405	AT
JULIO Y PATRICIA RAMOS S.C.	MELIDE	56	2,5	9.808	4,41	3,39	425	AT
SAT SAN ROQUE N.º 1115	LARACHA	102	2,6	9.790	4,51	3,41	407	AT
SOUTO RIVEIRA S.C.	TOURO	43	2,2	9.780	3,76	3,21	461	AT
GANADERÍA LOUREIRO VARELA S.C.	SANTISO	64	2,4	9.776	5,09	3,34	460	AT
JESÚS SOUTO VAAMONDE	ARZÚA	27	2,1	9.775	3,96	3,01	386	AT
GANADERÍA FERRO S.C.	TOURO	27	2,6	9.770	4,03	3,34	386	AT
MANUEL QUINTEIRO MIÑONES	VIMIANZO	61	1,9	9.762	3,90	3,27	424	2X
GANDEIRÍA OTERO MERELA S.C.	CURTIS	94	2,4	9.761	3,38	3,34	434	AT
SERGIO CASTRO VIDAL	MALPICA	29	1,7	9.749	3,75	3,19	424	AT
GARYMEN GANADERÍA S.C.	FRADES	45	2,2	9.736	4,16	3,35	392	AT
XULIANT S.C.	BOQUEIXÓN	41	2,2	9.719	3,99	3,25	435	AT
ARTURO SÁNCHEZ FERNÁNDEZ	FRADES	46	2,4	9.704	3,81	3,37	442	AT
MARIO OTERO PIÑEIRO	SANTIAGO	65	2,3	9.686	3,99	3,29	483	2X
MARZOA Y RUIZ S.C.	MESÍA	98	2,8	9.674	3,78	3,22	414	AT
FERREIRA FRAGA S.C.	TORDOIA	39	2,4	9.673	4,20	3,30	454	AT
GANDERÍA CASA DE CAPELO S.C.	SANTA COMBA	47	2,3	9.668	4,11	3,36	478	AT
PANTALEÓN S.C.	ROIS	48	2,3	9.665	3,90	3,29	419	AT
ÁNGEL GARCÍA SANDE	NEGREIRA	15	2,2	9.654	3,87	3,23	466	AT
GANADERÍA FARMONIS S.C.	MUXÍA	40	2,5	9.650	3,93	3,35	386	AT
GANADERÍA CASA RAMONA S.C.	VAL DO DUBRA	43	2,2	9.643	3,88	3,45	406	AT

GANDERÍA	CONCELLO	N.º LACT.	MEDIA PARTOS	LEITE	% G	% P	IPP	MUXIDO
GANDEIRÍA PETEIRO S.C.	CURTIS	24	2,9	9.638	3,86	3,26	413	AT
LEITERÍA GEÁN S.C.	ARZÚA	48	2,2	9.625	3,65	3,26	420	AT
GAVIEIRO ASOREY S.C.	ARZÚA	29	2,9	9.619	3,84	3,27	400	AT
CASA FELES DE NIÑÁN S.C.	MAZARICOS	64	2,3	9.614	3,74	3,28	397	AT
EXPLOTACIONES CASA DOMÍNGUEZ S.C.	TORDOIA	50	2,1	9.611	4,14	3,31	495	2X
GANADERÍA O REDONDO S.C.	SANTA COMBA	42	1,8	9.609	3,97	3,49	534	AT
FERNANDO NAVEIRAS ARDAO	A CAPELA	24	2,0	9.577	3,95	3,40	543	AT
AGACAL - AXENCIA GALEGA DE CALIDADE ALIMENTARIA	BOQUEIXÓN	21	3,5	9.574	3,61	3,26	408	AT
MARÍA MOSQUERA UZAL	ORDES	20	2,3	9.561	3,63	3,18	418	AT
ELISEO CEBREIRO PAZ	SAN SADURNIÑO	145	2,6	9.560	3,56	3,29	441	AT
JUAN MANUEL POSE NIETO	TRAZO	21	1,9	9.546	3,59	3,22	495	2X
SAT SEOANE N.º 843	BOIMORTO	72	1,9	9.541	4,19	3,41	414	AT
GRANXA PORCAR S.C.	A CAPELA	17	3,0	9.533	4,03	3,22	448	AT
GANDERÍA CASA DO CAMPO S.C.	BETANZOS	57	2,4	9.515	3,78	3,34	393	AT
YOLANDA VÁZQUEZ VÁZQUEZ	SANTISO	41	2,1	9.510	4,00	3,38	401	AT
M.ª JOSEFA RODRÍGUEZ CASTRO	FRADES	27	2,5	9.501	3,96	3,27	441	AT
EMILIO VÁZQUEZ RODRÍGUEZ	CURTIS	35	2,3	9.496	3,62	3,20	405	AT
ROSA MARÍA REGUEIRO MIÑO	MONFERO	28	2,5	9.495	3,97	3,59	403	AT
GANADERÍA AS PAXARIÑAS S.C.	CARBALLO	36	2,1	9.470	3,37	3,41	455	AT
GANDERÍA A VALGA S.C.	MESÍA	27	2,4	9.468	3,84	3,18	420	AT
VICENTE VARELA GONZÁLEZ	MONFERO	21	2,5	9.459	3,89	3,53	482	AT
GANADERÍA SANFOGA S.L.	MAZARICOS	141	2,1	9.456	4,30	3,46	409	AT
GANDARÍA O PAZO S.C.	MESÍA	65	2,1	9.431	4,04	3,26	422	AT
MAXIMILIANO ALVITE LAGE	MAZARICOS	50	1,8	9.417	3,67	3,38	428	AT
RACAMONDE TC	SAN SADURNIÑO	18	2,4	9.417	3,94	3,28	406	AT
GANADERÍA SECO S.C.	O PINO	44	2,4	9.413	3,95	3,32	409	AT
JOSÉ ÁNGEL GAREA E HIJOS S.C.	BOIMORTO	161	2,4	9.405	4,83	3,35	398	AT
M.ª NIEVES SÁNCHEZ VARELA	BOIMORTO	20	2,6	9.402	3,41	3,28	474	AT
CARLOS ALFONSO NIETO QUINTELA	CARBALLO	51	2,0	9.376	3,86	3,36	433	AT
GANDERÍA LAVANDEIRA S.C.	MOECHE	55	3,0	9.361	3,51	3,39	454	AT
ANTONIO GÓMEZ CANCELO	CURTIS	32	3,2	9.356	3,96	3,40	444	AT
JOAQUÍN MONTERO VARELA	SANTISO	42	2,1	9.352	4,27	3,27	390	AT
SAT AGRÍÑO	NEGREIRA	80	2,1	9.348	3,35	3,11	412	AT
M.ª CARMEN SÁNCHEZ VARELA	ARZÚA	70	2,3	9.332	3,82	3,22	423	AT

GANDERÍA	CONCELLO	N.º LACT.	MEDIA PARTOS	LEITE	% G	% P	IPP	MUXIDO
ELENA CUNS CAAMAÑO	SANTA COMBA	36	2,1	9.322	2,91	3,44	409	AT
GANADERÍA CORNES S.C.	VAL DO DUBRA	50	2,2	9.303	4,80	3,46	400	ROBOT
AREOSO DEL RÍO S.C.	TORDOIA	72	2,2	9.291	3,74	3,46	407	AT
RAMOS LAGE S.C.	CORISTANCO	47	2,4	9.290	2,91	3,43	402	AT
MARTIN PÉREZ REGUEIRA	SANTA COMBA	44	2,1	9.280	3,98	3,37	398	AT
JUAN JOSÉ VARELA CORRAL	VILASANTAR	74	2,1	9.262	4,07	3,42	400	AT
JUAN ANTONIO ASTRAY RODRÍGUEZ	VILASANTAR	59	1,9	9.261	3,89	3,34	388	AT
JOSÉ SÁNCHEZ DONO	FRADES	36	2,0	9.254	3,83	3,37	395	AT
JESÚS ÁNGEL RODRÍGUEZ BARRAL	ARZÚA	36	2,3	9.253	3,71	3,30	455	ROBOT
M ^a JESÚS LÓPEZ VARELA	LARACHA	26	2,2	9.244	3,51	3,12	451	AT
GANDEIRÍA LOUSADA S.C.	MOECHE	54	2,1	9.231	4,43	3,34	435	ROBOT
M. ^a JOSEFA PÉREZ GÓMEZ	MESÍA	50	1,8	9.229	3,92	3,27	457	AT
JOSÉ ANTONIO GARCÍA QUINTELA	ARZÚA	18	4,2	9.218	3,68	3,09	458	AT
GANADERÍA REIRÍS S.C.	MESÍA	70	2,3	9.214	3,91	3,35	442	AT
M. RABUÑAL Y ANA VILANOVA S.C.	LARACHA	23	2,3	9.187	3,64	3,20	506	AT
RAFAEL MARTÍNEZ PAZ	MONFERO	40	3,4	9.160	4,10	3,06	419	AT
EFRÉN CANOSA LAGO	VIMIANZO	21	1,5	9.155	3,77	3,44	423	2X
M. ^a DEL CARMEN ALFONSÍN ROO	BRIÓN	42	2,1	9.151	3,69	3,26	465	AT
DOLORES CIVES CAMPOS	NEGREIRA	17	3,1	9.151	3,52	3,29	445	AT
JOSÉ MARÍA BELLO CALVIÑO	VAL DO DUBRA	17	1,8	9.150	3,73	3,06	369	AT
AGROMOGO S.L.	VEDRA	46	2,1	9.141	4,12	3,16	434	AT
DOSINDA SEÑARÍS GESTO	VAL DO DUBRA	25	2,0	9.123	4,14	3,57	389	AT
GRANXA LOURÁN S.L.	MONFERO	43	2,6	9.123	4,07	3,27	395	AT
MARÍA GLORIA ÁLVAREZ VARELA	MALPICA	25	2,2	9.098	3,49	3,22	427	AT
JOSÉ MANUEL GARCÍA BARREIRO	TOURO	40	2,4	9.095	3,53	3,23	444	AT
GANDEIRÍA OUTEIRO S.C.	BOIMORTO	31	2,2	9.093	3,63	3,35	420	AT
CARMEN PEREIRO TUÑAS	MAZARICOS	16	2,6	9.087	3,96	3,22	421	AT
GANDERÍA MARTÍNEZ CAPELO S.C.	MAZARICOS	43	2,1	9.078	4,10	3,36	430	AT
GANADERÍA MARCOTE S.C.	MUXÍA	101	2,3	9.068	3,91	3,35	433	AT
M. ^a PILAR FRANCO MONTERO	A CAPELA	24	2,4	9.067	3,53	3,21	451	AT
ANA MARIÑO FREIRE	NEGREIRA	12	1,7	9.060	3,89	3,34	435	AT
FINCA TATO S.C.	BOQUEIXÓN	38	2,2	9.052	4,00	3,45	471	AT
JESÚS MANUEL MOLDES SÁNCHEZ	BRIÓN	48	2,2	9.033	4,27	3,48	420	AT
M. ^a ELENA CARDONA BUITRAGO	A CAPELA	40	2,8	9.023	4,08	3,19	452	AT

2.6. Melloras explotacións por concello

TITULAR	CONCELLO	N.º LACT	KGN	GRN	PRN	IPP
GRANXA SUÁREZ S.C.	A BAÑA	118	13.673	3,42	3,35	396
GRANXA PEXEGUEIROS S.L.	A BAÑA	128	13.344	3,84	3,25	400
XUANEIRO S.L.	A BAÑA	98	13.318	3,39	3,23	406
VILASUSO S. COOP. GALEGA	A CAPELA	85	12.480	3,54	3,34	415
AQUILINO A. VILARIÑO OTERO	A CAPELA	22	11.929	4,01	3,36	467
GANDEIRÍA O PINAR S.C.	A CAPELA	99	11.326	3,66	3,34	407
SAN CRISTÓBAL DE TAPIA S.C.G.	AMES	90	11.011	3,87	3,33	410
SAT CARBALLEIRA-DEIBE	ARANGA	76	12.905	3,49	3,34	416
EMILIO LÓPEZ DÍAZ	ARANGA	73	12.116	3,86	3,37	400
LÓPEZ FONTELA Y OTROS S.C.	ARANGA	64	11.991	4,27	3,42	462
GANADERÍA BARBEITO S.C.	ARTEIXO	49	12.486	4,21	3,24	382
MANUEL LISTA MATO	ARTEIXO	85	11.626	3,46	3,33	405
GANADERÍA PÉREZ DE VILAR S.L.	ARZÚA	59	13.369	3,24	3,33	405
SAT FONTELAS 747	ARZÚA	93	13.255	3,61	3,19	417
ENRIQUE QUINTELA FERNÁNDEZ	ARZÚA	74	13.211	3,67	3,20	427
GANDERÍA CASA DO CAMPO S.C.	BETANZOS	57	9.515	3,78	3,34	393
SAT 828 ILMA	BOIMORTO	92	13.192	4,17	3,33	422
AGROCIUCENDE S.C.	BOIMORTO	114	12.851	4,06	3,37	383
CASA MENOR 1614 S.L.	BOIMORTO	78	12.230	5,30	3,22	425
SAT AS REGAS N.º 924	BOQUEIXÓN	219	13.199	3,51	3,25	403
SAT CANDESA	BOQUEIXÓN	163	12.780	3,63	3,29	410
MANUEL BOTANA CEBEIRO	BOQUEIXÓN	56	12.504	3,34	3,30	389
PEBEGASA S.C.	BRIÓN	64	12.440	3,33	3,34	415
SAN RIÁN S. COOP. GALEGA	BRIÓN	110	12.239	3,66	3,29	444
CASA DUBRA S.C.	BRIÓN	79	12.041	2,30	3,43	416
PERFECTO GARCÍA REY	CABANA	53	13.302	3,75	3,44	460
GANDARÍA BANEIRA S.L.	CABANA	226	12.874	3,52	3,27	390
MARCOS POSE SONEIRA	CABANA	136	11.679	3,31	3,43	406
GANADERÍA CASAS S.C.	CARBALLO	79	12.284	3,31	3,34	409
MARINA GARDA QUEIJO	CARBALLO	42	11.524	2,79	3,29	400
GANADERÍA A BRAÑA S.C.	CARBALLO	56	11.306	3,74	3,32	404
AS TRAVESAS AGROPECUARIA S.L.	CARRAL	291	13.067	3,46	3,26	400
DIEGO FANDIÑO BLANCO	CEE	42	12.089	3,77	3,34	401

TITULAR	CONCELLO	N.º LACT	KGN	GRN	PRN	IPP
SAT REGUEIRO PICÓN N.º 1135	CERCEDA	273	11.897	3,26	3,29	399
O MONTE S.C.	CERCEDA	57	11.444	3,95	3,42	407
GANDERÍA GARCÍA-FERNÁNDEZ S.C.	CERCEDA	144	11.331	3,48	3,30	408
GANDEIRÍA PAINCEIRA S.C.	CERDIDO	87	12.773	3,73	3,19	422
GRANXA O CAXIGO S.L.	CERDIDO	38	10.868	3,60	3,31	394
GANADERÍA POSE S.C.	CORISTANCO	124	12.295	3,56	3,27	411
BARREDA S.C.	CORISTANCO	40	11.695	4,18	3,36	403
ÁNGEL MOURELLE S.C.	CORISTANCO	106	11.392	3,41	3,37	414
REBOREDO PEDREIRA S.C.	CULLEREDO	64	11.924	2,60	3,45	429
GANADERÍA FDEZ. SÁNCHEZ S.C.	CURTIS	125	13.383	4,41	3,34	411
SERGIO SÁNCHEZ SÁNCHEZ	CURTIS	80	12.668	3,28	3,33	451
JOSÉ M.ª LÓPEZ DÍAZ	CURTIS	132	12.649	4,41	3,36	420
M.ª CARMEN GARCÍA CAPELO	DUMBRÍA	41	13.578	3,26	3,30	399
MERCEDES FERNÁNDEZ SENRA	DUMBRÍA	27	12.961	3,36	3,32	389
GANADERÍA RANCAÑO S.L.	DUMBRÍA	110	12.731	3,95	3,32	405
SAT LEIXA 2 N.º 908	FERROL	36	10.264	3,63	3,33	449
AGROFRADES S.L.	FRADES	85	13.734	3,07	3,30	414
SAT REGUEIRO BRANCO N.º 1390	FRADES	297	13.657	3,80	3,29	428
SAT CASA PEDREIRA	FRADES	46	12.391	4,28	3,24	447
FINCA CABREIRA S.C.	IRIXOA	181	12.642	3,42	3,31	395
GANADERÍA SEBASTIÁN S.C.	IRIXOA	109	12.251	3,61	3,22	419
RAUL PÉREZ PORTO	IRIXOA	32	10.896	3,84	3,44	395
SAT COTELO N.º 1060	LARACHA	115	11.741	3,98	3,36	420
GANDEIRÍA MONTEMAIOR S.L.	LARACHA	248	11.739	3,63	3,42	398
DOMINGO TUSET BALBÍS	LARACHA	49	10.957	4,83	3,30	465
BENITO S.C.	LAXE	27	8.333	4,09	3,22	481
TUBÍO BUSTO S.C.	LOUSAME	247	11.853	3,85	3,33	414
GONZÁLEZ BATALLA S.C.	LOUSAME	103	11.789	3,74	3,26	407
ROSA VIDAL RIVAS	LOUSAME	116	11.723	3,66	3,42	396
JOSÉ SANDE RODRÍGUEZ	MALPICA	21	10.612	4,02	3,30	441
SERGIO CASTRO VIDAL	MALPICA	29	9.749	3,75	3,19	424
MARÍA GLORIA ÁLVAREZ VARELA	MALPICA	25	9.098	3,49	3,22	427
BLANCO DE LAGO S.C.	MAZARICOS	118	14.104	3,55	3,31	379
GRILLE S. COOP. GALEGA	MAZARICOS	418	13.728	3,29	3,21	399
JOSÉ MANUEL LADO PÉREZ	MAZARICOS	128	13.448	4,11	3,25	394

TITULAR	CONCELLO	N.º LACT	KGN	GRN	PRN	IPP
GANADERÍA CASA MELLA S.C.	MELIDE	59	12.397	4,36	3,33	439
GANADERÍA LOBEIRO S.C.	MELIDE	96	11.997	4,52	3,35	404
LUIS VÁZQUEZ REY	MELIDE	44	11.283	4,40	3,28	437
FINCA BERMUI S.C.	MESÍA	132	14.453	3,94	3,33	404
GANADERÍA CARBALLEIRA S.C.	MESÍA	70	13.016	3,97	3,28	424
GANADERÍA CARRO S.L.	MESÍA	139	12.238	4,15	3,37	408
COOP. AGRARIA PROVINCIAL	MIÑO	78	11.940	3,87	3,54	394
GRANXA VILARIÑO S.C.	MOECHE	22	10.142	3,66	3,27	399
GANDERÍA LAVANDEIRA S.C.	MOECHE	55	9.361	3,51	3,39	454
GANDEIRÍA LOUSADA S.C.	MOECHE	54	9.231	4,43	3,34	435
JOSÉ M. FERNÁNDEZ GARCÍA	MONFERO	64	12.747	3,48	3,31	418
M.ª CARMEN GARCÍA LÓPEZ	MONFERO	54	12.219	4,19	3,56	417
ROCHA S.C.	MONFERO	109	12.175	3,73	3,48	387
DOMINGO SOUTO ADEGA	MUGARDOS	33	7.963	3,86	3,32	454
GANADERÍA LAGUIÑO S.C.	MUXÍA	138	13.049	3,54	3,36	449
SAT LÚA	MUXÍA	113	12.218	3,48	3,31	411
GANADERÍA PEREIRA Y ROMAR S.C.	MUXÍA	45	11.694	3,81	3,31	397
JOSÉ BREIJO FREIRE	NEDA	36	8.051	4,14	3,34	431
LANDEIRA S. COOP. GALEGA	NEGREIRA	246	13.152	3,13	3,30	416
SAT A FARRAPA	NEGREIRA	162	12.899	3,89	3,28	392
GANDERÍA REY HERMIDA S.C.	NEGREIRA	77	12.444	3,48	3,31	403
CASA EIRAS S.C.	O PINO	118	13.479	3,65	3,39	422
ROUCO PINTOR S.L.U.	O PINO	51	11.415	4,21	3,25	458
CASA ALONSO S.C.	O PINO	44	10.907	4,02	3,33	424
MOSQUERA VAAMONDE S.C.	ORDES	31	14.659	2,82	3,45	455
JOSÉ M.ª BOGA DÍAZ	ORDES	29	11.852	3,54	3,27	427
GANADERÍA LAVANDEIRA S.L.	ORDES	164	11.631	4,44	3,31	404
XENDRE S.C.	OROSO	120	11.766	3,62	3,30	425
ALEJANDRO CARRILLO FERNÁNDEZ	OROSO	51	11.278	3,46	3,26	408
CARLOS CARRILLO CALVO	OROSO	39	10.561	3,62	3,32	411
GANDEIRÍA VILARMOR S.C.	ORTIGUEIRA	50	12.013	3,59	3,30	411
GRANXA VIDUEIRA S.L.	ORTIGUEIRA	58	10.162	3,45	3,35	406
MARÍA ELENA MARTÍNEZ MARTÍNEZ	OUTES	29	10.829	3,60	3,32	381
CASIANO S.C.	OUTES	48	10.480	3,79	3,41	390
ANA M.ª RUIBAL RIOMAYOR	OUTES	82	8.955	3,87	3,44	474

TITULAR	CONCELLO	N.º LACT	KGN	GRN	PRN	IPP
GANDEIRÍA ARMUCELA S.C.	OZA-CESURAS	165	11.989	4,01	3,38	391
GANADERÍA A COBA S.C.	OZA-CESURAS	84	11.125	3,85	3,41	395
VERÓNICA MOSQUERA MACEIRAS	OZA-CESURAS	78	10.545	4,76	3,33	435
FRANCISCO CARTEMIL CAL	PADERNE	45	11.725	3,58	3,33	422
GANDEIRÍA O BIÓN S.C.	PADERNE	65	10.321	3,78	3,47	413
ÁNGEL CAGIAO PURRIÑOS	PADERNE	89	9.935	3,84	3,37	440
HNOS. CORTIÑAS CAJARAVILLE S.C.	PADRÓN	76	10.998	4,00	3,39	443
ISAURA RIVAS-JAVIER VILLAVERDE S.C	PADRÓN	106	10.453	4,20	3,58	393
DEVESA LANGUEIRÓN S.L.	PONTECESO	390	13.269	4,04	3,22	412
GANADERÍA POSE E GARCÍA S.L.	PONTECESO	169	12.876	3,52	3,34	397
RÍO PAZ S.C.	PONTECESO	55	12.342	3,78	3,31	407
CASA DE SALGUEIROS S.C.	ROIS	109	12.967	3,57	3,24	415
ALBAGUEIRA S.C.	ROIS	73	12.439	4,04	3,40	407
JOSÉ RAMÓN SAMPEDRO VEIGA	ROIS	59	12.257	3,90	3,33	432
ELISEO CEBREIRO PAZ	SAN SADURNIÑO	145	9.560	3,56	3,29	441
RACAMONDE TC	SAN SADURNIÑO	18	9.417	3,94	3,28	406
COOP. DE BARDAOS	SAN SADURNIÑO	33	8.356	3,58	3,31	450
SAT RIAL 1171	SANTA COMBA	163	13.330	3,99	3,32	414
SAT CORCHETE-LOUREIRO	SANTA COMBA	93	12.656	4,40	3,31	394
GANDERÍA CASBLANCO S.C.	SANTA COMBA	115	12.557	3,80	3,28	407
JUAN POMBO CABANAS	SANTIAGO	43	13.701	3,74	3,35	416
CARLOS CABANAS GÓMEZ	SANTIAGO	40	13.364	3,39	3,33	437
GANADERÍA MÍGUEZ S.C.	SANTIAGO	138	12.327	3,67	3,39	414
SAT VILASAR N.º 1227	SANTISO	96	14.363	3,07	3,22	423
SAT AGRA LÓPEZ 1119 X. DE SANTISO	SANTISO	126	11.145	4,56	3,33	433
MIGUEL SALGADO GAREA	SANTISO	37	10.833	4,00	3,26	418
SAT REBORDIÑOS	SOBRADO	110	11.663	4,27	3,27	400
CASA CASTRO S.C.	SOBRADO	127	10.602	4,35	3,36	431
SAT SAN XULIÁN N.º 1003	SOBRADO	284	10.566	4,52	3,38	399
GANADERÍA TUMBIADOIRO S.L.U.	TOQUES	64	12.954	4,96	3,36	424
SAAMIL S.C.	TOQUES	28	11.574	3,68	3,35	381
GRANXA HURDEIRO S.C.	TOQUES	99	11.266	4,13	3,37	386
GRANXA ZAPATEIRO S.C.	TORDOIA	53	12.653	3,65	3,37	384
MANUEL MIRAMONTES CALO	TORDOIA	90	12.568	4,13	3,40	449
SAMEDE S. COOP. LTDA. GALEGA	TORDOIA	234	12.199	3,69	3,34	423

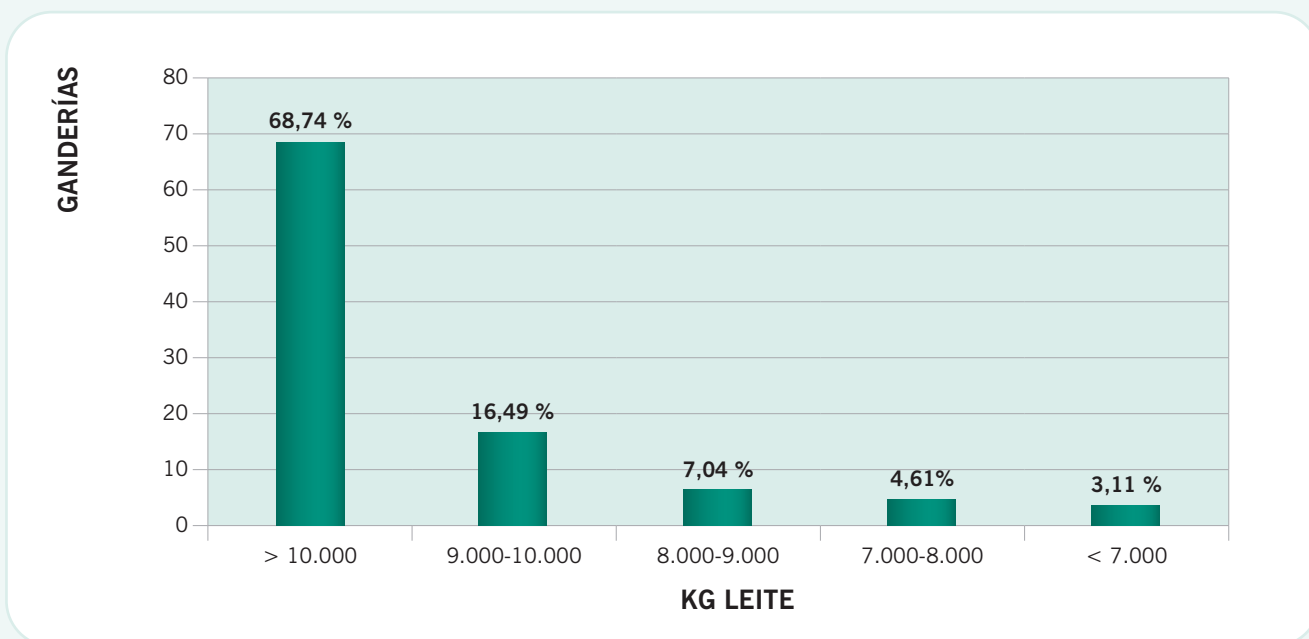
TITULAR	CONCELLO	N.º LACT	KGN	GRN	PRN	IPP
FINCA LA ASUNCIÓN S.C.	TOURO	126	13.920	3,40	3,41	463
GANADERÍA SAR S.L.	TOURO	585	13.884	3,69	3,35	395
GANDEIRÍA CHOUSA-NOVA S.C.	TOURO	74	13.048	3,84	3,54	425
GANADERÍA BELLO S.C.	TRAZO	153	13.730	4,41	3,45	401
GANADERÍA LISTE, S.L.	TRAZO	257	12.876	4,11	3,45	383
GANADERÍA CASA LANDEIRA OA S.C.	TRAZO	74	12.712	4,03	3,37	421
GANDEIRÍA L. CORNES S.C.	VAL DO DUBRA	136	13.699	4,18	3,42	398
GANADERÍA QUEIRUGUEIRA S.L.	VAL DO DUBRA	164	13.266	3,83	3,45	383
GANADERÍA RUZO S.C.	VAL DO DUBRA	74	13.111	3,88	3,34	412
MARIO MOUGÁN VALDÉS	VEDRA	38	10.070	3,78	3,25	417
AGROMOGO S.L.	VEDRA	46	9.141	4,12	3,16	434
LUIS GRUEIRO LÓPEZ	VILARMAIOR	15	7.623	3,87	3,18	450
SAT FAMILIA MARTÍNEZ	VILASANTAR	293	12.308	4,22	3,40	390
JOSÉ LUIS VÁZQUEZ FANDIÑO	VILASANTAR	24	11.022	3,48	3,20	418
CHAO MEZONZO SAT N.º 1189	VILASANTAR	195	11.004	4,70	3,37	413
A ESTIVADA S. COOP. GALEGA	VIMIANZO	107	13.616	3,43	3,32	441
GANADERÍA RAMOS S.C.	VIMIANZO	154	13.354	3,38	3,31	400
AGROGANOR S.L.	VIMIANZO	57	13.268	3,26	3,35	402
GRANXA IGNACIO S.C.	ZAS	36	12.857	3,49	3,29	388
GRANXA CUNDÍNS S.L.	ZAS	71	12.670	4,03	3,35	424
PAUXIÑAS S.C.	ZAS	56	12.524	3,43	3,29	410

2.7. Grupos de ganderías por media de producción

As ganderías de Control Leiteiro intensifican ano tras ano a produción media por vaca. O seguinte gráfico amosa como o 68,74 % das ganderías superan a barreira dos 10.000 kg/vaca. No ano 2013, tan só o 31,4 % das granxas acadaban ese nivel produtivo.

LEITE	N.º GANDERÍAS	% GANDERÍAS	N.º LACT.	LEITE NORM.	% G	% P	IPP
>10.000	596	68,74	54.853	11.457	3,86	3,34	415
9.000-10.000	143	16,49	6.805	9.578	3,88	3,31	428
8.000-9.000	61	7,04	2.635	8.497	3,84	3,27	434
7.000-8.000	40	4,61	1.482	7.499	3,85	3,23	449
<7.000	27	3,11	1.120	3.031	3,85	3,13	452

Gráfico da porcentaxe de ganderías agrupadas segundo a media de produción



Evolución de porcentaxe de granxas en función do grupo de produción nos últimos dez anos

kg leite por vaca	2013	2014	2015	2016	2017	2018	2019	2020	2021	2022
> 10.000	31,4 %	34,2 %	40,5 %	46,4 %	47,3 %	55,9 %	59,9 %	63,8 %	68,9 %	68,7 %
9.000-10.000	26,5 %	26,8 %	28,5 %	24,6 %	25,3 %	21,9 %	19,1 %	18,2 %	15,1 %	16,5 %
8.000-9.000	21,9 %	21,6 %	18,8 %	16,8 %	14 %	11,3 %	10,3 %	9,1 %	7,6 %	7,0 %
7.000-8.000	12,4 %	9,6 %	6,8 %	7,4 %	7,5 %	6,9 %	6,9 %	5,4 %	5,3 %	4,6 %
< 7.000	7,8 %	7,8 %	5,4 %	4,9 %	5,9 %	4 %	4 %	3,5 %	3,1 %	3,1 %

3. MELLORES VACAS POR PRODUCCIÓN

3.1. As 100 mellores vacas de 1.º parto por quilos de leite

NOME VACA	PAI	NP	LEITE	% G	% P	GANDERÍA	CONCELLO
9875 123	PHARO	1	17.756	2,98	3,07	AGROFRADES S.L.	FRADES
1025 7806	JEDI	1	17.615	2,20	3,18	UGASMA S.L.	BOIMORTO
1091 7861	SPRINT	1	17.481	3,30	3,28	SAT BUSTO-CORZÓN	MAZARICOS
1895 0495	SALOON	1	16.946	2,67	2,93	GANADERÍA SAR S.L.	TOURO
170	SCOTCH	1	16.920	3,64	3,26	FINCA LA ASUNCIÓN S.C.	TOURO
6329	PHARO	1	16.885	2,81	3,09	AGROGANOR S.L.	VIMIANZO
1208	HUMBLENKIND	1	16.718	2,70	2,97	GRILLE S. COOP. GALEGA	MAZARICOS
275 LEDICIA	PHARO	1	16.641	3,48	3,31	CASA EIRAS S.C.	O PINO
1926 7598	M-LECHE	1	16.533	2,79	3,11	AS TRAVESAS AGROPECUARIA S.L.	CARRAL
2102 1702	BAYONET	1	16.327	3,14	3,04	GANADERÍA SAR S.L.	TOURO
102 7950	THOS	1	16.313	3,03	3,25	SERGIO SÁNCHEZ SÁNCHEZ	CURTIS
1642	KING ROYAL	1	16.171	3,70	3,09	GAN. DOCAMPO SAT 975	TRAZO
368-9533	NOBLE	1	16.110	3,01	3,24	GRANXA SUÁREZ S.C.	A BAÑA
109 PATERA	LAUTRUST	1	16.081	2,85	3,34	OCA S.C.	A BAÑA
134 MISURA	MISSOURI	1	16.002	2,42	3,11	OCA S.C.	A BAÑA
8862	MILKTIME	1	15.943	2,88	3,23	GRILLE S. COOP. GALEGA	MAZARICOS
9899	HUMBLENKIND	1	15.909	2,79	3,21	SAT CANDESA	BOQUEIXÓN
1676		1	15.874	3,36	3,08	GAN. DOCAMPO SAT 975	TRAZO
301 3632	JEDI	1	15.811	2,75	2,85	FINCA BERMUI S.C.	MESÍA
853 SUPREM 6784	SUPREM	1	15.748	2,97	3,05	FINCA CABREIRA S.C.	IRIXOA
038 7638	LOKAZ	1	15.681	2,46	3,14	SERGIO SÁNCHEZ SÁNCHEZ	CURTIS
2104 1704	LAUTRUST	1	15.668	3,55	3,34	GANADERÍA SAR S.L.	TOURO
1761	IMAX	1	15.652	3,07	3,15	DEVESA LANGUEIRÓN S.L.	PONTECESO
081 9151 81	MONTROSS	1	15.645	4,37	2,88	GANADERÍA DO MOURO S.C.G.	SANTA COMBA
1275 8952	SALOON	1	15.633	3,16	3,22	SAT REGUEIRO BRANCO N.º 1390	FRADES
1227	HAPPY	1	15.622	2,38	3,10	GRILLE S. COOP. GALEGA	MAZARICOS
355	MONTROSS	1	15.621	3,26	2,98	GANDERÍA RAMAS S.C.	TRAZO
1228	PADAWAN	1	15.599	1,81	3,13	GRILLE S. COOP. GALEGA	MAZARICOS
437	ALTAFOUNDER	1	15.544	3,61	2,95	GANADERÍA CASTRO BUXÍA SAT	TRAZO
0764 2466	PADAWAN	1	15.493	2,41	3,26	LANDEIRA S. COOP. GALEGA	NEGREIRA
851 CLARK	CLARK	1	15.456	2,92	3,24	BLANCO DE LAGO S.C.	MAZARICOS

NOME VACA	PAI	NP	LEITE	% G	% P	GANDERÍA	CONCELLO
7886	GODJA POM	1	15.449	3,92	3,09	JOSÉ M. ^a LÓPEZ DÍAZ	CURTIS
629- 1935 MONTR	MONTROSS	1	15.446	3,02	3,28	GANADERÍA POSE E GARCÍA S.L.	PONTECESO
925 5546	HARDROCK	1	15.416	3,89	3,15	GANADERÍA FDEZ. SÁNCHEZ S.C.	CURTIS
5182	BARANSINGH	1	15.402	3,24	3,15	GANADERÍA PÉREZ DE VILAR S.L.	ARZÚA
8304		1	15.401	3,32	3,19	PERFECTO GARCÍA REY	CABANA
1411	KING DOC	1	15.400	3,43	2,86	GRILLE S. COOP. GALEGA	MAZARICOS
1983 2550	MISSROCK	1	15.388	3,06	3,20	AS TRAVESAS AGROPECUARIA S.L.	CARRAL
832	THOS	1	15.382	4,71	3,21	GANDEIRÍA LISTE REY S.C.	TRAZO
279 JEDI 0122	JEDI	1	15.375	2,94	3,04	GANADERÍA CASTRO FDEZ. S.C.	ARZÚA
1384	ELECTRIC	1	15.352	3,11	3,28	SAT A FARRAPA	NEGREIRA
293	MONTROSS	1	15.350	3,60	3,13	FINCA BERMUI S.C.	MESÍA
874	PETY	1	15.325	4,07	3,12	GANDEIRÍA LISTE REY S.C.	TRAZO
5636 314	DELTA-JOLT	1	15.314	2,72	3,14	AGROGANOR S.L.	VIMIANZO
TITA 9018	GRANITE	1	15.312	3,53	2,98	PEDRO CANAVAL IGLESIAS	TOURO
2100 1700	KING ROYAL	1	15.276	3,91	3,29	GANADERÍA SAR S.L.	TOURO
1234	KING DOC	1	15.254	2,04	3,14	GRILLE S. COOP. GALEGA	MAZARICOS
2205 3905	FRAZZLED	1	15.236	3,26	3,28	GANADERÍA SAR S.L.	TOURO
939 HORIZO 9117	HORIZON	1	15.227	2,92	3,06	FINCA CABREIRA S.C.	IRIXOA
970 LUGO 9177	LUGO	1	15.218	2,61	3,03	FINCA CABREIRA S.C.	IRIXOA
2642	JEDI	1	15.201	3,51	3,40	FINCA VARELA S.C.	ROIS
1866	LOUXOR	1	15.185	3,07	3,38	DEVESA LANGUEIRÓN S.L.	PONTECESO
1123	MONTANA	1	15.179	4,05	3,32	GRILLE S. COOP. GALEGA	MAZARICOS
ROSITA	CLUN	1	15.145	2,73	3,34	GRANXA CUNDÍNS S.L.	ZAS
625 AMISTA 4477	DUPONT	1	15.145	2,52	3,12	A ESTIVADA S. COOP. GALEGA	VIMIANZO
1946 2487	WIRED	1	15.121	3,11	3,12	AS TRAVESAS AGROPECUARIA S.L.	CARRAL
2121 1721	ALTAHOTROD	1	15.115	3,45	3,26	GANADERÍA SAR S.L.	TOURO
1352 8712	MELLOR	1	15.071	3,01	2,98	GANADERÍA OS LOUREIROS S.L.	VIMIANZO
0171 3431	FONTAINE	1	15.067	3,75	3,34	FINCA RAPOSO S.C.	MESÍA
311	MONTROSS	1	15.058	3,75	3,17	FINCA BERMUI S.C.	MESÍA
6063	SUPERTORO	1	15.056	2,92	3,00	PERFECTO GARCÍA REY	CABANA
228 4366	MISSOURI	1	15.053	2,64	3,08	GANADERÍA RUZO S.C.	VAL DO DUBRA
1350 8710	ALTAOAK	1	15.046	2,86	2,95	GANADERÍA OS LOUREIROS S.L.	VIMIANZO
7894	GOSPELL	1	15.034	3,90	3,25	JOSÉ M. ^a LÓPEZ DÍAZ	CURTIS
1215	HUMBLENKIND	1	15.025	3,14	3,08	GRILLE S. COOP. GALEGA	MAZARICOS
1288	OTHELLO	1	15.016	3,06	2,97	GRILLE S. COOP. GALEGA	MAZARICOS

NOME VACA	PAI	NP	LEITE	% G	% P	GANDERÍA	CONCELLO
8572	SANXURXO	1	15.007	3,13	3,14	GANDEIRÍA XAN BLANCO S.C.	VAL DO DUBRA
917 SUPERT 6824	SUPERTORO	1	15.003	2,90	3,06	FINCA CABREIRA S.C.	IRIXOA
320	MONTROSS	1	14.997	3,50	2,97	FINCA BERMUI S.C.	MESÍA
0741 9159	PADAWAN	1	14.986	2,04	3,00	LANDEIRA S. COOP. GALEGA	NEGREIRA
1261 8938	ARMONICO	1	14.972	3,53	3,18	SAT REGUEIRO BRANCO N.º 1390	FRADES
111 ESMERALDA	LAUTRUST	1	14.972	3,11	3,23	OCA S.C.	A BAÑA
226 ORQUIDEA	VIEWPOINT	1	14.970	2,97	3,04	XUANEIRO S.L.	A BAÑA
056	SOUNDSYSTEM	1	14.938	3,94	3,44	FINCA LA ASUNCIÓN S.C.	TOURO
811 JEDI	JEDI	1	14.937	3,49	3,34	BLANCO DE LAGO S.C.	MAZARICOS
055 5882	ALTAIOTA	1	14.934	3,08	3,10	SERGIO SÁNCHEZ SÁNCHEZ	CURTIS
READA 4851	SANTORIUS	1	14.931	3,07	3,53	GANADERÍA RAMOS S.C.	VIMIANZO
9884 127	PHARO	1	14.930	2,97	3,29	AGROFRADES S.L.	FRADES
1058 4636	HORIZON	1	14.917	2,72	2,88	GANDARÍA BANEIRA S.L.	CABANA
9347	KINGBOY	1	14.898	2,67	3,00	SAT A FARRAPA	NEGREIRA
859 TARNIS 6793	TARNISH	1	14.897	2,98	3,36	FINCA CABREIRA S.C.	IRIXOA
1881 0481	HANG-TIME	1	14.892	3,71	3,40	GANADERÍA SAR S.L.	TOURO
7703	ROOSTER	1	14.884	4,73	3,51	AGROCIUCENDE S.C.	BOIMORTO
1964 8664	SALOON	1	14.877	3,67	3,16	GANADERÍA SAR S.L.	TOURO
1226	PHARO	1	14.874	2,68	3,11	GRILLE S. COOP. GALEGA	MAZARICOS
1956 2500	JEDI	1	14.872	3,29	3,06	AS TRAVESAS AGROPECUARIA S.L.	CARRAL
1047 2377	HAPPY	1	14.871	3,27	3,14	GANDARÍA BANEIRA S.L.	CABANA
1755 6699	KINGBOY	1	14.868	3,17	3,23	AS TRAVESAS AGROPECUARIA S.L.	CARRAL
245 NATACHA	DOORITO	1	14.866	3,06	3,22	XUANEIRO S.L.	A BAÑA
9686 TORREL	TORREL	1	14.863	3,91	3,12	SAT CORCHETE-LOUREIRO	SANTA COMBA
NATY 4855	SANTORIUS	1	14.857	2,91	3,20	GANADERÍA RAMOS S.C.	VIMIANZO
388	NIGHTHAWK	1	14.856	4,07	3,50	GANADERÍA QUEIRUGUEIRA S.L.	VAL DO DUBRA
ARADAA 3691	KINGBOY	1	14.854	2,28	2,91	GANADERÍA CONEXO S.C.	MAZARICOS
PERLA SUPE	SUPERTORO	1	14.851	3,64	3,00	ENRIQUE QUINTELA FERNÁNDEZ	ARZÚA
3785 6575	ALTAODLES	1	14.832	2,91	3,35	UGASMA S.L.	BOIMORTO
2113 1713	ALTAHOTROD	1	14.822	4,39	3,37	GANADERÍA SAR S.L.	TOURO
9020	SUPERSIRE	1	14.820	3,40	3,43	COOP. AGRARIA PROVINCIAL	MIÑO
6320	BRANDSON	1	14.814	5,18	3,44	JOSÉ M.ª LÓPEZ DÍAZ	CURTIS
1303 8980	MODESTY	1	14.792	4,12	3,43	SAT REGUEIRO BRANCO N.º 1390	FRADES
1290	DENVER	1	14.788	3,59	3,11	GRILLE S. COOP. GALEGA	MAZARICOS

3.2. As 100 mellores vacas adultas por quilos de leite

NOME VACA	PAI	NP	LEITE	% G	% P	GANDERÍA	CONCELLO
1031	DELTA-LAMBDA	2	25.017	3,87	3,63	ÁLVARO MARTÍNEZ SUÁREZ	TOURO
673 SUPERSIRE	SUPERSIRE	3	21.930	2,87	3,18	BLANCO DE LAGO S.C.	MAZARICOS
027 COSTIÑA	MANIFOLD	4	21.742	2,47	2,92	OCA S.C.	A BAÑA
680 SUPERSIRE	SUPERSIRE	4	21.723	3,31	2,96	BLANCO DE LAGO S.C.	MAZARICOS
035	DOORMAN	3	21.547	2,24	3,21	FINCA LA ASUNCIÓN S.C.	TOURO
779 6251	DEFENDER	4	21.179	4,63	3,15	GANADERÍA FDEZ. SÁNCHEZ S.C.	CURTIS
185 ARTISTA	MERIDIAN	2	20.888	2,48	2,84	XUANEIRO S.L.	A BAÑA
171	MOGUL	3	20.859	2,99	3,25	FINCA LA ASUNCIÓN S.C.	TOURO
161	KINGPIN	4	20.652	3,36	3,11	FINCA BERMUI S.C.	MESÍA
4029	TORREL	5	20.620	3,69	3,01	GANADERÍA RANCAÑO S.L.	DUMBRÍA
153 SANDRA	CHEVROLE	3	20.569	2,76	3,05	CASA EIRAS S.C.	O PINO
6612	MOGUL	3	20.540	2,60	2,98	GANADERÍA LAGUIÑO S.C.	MUXÍA
4370	BIG POINT	5	20.523	3,28	3,23	GANADERÍA BELLO S.C.	TRAZO
017	SUPERSIRE	4	20.500	3,43	3,22	GANADERÍA QUEIRUGUEIRA S.L.	VAL DO DUBRA
0485 0928	DETOUR	3	20.401	2,27	2,94	LANDEIRA S. COOP. GALEGA	NEGREIRA
203 TOÑITA	SIGMA	2	20.392	2,17	3,04	XUANEIRO S.L.	A BAÑA
692 8216	MERIDIAN	3	20.369	3,71	3,26	GANDEIRÍA L. CORNES S.C.	VAL DO DUBRA
0322	BILLINGS	4	20.305	4,54	3,12	GANADERÍA BELLO S.C.	TRAZO
072	CAPITAL GAIN	3	20.284	3,46	3,16	GANADERÍA QUEIRUGUEIRA S.L.	VAL DO DUBRA
4615	WICKHAM	3	20.233	2,12	2,81	IGLESIAS Y MOURO S.C.	SANTA COMBA
6816	CASAL	3	20.208	2,51	2,81	SAT VILASAR N.º 1227	SANTISO
5312	TORREL	3	20.196	3,32	2,86	SAT AS REGAS N.º 924	BOQUEIXÓN
060 TRONERA	MANIFOLD	3	20.088	2,81	3,28	OCA S.C.	A BAÑA
1274	KIAN	4	20.047	2,59	2,94	GANADERÍA SAR S.L.	TOURO
184 MONICA	MERIDIAN	3	20.032	2,58	3,15	XUANEIRO S.L.	A BAÑA
976	MISSOURI	3	20.017	2,74	2,93	GRILLE S. COOP. GALEGA	MAZARICOS
380	HUMBLINKIND	2	19.990	2,94	3,19	GANADERÍA QUEIRUGUEIRA S.L.	VAL DO DUBRA
006	EAGEL	2	19.955	2,81	3,22	FINCA LA ASUNCIÓN S.C.	TOURO
1183 8856	JEDI	3	19.950	4,16	3,24	SAT REGUEIRO BRANCO N.º 1390	FRADES
908 SNOWSEN	SNOWSEN	3	19.928	2,68	2,90	SAT FONTELAS 747	ARZÚA
0452 0891	SIGMA	3	19.666	2,32	3,04	LANDEIRA S. COOP. GALEGA	NEGREIRA
057	LOREN	5	19.648	4,05	3,29	FINCA LA ASUNCIÓN S.C.	TOURO

NOME VACA	PAI	NP	LEITE	% G	% P	GANDERÍA	CONCELLO
1403	KINGBOY	3	19.634	4,01	2,99	GANADERÍA SAR S.L.	TOURO
506	EVENT	3	19.602	3,42	2,94	SAT VILA ALBORES 1044	MAZARICOS
624 MCCTCHEN	MCCUTCHEN	4	19.593	3,35	3,26	BLANCO DE LAGO S.C.	MAZARICOS
1630 8430	UPRIGHT	3	19.569	3,37	3,29	GANADERÍA SAR S.L.	TOURO
786 FACBOK	FACEBOOK	2	19.544	2,83	3,04	BLANCO DE LAGO S.C.	MAZARICOS
565 AXUDA 4019	HIGH OCTANE	3	19.541	2,94	3,15	A ESTIVADA S. COOP. GALEGA	VIMIANZO
742 SUPERSIRE	SUPERSIRE	3	19.518	3,68	3,33	BLANCO DE LAGO S.C.	MAZARICOS
1034	ALTAHOTROD	3	19.506	2,96	3,06	GRILLE S. COOP. GALEGA	MAZARICOS
CELTA DELETE	DELETE	3	19.482	3,62	3,05	ENRIQUE QUINTELA FERNÁNDEZ	ARZÚA
166 MANY	AGENT RED	3	19.446	3,46	3,15	CASA EIRAS S.C.	O PINO
1146	LOVEMAN	2	19.394	2,51	2,77	GRILLE S. COOP. GALEGA	MAZARICOS
128	MONTROSS	3	19.389	3,90	3,22	GANADERÍA QUEIRUGUEIRA S.L.	VAL DO DUBRA
6615	MODESTY	2	19.355	2,14	3,17	FINCA RAPOSO S.C.	MESÍA
218 7202	MONTROSS	3	19.354	3,54	3,14	FINCA BERMUI S.C.	MESÍA
0457 0896	MELLOR	3	19.348	2,81	3,05	LANDEIRA S. COOP. GALEGA	NEGREIRA
3557	CRANK IT	3	19.332	2,65	3,02	SAT AS REGAS N.º 924	BOQUEIXÓN
233	MONTROSS	2	19.331	2,66	2,93	FINCA BERMUI S.C.	MESÍA
2392	STOP	4	19.295	2,62	3,10	SAT RAMOS ALVITE N.º 1257	MAZARICOS
479--6089	ELUDE	3	19.287	2,78	2,78	GANADERÍA POSE E GARCÍA S.L.	PONTECESO
8879 N	ALTAFLYWHEEL	2	19.269	4,18	3,18	SAT A CAMPA 1028	CURTIS
084	EAGEL	4	19.252	3,72	3,25	FINCA LA ASUNCIÓN S.C.	TOURO
0110	HORSAIN	4	19.251	2,84	3,19	GANADERÍA SERPE S.L.	SANTA COMBA
3533 2651	XANDRO	3	19.234	3,18	3,03	UGASMA S.L.	BOIMORTO
1066	CLASSIC	3	19.217	2,84	3,23	GRILLE S. COOP. GALEGA	MAZARICOS
783 KINGBOY	KINGBOY	3	19.172	3,13	3,05	BLANCO DE LAGO S.C.	MAZARICOS
4846	SEAVER	3	19.169	3,77	3,05	SAT CANDESA	BOQUEIXÓN
428 OKLAHO	BALISTO	3	19.167	2,37	2,96	GRANXA PEXEGUEIROS S.L.	A BAÑA
0132	MONTROSS	3	19.155	2,86	2,99	GANADERÍA SAR S.L.	TOURO
1461	SARGEANT	3	19.149	3,74	2,74	DEVESA LANGUEIRÓN S.L.	PONTECESO
5769	KINGBOY	3	19.115	4,20	3,21	AGROCIUCENDE S.C.	BOIMORTO
1010	ALTAHOTROD	3	19.089	2,58	2,84	GRILLE S. COOP. GALEGA	MAZARICOS
080 5001 80	BANDIDO	4	19.088	3,59	2,94	GANADERÍA DO MOURO S.C.G.	SANTA COMBA
8133	IZAAK	5	19.082	2,04	2,83	SAT VILASAR N.º 1227	SANTISO
056-6669	DAY	4	19.076	2,67	3,16	GRANXA SUÁREZ S.C.	A BAÑA

NOME VACA	PAI	NP	LEITE	% G	% P	GANDERÍA	CONCELLO
2416 51	ADIDAS	3	19.072	2,53	3,34	AGROFRADES S.L.	FRADES
004 SALNES	SALNES	4	19.060	3,29	3,04	SAT RIAL 1171	SANTA COMBA
202	CRANK IT	3	19.047	3,06	3,08	FINCA BERMUI S.C.	MESÍA
1636	SLADE	3	19.040	3,20	3,00	AS TRAVESAS AGROPECUARIA S.L.	CARRAL
029 6729	JENIX TUAL	2	19.035	2,76	3,03	GRANXA ZAPATEIRO S.C.	TORDOIA
1583 8383	MONTROSS	2	19.033	2,81	3,03	GANADERÍA SAR S.L.	TOURO
0534 6620	ALTASUPERSTAR	2	19.009	2,49	3,05	LANDEIRA S. COOP. GALEGA	NEGREIRA
LAVERCA 7014	XACOBEO	4	18.942	2,97	2,96	SAT DOROÑA 1094	ARZÚA
6495	SPEAKER	2	18.939	3,42	2,80	GANADERÍA CARBALLEIRA S.C.	MESÍA
132 LANDRA	HIGH OCTANE	3	18.915	2,79	3,12	CASA EIRAS S.C.	O PINO
6832	INFRAROUJ ROJO	3	18.911	2,79	3,37	SAT VILASAR N.º 1227	SANTISO
ANTONIA	LET IT SNOW	4	18.908	3,37	3,09	GANADERÍA RAMOS S.C.	VIMIANZO
7660	IMPERIAL	4	18.905	2,58	3,28	GANADERÍA LAGUIÑO S.C.	MUXÍA
772 8756	TORREL	4	18.888	4,20	3,18	GANADERÍA FDEZ. SÁNCHEZ S.C.	CURTIS
0348 8685	KINGBOY	3	18.827	3,48	3,11	SAT 828 ILMA	BOIMORTO
159	MIKKEL ET	4	18.819	3,04	3,14	GANADERÍA QUEIRUGUEIRA S.L.	VAL DO DUBRA
587 MAYFIELD	MAYFIELD	4	18.810	2,96	3,35	BLANCO DE LAGO S.C.	MAZARICOS
505	CAPITAL GAIN	3	18.809	2,65	3,15	SAT VILA ALBORES 1044	MAZARICOS
235-5930 COPIOU	COPIOUS	3	18.794	3,26	3,33	GRANXA SUÁREZ S.C.	A BAÑA
505	KINGBOY	3	18.777	3,01	3,09	GANADERÍA QUEIRUGUEIRA S.L.	VAL DO DUBRA
AZALEA 3440	RUSH	4	18.777	2,45	3,00	CASA DE SALGUEIROS S.C.	ROIS
016	LIERAC	4	18.754	3,02	2,85	GRANXA DANIEL S.C.	SANTIAGO
172	HONEYBEE	3	18.753	3,43	3,09	FINCA BERMUI S.C.	MESÍA
MORITA	STOP	3	18.745	3,72	2,84	GANADERÍA CASA LANDEIRA OA S.C.	TRAZO
1116	MARCELON	2	18.733	3,28	3,04	SAT REGUEIRO BRANCO N.º 1390	FRADES
0892	GERARD	3	18.728	3,21	3,27	SAT REGUEIRO BRANCO N.º 1390	FRADES
73 4608 SALNES	SALNES	4	18.722	3,17	3,16	JOSÉ M. FERNÁNDEZ GARCÍA	MONFERO
6861	MONTROSS	4	18.711	3,42	2,81	GANADERÍA CASAL VILAR S.L.	TOURO
170 BURDY	BANDARES	3	18.685	4,08	3,53	CASA EIRAS S.C.	O PINO
1410	MONTROSS	3	18.681	3,35	2,94	GANADERÍA SAR S.L.	TOURO
157 IDORA	MATISSE RED	3	18.665	3,43	3,15	CASA EIRAS S.C.	O PINO
2293	ENDURE	3	18.661	3,57	3,17	FINCA RAPOSO S.C.	MESÍA
144-4687 DODGE	DODGE	2	18.656	2,97	3,13	GRANXA SUÁREZ S.C.	A BAÑA
426 AVIONETA	LAUTHORITY	5	18.637	2,77	2,97	A ESTIVADA S. COOP. GALEGA	VIMIANZO

4. LONXEVIDADE. PRODUCCIÓN VITALICIA

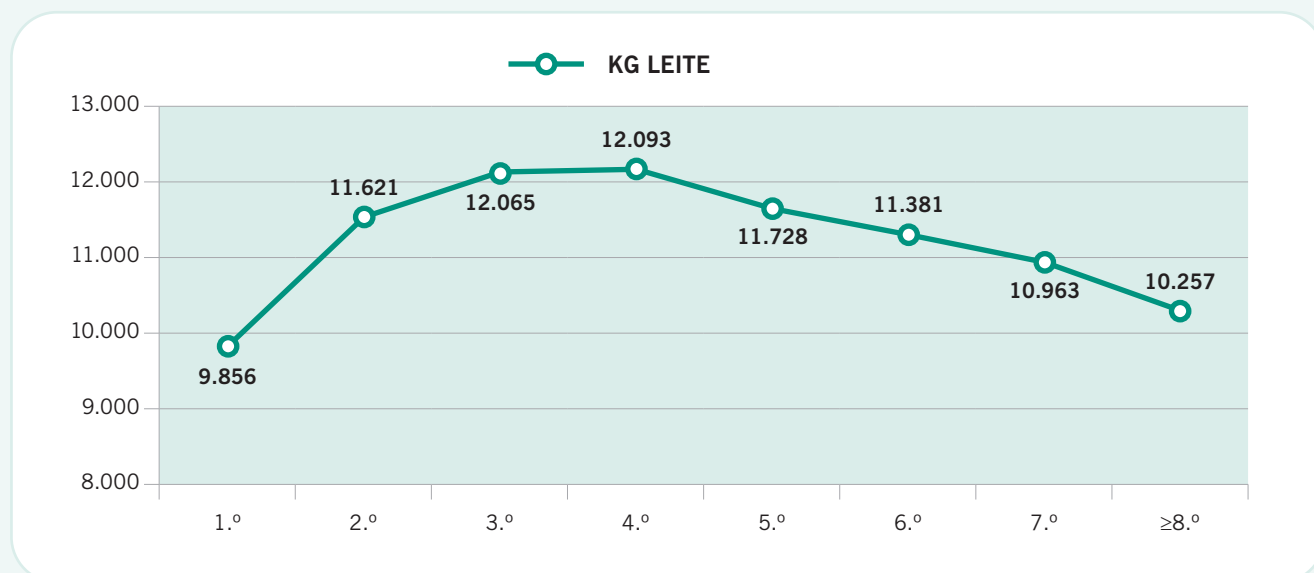
Este apartado recolle información relativa á lonxevidade e produción, por ser factores que inciden directamente na rendibilidade das granxas. Faremos fincapé en varios aspectos importantes para o incremento desta.

4.1. Producción por vaca en función do parto

A estatística confirma ano tras ano o incremento de produción das vacas de 1.º parto. Non obstante, tal e como se pode apreciar no seguinte cadro, os valores máis altos de leite corresponden, por esta orde, a vacas de 4.º, 3.º, 5.º e 2.º parto. Este feito pon de manifesto que os animais lonxevos son os máis rendibles.

N.º PARTO	N.º LACT.	% LACT.	kg LEITE	% G	% P
1.º	23.328	34,9 %	9.856	3,89	3,38
2.º	18.610	27,8 %	11.621	3,90	3,36
3.º	12.590	18,8 %	12.065	3,91	3,32
4.º	7.112	10,6 %	12.093	3,88	3,27
5.º	3.287	4,9 %	11.728	3,86	3,25
6.º	1.297	1,9 %	11.381	3,85	3,24
7.º	494	0,7 %	10.963	3,84	3,23
≥ 8.º	177	0,3 %	10.257	3,86	3,21
TOTAL - MEDIA	66.895	100 %	11.132	3,89	3,34

Gráfico da produción en función do parto en 2022

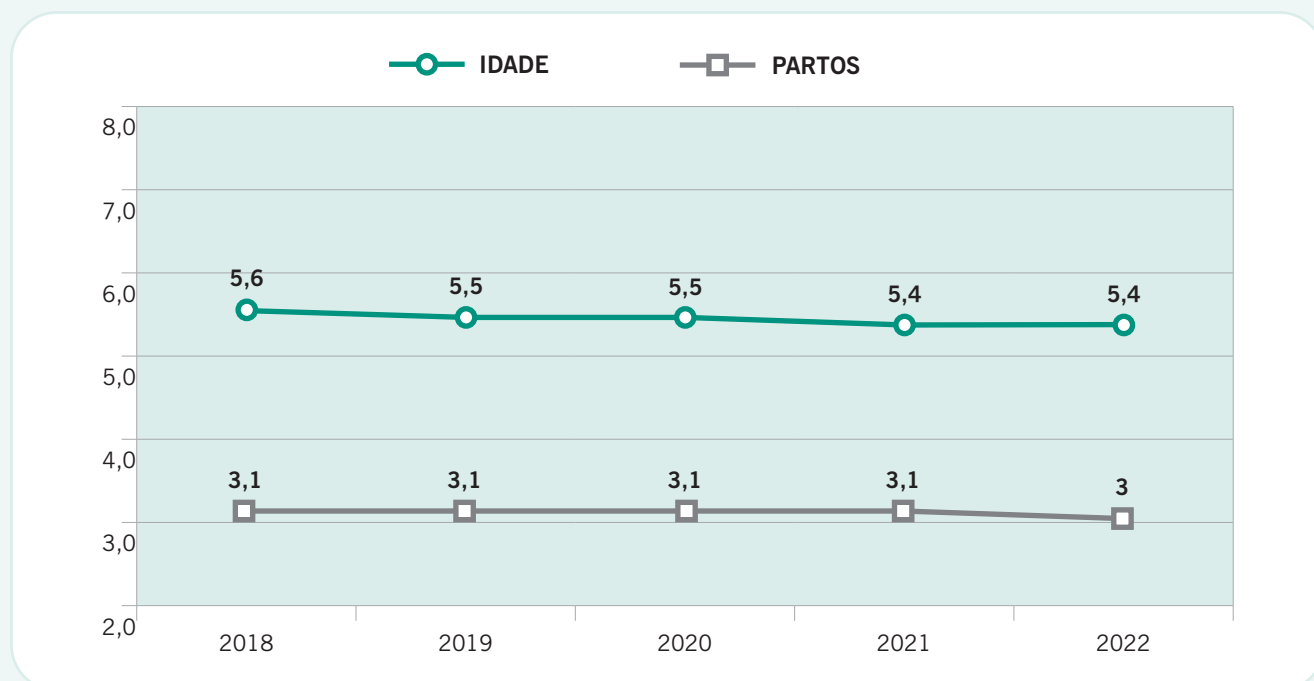


4.2. Vacas 1.^a lactación. Estudo da produción en función da idade ao parto

IDADE PARTO	A CORUÑA				GALICIA			
	LACT. 1.º PARTO	LEITE	% G	% P	LACT. 1.º PARTO	LEITE	% G	% P
<22	1.179	9.987	3,78	3,36	2.083	9.643	3,84	3,36
22	2.230	10.024	3,85	3,38	4.644	9.883	3,89	3,36
23	3.935	9.947	3,90	3,38	8.538	9.837	3,92	3,36
24	4.491	9.849	3,90	3,38	10.051	9.714	3,91	3,35
25	3.445	9.786	3,89	3,37	8.275	9.663	3,90	3,35
26	2.389	9.817	3,91	3,38	6.067	9.651	3,92	3,35
27	1.710	9.836	3,88	3,38	4.317	9.645	3,87	3,35
28	1.189	9.811	3,90	3,39	3.110	9.621	3,88	3,35
29	827	9.660	3,92	3,37	2.241	9.539	3,88	3,34
30	541	9.621	3,94	3,38	1.512	9.622	3,86	3,34
>30	1.392	9.757	3,93	3,39	4.021	9.442	3,84	3,35

4.3. Evolución da vida media e do número de partos nos últimos 5 anos

Datos calculados sobre vacas que se deron de baixa por motivos diferentes a venda para vida.



4.4. Lonxeidade por gandería. Explotacións con produción vitalicia por vaca superior a 40.000 quilos de leite

Ranking elaborado con vacas de baixa en 2022, exceptuando as eliminacións por venda para vida. Tampouco se contabilizaron as xovencas que foron baixa, pero que non chegaron a ser controladas.

LEITE = media de quilos, calculada sobre as vacas de baixa

IDADE = media de anos de vida, no momento da baixa

NP MEDIA = media lactacións das baixas

% REPOS. = porcentaxe de animais de 1.º parto incorporados á explotación ao longo do ano 2022, calculada comparando as vacas de 1.ª lactación co resto das reprodutoras da granxa.

GANDERÍA	CONCELLO	LEITE	N.º BAIXAS	IDADE	NP MEDIA	% REPOS.
SUÁREZ CARBALLO, JUAN MANUEL	CABANAS	66.016	4	130,3	5,5	20,0
GANDEIRÍA CASA QUINTO S.C.	ARANGA	58.844	31	99,0	4,3	27,0
CORRAL CASTIÑEIRAS, M.ª CRISTINA	CERCEDA	58.509	4	99,2	4,6	18,0
GRANXA PEXEGUEIROS S.L.	A BAÑA	57.672	32	76,7	3,8	29,0
GANDEIRÍA CARPINTEIRO S.C.	CURTIS	57.618	10	107,7	4,3	16,0
CAÍNZOS AMENEDO, M.ª JOSÉ	MONFERO	56.557	9	118,9	4,5	18,0
QUINTELA FERNÁNDEZ, ENRIQUE	ARZÚA	54.932	25	87,2	3,8	25,0
ROQUE DE GRAMIL S.L.	ARZÚA	54.176	16	133,0	5,3	29,0
CASA MORAO CB DE TIT. COMPARTIDA	BOQUEIXÓN	53.968	14	84,0	3,8	33,0
GAVIEIRO ASOREY S.C.	ARZÚA	53.341	4	98,3	3,8	33,0
SÁNCHEZ VARELA, M.ª NIEVES	BOIMORTO	52.945	7	110,8	3,4	25,0
CASA DE SALGUEIROS S.C.	ROIS	52.780	32	82,9	3,7	34,0
GANADERÍA O CAMPO S.C.	ARZÚA	52.476	10	86,4	3,8	35,0
GANADERÍA PETÍS S.C.	NEGREIRA	52.229	15	108,4	4,3	25,0
MARTÍNEZ CRESPO, FCO. JAVIER	MONFERO	51.599	6	108,4	3,3	30,0
CABANAS GÓMEZ, CARLOS	SANTIAGO	51.495	20	80,7	3,1	40,0
CESARES HOLSTEIN S.C.	LOUSAME	51.417	15	87,0	3,7	29,0
GANDEIRÍA VILARMOR S.C.	ORTIGUEIRA	51.166	17	90,9	3,8	23,0
GANADERÍA FDEZ. SÁNCHEZ S.C.	CURTIS	51.161	39	81,8	3,6	30,0
NOVASVARELA S.C.	SANTA COMBA	50.987	29	87,0	3,6	34,0
CASA MENOR 1614 S.L.	BOIMORTO	50.638	24	81,5	3,8	30,0
GANADERÍA O SEVILLANO S.C.	MAZARICOS	50.274	22	83,6	3,4	28,0

GANDERÍA	CONCELLO	LEITE	N.º BAIXAS	IDADE	NP MEDIA	% REPOS.
GANADERÍA CARBALLEIRA S.C.	MESÍA	50.246	19	88,9	3,2	36,0
GANADERÍA MAROÑAS S.C.	SANTA COMBA	50.071	27	89,5	3,9	29,0
GANADERÍA GÓMEZ DA BREA S.C.	O PINO	50.036	18	93,1	3,7	29,0
AS TRAVESAS AGROPECUARIA S.L.	CARRAL	49.900	98	79,6	3,3	30,0
GARCÍA CAPELO, M. ^a CARMEN	DUMBRÍA	49.750	16	77,0	3,0	35,0
SAT O FERREIRO 977	ARZÚA	49.565	49	78,3	3,6	27,0
GANDERÍA REY HERMIDA S.C.	NEGREIRA	49.424	25	88,2	3,6	31,0
CARREIRA SANTABAYA, CONSTANTINO JOSÉ	DUMBRÍA	49.421	28	83,3	3,3	29,0
QUINTELA SÁNCHEZ, CARLOS	ARZÚA	49.268	14	96,3	4,1	32,0
SAT RIAL 1171	SANTA COMBA	49.211	41	81,7	3,7	20,0
GANADERÍA CAPELO, S.L.	SANTA COMBA	49.095	39	84,1	3,4	23,0
FINCA LA ASUNCIÓN S.C.	TOURO	48.811	44	86,9	3,5	28,0
GANADERÍA DO MOURO S.C.G.	SANTA COMBA	48.510	64	79,2	3,3	46,0
GANADERÍA SEBASTIÁN S.C.	IRIXOA	48.365	22	84,1	4,3	21,0
SANTOS CALVO, MANUEL	TOURO	48.357	14	97,2	4,5	23,0
GANDEIRÍA O VILAR S.C.	ARANGA	48.197	14	86,0	3,1	23,0
GRANXA SAMPAIO S.C.	BOIMORTO	48.185	17	84,9	3,4	33,0
GANDEIRÍA LISTE REY S.C.	TRAZO	48.147	51	83,8	3,4	25,0
SAT VILA ALBORES 1044	MAZARICOS	48.051	141	74,1	3,3	34,0
EXPLOTACIÓN CASA DO REI S.C.	SANTA COMBA	47.961	36	86,5	3,4	23,0
CAO POMBO, MIGUEL	SANTIAGO	47.882	19	87,9	3,8	28,0
GANDEIRÍA O SEIXO S.C.	ARZÚA	47.874	11	89,5	3,9	36,0
GANADERÍA CASA BALEXO S.C.	MAZARICOS	47.652	29	79,6	3,4	37,0
FINCA BERMUI S.C.	MESÍA	47.617	45	76,9	3,3	28,0
GANDERÍA DEUS GARCÍA S.C.	TRAZO	47.486	10	75,7	2,8	32,0
SAT GANADERÍA O SALGUEIRO 1244	TORDOIA	47.481	24	76,6	3,1	30,0
GANDEIRÍA CASA DO CAMPO S.C.	CURTIS	47.453	17	82,3	3,3	33,0
VILARIÑO OTERO, AQUILINO A.	A CAPELA	47.437	5	81,3	3,3	32,0
GANDEIRÍA CARBALLO REDONDO S.C.	MONFERO	47.386	17	82,4	3,3	26,0
GANDERÍA A FONTE S.C.	VAL DO DUBRA	47.358	12	79,8	3,1	26,0
SAT RAMOS ALVITE N.º 1257	MAZARICOS	47.262	24	84,7	3,7	25,0
PICO LAMAS, JUANA	MONFERO	47.252	6	90,4	4,3	30,0


GANDERÍA	CONCELLO	LEITE	N.º BAIXAS	IDADE	NP MEDIA	% REPOS.
GANDEIRÍA MONTEMAIOR S.L.	LARACHA	47.118	64	83,5	3,4	31,0
GANDEIRÍA L. CORNES S.C.	VAL DO DUBRA	46.920	35	80,1	2,9	32,0
SAT COTELO N.º 1060	LARACHA	46.784	49	79,5	3,0	38,0
GANADERÍA FAMILIA SANDA RIOBOO S.C.	BOIMORTO	46.718	23	85,1	3,1	27,0
AXENCIA GALEGA DE CALIDADE ALIMENTARIA - AGACAL	BOQUEIXÓN	46.604	8	108,6	4,1	14,0
GANADERÍA PAN S.C.	ROIS	46.602	18	84,9	3,3	21,0
SAT FAMILIA MARTÍNEZ	VILASANTAR	46.560	90	72,1	3,3	33,0
GANADERÍA RAXEIRO S.C.	TOURO	46.376	27	82,2	3,8	30,0
G. VIRGEN DEL CAMINO S.C.	CURTIS	46.255	35	80,2	3,5	18,0
GANDEIRÍA PAINCEIRA S.C.	CERDIDO	46.114	36	80,5	3,2	21,0
SAT 828 ILMA	BOIMORTO	46.112	45	73,9	3,2	32,0
GRANXA SUÁREZ S.C.	A BAÑA	45.965	53	77,0	3,3	26,0
A PEDRA SAT N.º 1188	FRADES	45.891	47	86,2	3,2	37,0
GANADERÍA CURNOVO S.C.	NEGREIRA	45.857	9	79,4	3,6	46,0
GANADERÍA SERRAMOS S.C.	SANTA COMBA	45.631	47	81,6	3,2	25,0
GANADERÍA FINCA A FONTE S.C.	SANTA COMBA	45.611	27	79,5	3,4	31,0
GRANXA ROMERO S.C.	VAL DO DUBRA	45.572	13	72,2	2,9	34,0
FARIÑA BELLÓN, ANTONIO	BRIÓN	45.530	22	77,7	3,4	29,0
RODRÍGUEZ SÁNCHEZ, JOSÉ LINO	MESÍA	45.473	20	85,8	3,9	23,0
O CHUCO S.C.	A BAÑA	45.425	38	71,6	3,5	26,0
PALLAS QUEIJO DICTINO Y OTROS	LARACHA	45.419	24	90,1	3,6	23,0
GANDEIRÍA SIXTO S.C.	MONFERO	45.411	19	91,7	3,3	20,0
GANADERÍA CASA MELLA S.C.	MELIDE	45.366	13	95,6	4,2	15,0
GANADERÍA BELLO S.C.	TRAZO	45.264	48	75,4	3,2	21,0
MOSQUERA VAAMONDE S.C.	ORDES	45.254	13	64,0	2,7	29,0
SAT CASA DE XUANA	NEGREIRA	45.252	21	83,8	3,2	39,0
GANDERÍA CASA DO FERREIRO S.C.	SANTA COMBA	45.163	42	87,8	3,5	27,0
CASIANO S.C.	OUTES	45.106	20	81,1	3,3	30,0
GANADERÍA RANCAÑO S.L.	DUMBRÍA	45.045	49	76,9	3,2	26,0
RAXADA S.C.	SANTA COMBA	45.014	16	88,5	3,5	38,0
AUGASANTAS SAT N.º 1357	FRADES	44.952	141	94,4	4,1	31,0
ALBAGUEIRA S.C.	ROIS	44.883	27	81,7	3,3	35,0

GANDERÍA	CONCELLO	LEITE	N.º BAIXAS	IDADE	NP MEDIA	% REPOS.
GAN. DOCAMPO SAT 975	TRAZO	44.879	91	79,9	3,0	33,0
MARAÑÓN S.C.	NEGREIRA	44.821	27	85,5	4,2	33,0
CASA BERNARDO S.C.	TRAZO	44.646	20	83,0	3,8	28,0
GANADERÍA BARBEITO S.C.	ARTEIXO	44.602	16	74,8	3,3	25,0
DEVESA LANGUEIRÓN S.L.	PONTECESO	44.575	133	69,8	3,1	32,0
SAMEDE S. COOP. LTDA. GALEGA	TORDOIA	44.571	82	79,3	3,1	25,0
DOMÍNGUEZ LÓPEZ, SABINO	MAZARICOS	44.545	29	91,4	3,5	32,0
SAT SANTA MARÍA DE LOXO N.º 1153	TOURO	44.265	43	81,3	3,3	33,0
GANADERÍA FULLEIRO S.C.	MAZARICOS	44.138	22	77,5	3,2	32,0
GANADERÍA LAVANDEIRA, S.L.	ORDES	44.099	51	80,2	3,6	26,0
SAT CARBALLEIRA-DEIBE	ARANGA	44.074	26	72,6	3,2	34,0
ABRALDES FERNÁNDEZ, ANA M. ^a	BOQUEIXÓN	44.017	15	77,8	3,6	26,0
O PAZO-PREVEDIÑOS S.L.	TOURO	44.012	15	85,5	3,6	43,0
GONZÁLEZ BATALLA S.C.	LOUSAME	43.904	29	76,0	3,0	35,0
GARCÍA QUINTELA, JOSÉ ANTONIO	ARZÚA	43.895	6	110,2	4,2	15,0
GANADERÍA CAMBA S.C.	ARZÚA	43.846	15	89,0	3,2	37,0
GANDERÍA CASA DA CORTE S.C.	DUMBRÍA	43.826	37	79,2	3,5	25,0
SAT SAN VICENTE DE NIVEIRO 1141	VAL DO DUBRA	43.816	94	77,8	3,8	32,0
IRMÁNS IGLESIAS VIGO S.C.	A BAÑA	43.780	40	75,0	3,1	21,0
REY LÓPEZ, JOSÉ MANUEL	TRAZO	43.714	9	73,2	3,0	35,0
GANDEIRÍA PENA S.C.	TORDOIA	43.698	30	80,9	3,4	37,0
GANADERÍA GASALLA S.L.	FRADES	43.566	26	79,2	3,6	25,0
SAT AS REGAS N.º 924	BOQUEIXÓN	43.527	85	71,8	3,2	26,0
GANADERÍA FERRO S.C.	TOURO	43.495	15	79,1	3,8	22,0
VILASUSO S. COOP. GALEGA	A CAPELA	43.422	26	78,3	3,3	30,0
SAT REGUEIRO BRANCO N.º 1390	FRADES	43.417	74	76,5	3,1	33,0
GRANXA TATO BRAVO S.C.	TOURO	43.355	34	92,8	3,5	35,0
GANDEIRÍA AS CARGAS S.C.	MESÍA	43.313	38	82,5	3,4	24,0
COUQUIÑO S.C.	DUMBRÍA	43.309	80	75,0	3,1	34,0
CACHARRÓN SOUTO, JOSÉ CARLOS	BOIMORTO	43.270	17	88,1	3,5	33,0
SAT CAAMAÑO N.º 1192	MAZARICOS	43.206	34	80,7	3,6	27,0
SOTO VILACOBIA S.C.	NEGREIRA	43.054	16	89,9	3,8	36,0

GANDERÍA	CONCELLO	LEITE	N.º BAIXAS	IDADE	NP MEDIA	% REPOS.
CANTELAR S.C.	BRIÓN	43.045	9	82,8	3,7	40,0
GANADERÍA BENITA S.C.	MAZARICOS	43.008	35	78,6	3,2	35,0
BARREIRO LODEIROS S.C.	ARZÚA	42.945	17	76,6	3,2	34,0
MOLEDO CARBALLO, M. ^a MANUELA	MAZARICOS	42.941	29	76,0	3,4	29,0
GANADERÍA OS LOUREIROS S.L.	VIMIANZO	42.730	87	73,2	3,4	34,0
VÁZQUEZ RODRÍGUEZ, EMILIO	CURTIS	42.711	11	77,0	3,8	28,0
SALGADO GAREA, MIGUEL	SANTISO	42.679	15	73,5	3,6	17,0
SAT REBORDIÑOS	SOBRADO	42.666	41	78,8	3,5	30,0
GANADERÍA CANEDA S.C.	TOURO	42.619	28	79,9	3,5	14,0
GANDARIA BANEIRA S.L.	CABANA	42.619	68	71,3	3,5	33,0
SAT CASA RAÑA 1037	ORDES	42.600	31	81,2	3,1	29,0
GANADERÍA OUBEL S.L.	TOURO	42.467	15	79,6	3,2	34,0
SAT SAMPÉREZ	SANTA COMBA	42.465	38	81,2	4,0	26,0
CAAMAÑO DE VILAR DE CASTRO S.C.	MAZARICOS	42.453	32	79,5	3,5	25,0
G. CASA VILLERIÑO GOSOLFRE S.C.	MAZARICOS	42.396	37	75,4	3,4	26,0
GANADERÍA O RUBIO S.C.	SANTA COMBA	42.358	59	79,6	3,7	30,0
GANADERÍA CASA LANDEIRA OA S.C.	TRAZO	42.166	20	75,8	3,1	33,0
O MONTE S.C.	CERCEDA	42.125	21	82,4	3,2	34,0
FERNÁNDEZ GARCÍA, JOSÉ M.	MONFERO	42.110	20	75,7	3,2	32,0
GANDERÍA CARREIRA S.C.	MAZARICOS	42.082	34	73,5	3,4	21,0
BARREIRO BLANCO, JESÚS	ROIS	42.057	31	77,3	3,4	24,0
FINCA LATA S.C.	MESÍA	42.054	27	80,3	2,9	31,0
GANADERÍA A COBA S.C.	OZA-CESURAS	41.979	37	89,6	3,8	23,0
ROCHA S.C.	MONFERO	41.952	39	76,1	3,2	26,0
GANDERÍA ESTIVADA S.C.	FRADES	41.949	17	76,8	3,2	15,0
GANDERÍA CASBLANCO S.C.	SANTA COMBA	41.885	38	77,7	3,4	34,0
SAT BUSTO-CORZÓN	MAZARICOS	41.839	180	78,3	3,3	31,0
COTELO AMEIXENDA S.C.	PONTECESO	41.809	14	71,1	3,6	36,0
GANADERÍA FREIRE PÉREZ S.C.	ROIS	41.785	41	84,1	3,6	34,0
A CUCHA S.C.	SANTA COMBA	41.719	33	80,3	3,2	31,0
GANDEIRÍA O PRADO S.C.	A CAPELA	41.701	20	89,4	3,6	22,0
GANADERÍA NOVIO S.C.	MAZARICOS	41.678	24	87,6	3,2	32,0

GANDERÍA	CONCELLO	LEITE	N.º BAIXAS	IDADE	NP MEDIA	% REPOS.
GÓMEZ CANCELO, ANTONIO	CURTIS	41.629	13	89,2	3,9	19,0
OREIRO LADO S.C.	SANTA COMBA	41.591	27	82,4	3,5	30,0
SAT CORCHETE-LOUREIRO	SANTA COMBA	41.571	27	70,4	3,3	36,0
PEBEGASA S.C.	BRIÓN	41.533	26	75,4	3,8	31,0
MARZOA Y RUIZ S.C.	MESÍA	41.530	33	89,3	3,6	27,0
SAT FONTECOBA	SANTA COMBA	41.451	55	75,6	3,4	29,0
ASOCIACIÓN ESPERANTE CAAMAÑO S.C.	MAZARICOS	41.442	76	79,0	3,7	29,0
TUSET BALBÍS, DOMINGO	LARACHA	41.410	20	86,3	3,1	34,0
GANDEIRÍA PEAR S.C.	ARZÚA	41.370	9	103,7	4,9	10,0
LADO PÉREZ, JOSÉ MANUEL	MAZARICOS	41.343	55	72,2	3,2	35,0
SAT VILASAR N.º 1227	SANTISO	41.228	40	78,2	3,1	26,0
SOCIEDAD MARÍA NO S.C.	MAZARICOS	41.188	19	86,7	3,1	43,0
GANADERÍA A BRAÑA S.C.	CARBALLO	41.148	19	73,5	3,2	26,0
GANADERÍA GARCÍA BARDAIO S.C.	PONTECESO	41.135	49	78,2	3,1	38,0
GANDEIRÍA FREMELLE S.C.	MONFERO	41.118	11	88,2	3,3	20,0
SAT CANDESA	BOQUEIXÓN	41.114	59	72,2	3,4	32,0
HERMANOS BENDAÑA S.C.	TOURO	41.058	28	82,4	3,1	15,0
ENTREAUGAS S.C.	CURTIS	41.043	13	86,1	3,5	22,0
FANDIÑO BLANCO, DIEGO	CEE	41.006	17	80,8	3,5	29,0
LÓPEZ SÁNCHEZ, TAMARA	OZA-CESURAS	40.957	7	91,0	4,2	20,0
LEMA POSE, MERCEDES	DUMBRÍA	40.887	33	77,3	3,3	31,0
PAUXIÑAS S.C.	ZAS	40.878	17	69,2	3,2	28,0
GANADERÍA PÉREZ DE VILAR S.L.	ARZÚA	40.775	22	70,9	4,1	36,0
SÁNCHEZ BOGA S.C.	FRADES	40.713	36	73,4	3,2	32,0
AGROGANOR S.L.	VIMIANZO	40.647	25	71,5	2,8	37,0
GANADERÍA DIVINA REY E HIJO S.C.	MAZARICOS	40.638	24	77,9	3,5	21,0
GANADERÍA DUBRA S.C.	TRAZO	40.621	24	72,4	3,0	34,0
CALVELO CAPELO, MANUEL	NEGREIRA	40.606	14	90,1	4,8	11,0
ANTELO CAMBEIRO, JOSÉ BENITO	MAZARICOS	40.588	15	80,3	3,4	31,0
CARNOTA FERNÁNDEZ, M.ª PILAR	FRADES	40.577	21	81,9	3,6	24,0
GANDEIRÍA GASU S.C.	TORDOIA	40.547	19	78,4	3,3	34,0
GRANXA ECOLÓXICA FIGUEIROA S.C.	ARZÚA	40.447	10	105,8	4,3	24,0

GANDERÍA	CONCELLO	LEITE	N.º BAIXAS	IDADE	NP MEDIA	% REPOS.
TORRADO MOURELLE, MARCOS A.	CABANA	40.445	24	80,9	3,4	27,0
LÓPEZ DÍAZ, EMILIO	ARANGA	40.421	26	75,7	3,1	33,0
GANADERÍA POSE S.C.	CORISTANCO	40.417	42	73,8	3,4	32,0
PEREIRO TUÑAS, CARMEN	MAZARICOS	40.333	8	77,7	3,4	38,0
GANADERÍA ANTELO S.C.	ZAS	40.305	19	73,3	3,3	40,0
CASA EIRAS S.C.	O PINO	40.303	52	77,6	3,0	34,0
FUENTES LENS, JOSÉ M.ª	NEGREIRA	40.234	13	74,4	3,4	32,0
SAT CARRELAS	MAZARICOS	40.193	11	69,6	2,9	33,0
SANDE RODRÍGUEZ, JOSÉ	MALPICA	40.183	9	79,7	2,8	14,0
SAT SANTA LUCÍA	LOUSAME	40.166	45	76,7	3,4	26,0
AGRA CANCELA S.C.	MAZARICOS	40.156	12	67,6	3,5	31,0
VILLASENÍN APARICIO, ANTONIO	ORDES	40.132	29	77,8	3,1	38,0
MARTÍNEZ Y LISTE S.C.	ORDES	40.115	29	77,9	2,8	28,0
PETEXO S.C.	ZAS	40.114	24	79,1	3,6	34,0
GANADERÍA VILA DE SANTAIA S.L.	CURTIS	40.094	67	80,8	3,4	31,0
GANADERÍA GASPAR S.C.	VILASANTAR	40.036	22	82,8	4,1	8,0



4.5. Vacas con producción vitalicia superior a 100.000 quilos de leite

Reproductoras con lactación acabada en 2022, con máis de 100.000 kg de leite acumulados en produción vitalicia. Estas vacas merecen ser recoñecidas pola súa rendibilidade.

NP = N.º lactacións controladas

NOME VACA	PAI	NP	LEITE	% G	% P	KG/DÍA	GANDERÍA	CONCELLO
INFA 9610	SHOTTLE	7	162.272	4,08	2,99	52	CASA DE SALGUEIROS S.C.	ROIS
0891 LEBINA	SHOTTLE	10	147.067	3,48	3,23	46	SAT SAN VICENTE DE NIVEIRO 1141	VAL DO DUBRA
8702 SHAMPOO	SHAMPOO	7	143.928	2,92	3,15	55	COOP. AGRARIA PROVINCIAL	MIÑO
096	SHOTTLE	10	135.737	3,99	3,28	43	GRILLE S. COOP. GALEGA	MAZARICOS
340	MILLION	8	134.204	4,06	3,10	44	GANDEIRÍA L. CORNES S.C.	VAL DO DUBRA
0497 2845	CARMILLION	10	134.176	3,52	3,24	43	SAT BUSTO-CORZÓN	MAZARICOS
273 4394	GARRETT	9	134.054	3,04	3,03	46	SAT CAAMAÑO N.º 1192	MAZARICOS
REINA SHOTLE	SHOTTLE	11	132.039	3,91	3,17	43	JOSÉ MANUEL LADO PÉREZ	MAZARICOS
6631 NIEVE	ELEGANT	9	130.980	4,06	3,22	37	GRANXA TATO BRAVO S.C.	TOURO
0376	WINDBROOK	8	130.812	3,11	2,98	48	SAT O FERREIRO 977	ARZÚA
162	JORDAN	7	130.488	3,60	3,19	45	SAT VILA ALBORES 1044	MAZARICOS
844	SHOTTLE	8	129.304	3,51	3,21	47	AS TRAVESAS AGROPECUARIA S.L.	CARRAL
1615 312	BLITZ	7	128.534	3,80	2,67	39	FINCA LATA S.C.	MESÍA
3349 SARA	BLITZ	8	128.016	3,25	2,66	44	SAT LANDEIRA ERMIDA	A BAÑA
0677	SHAKER	10	127.823	3,71	2,97	38	CASA FERNANDO SAT N.º 1122	TRAZO
PERLITA 8673	LEON ROJO	7	127.712	2,96	2,97	47	M.ª CARMEN GARCÍA CAPELO	DUMBRÍA
882	XACOBEO	9	127.319	3,40	3,13	40	SAMEDE S. COOP. LTDA. GALEGA	TORDOIA
0630 PETRA	DUNO	6	127.009	2,51	3,05	53	MOSQUERA VAAMONDE S.C.	ORDES
7378	XACOBEO	10	126.653	3,86	3,37	41	NOVASVARELA S.C.	SANTA COMBA
347	BRADNICK	7	126.086	2,98	3,36	52	GRILLE S. COOP. GALEGA	MAZARICOS
598 ROSITA	GOSPELL	8	125.501	2,36	3,13	49	GANADERÍA OS LOUREIROS S.L.	VIMIANZO
372	ONTARIO	9	125.465	4,22	3,66	41	FINCA BERMUI S.C.	MESÍA
0436 5175	PLANET	6	125.265	4,16	3,28	43	GANADERÍA SANTA LUCIA S.C.	DUMBRÍA
277	AMSTERDAM	7	125.209	3,20	3,22	47	GRILLE S. COOP. GALEGA	MAZARICOS
204	SHOTTLE	8	125.164	4,04	3,57	46	GRILLE S. COOP. GALEGA	MAZARICOS
304 0829	RUSH	8	124.703	2,77	2,97	48	SAT CAAMAÑO N.º 1192	MAZARICOS
2890	MEIGO	7	124.032	3,36	3,09	44	GONZÁLEZ BATALLA S.C.	LOUSAME
5352	XACOBEO	9	121.887	3,62	3,17	45	GANADERÍA CARBALLEIRA S.C.	MESÍA
001 BLITZ	BLITZ	7	121.731	2,87	2,81	37	FINCA LA ASUNCIÓN S.C.	TOURO
303 ABERTALIA	SÁNCHEZ	7	119.959	2,58	3,18	44	A ESTIVADA S. COOP. GALEGA	VIMIANZO

NOME VACA	PAI	NP	LEITE	% G	% P	KG/DÍA	GANDERÍA	CONCELLO
265 MAGREBI	MAGREBI	8	119.740	4,11	3,22	42	SAT RIAL 1171	SANTA COMBA
677 RONALDA	GOSPELL	7	119.094	3,16	2,91	50	GANADERÍA OS LOUREIROS S.L.	VIMIANZO
406	LAKOTA	8	118.735	3,70	2,99	43	GANDEIRÍA L. CORNES S.C.	VAL DO DUBRA
0025	FIBRAX	7	118.480	4,34	3,44	46	FINCA BERMUI S.C.	MESÍA
931-4954	CARBALLAL	7	117.785	3,39	3,14	49	AS TRAVESAS AGROPECUARIA S.L.	CARRAL
0159	COLOMBIANO	8	117.496	3,72	3,27	42	ANTONIO VILLASENÍN APARICIO	ORDES
0085		8	116.999	3,24	2,80	37	AUGASANTAS SAT N.º 1357	FRADES
024 CUXA	BIG TIME	7	116.989	3,30	3,36	47	CASA EIRAS S.C.	O PINO
112	WINDBROOK	8	115.956	3,70	3,22	45	SAT VILA ALBORES 1044	MAZARICOS
8218	TAXOU	6	115.559	3,91	3,36	47	MARCIAL VILARIÑO ESPÍNEIRA	MESÍA
334	BRAXTON	6	115.442	3,11	3,20	48	GRILLE S. COOP. GALEGA	MAZARICOS
AMERICANA 6542	SHOTTLE	9	115.059	3,67	3,17	37	ASOCIACIÓN ESPERANTE CAAMAÑO S.C.	MAZARICOS
0721 0964	XACOBEO	7	114.902	3,35	3,24	49	SAT BUSTO-CORZÓN	MAZARICOS
7628	LUCUS	6	114.822	4,24	3,39	39	AGROGANDEIRÍA TAMARÍN S.C.	MESÍA
SISI	GOLDWYN	9	114.802	2,94	3,24	37	CARLOS QUINTELA SÁNCHEZ	ARZÚA
1021	ALH SHOT	10	114.570	3,30	3,48	37	CARLOS QUINTELA SÁNCHEZ	ARZÚA
286 SUIZA	SUPERSTITION	7	114.223	3,32	3,15	47	GRANXA PEXEGUEIROS S.L.	A BAÑA
CAROLA 9880	JARDIN	10	114.196	3,58	3,34	32	FINCA COSTADAL S.C.	NEGREIRA
9203--76	GOSPELL	7	113.866	3,21	3,40	44	AGROGANOR S.L.	VIMIANZO
SARA 6523	AMSTERDAM	7	113.793	4,29	3,81	41	M.ª CARMEN GARCÍA CAPELO	DUMBRÍA
6052	GABOR	5	113.472	3,69	3,20	45	GANDERÍA IGLESIAS AGRA S.C.	SANTA COMBA
0933	TWINKLE	6	113.427	3,95	3,19	43	GANADERÍA LISTE, S.L.	TRAZO
461 1627	LEVIN	8	113.354	4,11	3,37	38	SAT SANTA MARÍA DE LOXO N.º 1153	TOURO
1423	BRONCO	7	113.240	4,35	3,50	36	SAT PENA-BAMELA 931	TOURO
365	ALTAIOTA	7	112.829	3,34	3,28	47	GRILLE S. COOP. GALEGA	MAZARICOS
0585 CUNCHADA	JORDAN	8	112.702	3,28	2,98	40	GANADERÍA FREIRE PÉREZ S.C.	ROIS
ROMANA JORDAN	JORDAN	7	112.541	3,33	2,97	48	ENRIQUE QUINTELA FERNÁNDEZ	ARZÚA
413 HEIDY	ALLEN	7	112.518	3,80	3,38	37	GANDERÍA AS RÍAS SAT	TORDOIA
4546	GERARD	7	112.456	3,34	3,40	39	GANADERÍA SERRAMOS S.C.	SANTA COMBA
1426 PRIMA	SPRINT	8	112.352	3,68	3,30	42	SAT PENA-BAMELA 931	TOURO
2670	CIGARRON	8	112.320	4,54	3,36	38	SABINO DOMÍNGUEZ LÓPEZ	MAZARICOS
465	DEMPSEY	6	112.200	2,97	3,25	51	GRILLE S. COOP. GALEGA	MAZARICOS
0223	JELT	9	111.723	3,68	3,25	32	AUGASANTAS SAT N.º 1357	FRADES
985	HARLEY	7	111.446	3,37	3,24	49	AS TRAVESAS AGROPECUARIA S.L.	CARRAL
7619 TORRE	DELANO	6	111.421	3,76	3,20	45	GANADERÍA RANCAÑO S.L.	DUMBRÍA

NOME VACA	PAI	NP	LEITE	% G	% P	KG/DÍA	GANDERÍA	CONCELLO
ROSA SAMOS	SAMOS	6	111.363	3,35	2,91	52	JOSÉ MANUEL LADO PÉREZ	MAZARICOS
0724 ANXELA	BUCKEYE	9	111.334	3,33	3,18	31	GANDERÍA FREIRE PÉREZ S.C.	ROIS
1277 ALONDRA	SUPERSIRE	6	111.311	3,26	3,07	53	SAT SAN VICENTE DE NIVEIRO 1141	VAL DO DUBRA
4517	AMSTERDAM	7	111.281	3,18	3,41	43	SAT VILASAR N.º 1227	SANTISO
26 0438NINA XAC	XACOBEO	8	111.166	4,21	3,42	38	JOSÉ M. FERNÁNDEZ GARCÍA	MONFERO
3314	TALENT	8	111.090	3,93	3,43	37	SAT PERILLA N.º 1031	SANTA COMBA
SORAYA DANCER	DANCER	7	110.778	3,73	3,20	42	ENRIQUE QUINTELA FERNÁNDEZ	ARZÚA
3561 NAOMI	BUCKEYE	7	110.522	4,33	3,61	39	GANDERÍA CARPINTEIRO S.C.	A BAÑA
BALA	DUPLEX	9	110.467	3,76	3,36	26	JOSÉ RAMÓN RIAL MARTÍNEZ	ARZÚA
225 XACOBEO	XACOBEO	7	110.457	2,94	3,46	41	GANDERÍA POSE E GARCÍA S.L.	PONTECESO
2158-313	WINDBROOK	7	110.271	3,97	3,16	43	GANDERÍA DUBRA S.C.	TRAZO
0471	ELEGANT	8	110.208	3,14	3,09	43	SAT REGUEIRO BRANCO N.º 1390	FRADES
0468 ISABELINA	SHOTTLE	7	109.963	3,60	3,21	42	GANDERÍA DE PAZOS S.C.G.	MAZARICOS
320	GERARD	7	109.945	3,09	3,48	46	GRILLE S. COOP. GALEGA	MAZARICOS
140	COSMOPOLITAN	7	109.902	4,03	3,36	44	SAT VILA ALBORES 1044	MAZARICOS
9939 313	GABOR	6	109.624	3,31	3,11	41	MANUEL MIRAMONTES CALO	TORDOIA
0453	AMSTERDAM	6	109.578	4,24	3,24	39	GANDERÍA GASALLA S.L.	FRADES
2823		5	109.414	2,14	2,81	53	GANDERÍA SERRAMOS S.C.	SANTA COMBA
CHAVELI 2763	XACOBEO	6	109.394	3,45	3,33	44	MERCEDES FERNÁNDEZ SENRA	DUMBRÍA
3812 GAZETTE	UMANOIR	8	109.295	4,21	3,11	39	GANDERÍA SEBASTIÁN S.C.	IRIXOIA
9880	RUSH	9	109.270	3,29	3,39	41	GANDEIRÍA MONTEMAIOR S.L.	LARACHA
378 DUMBRÍA 216	ALTAIOTA	8	109.216	4,16	3,41	38	A ESTIVADA S. COOP. GALEGA	VIMIANZO
8212	GABOR	7	109.019	1,98	3,40	43	CASA DUBRA S.C.	BRIÓN
1150	OREGON	8	108.845	3,11	3,09	43	AS TRAVESAS AGROPECUARIA S.L.	CARRAL
6146		11	108.832	3,99	3,35	33	GANDERÍA VILA DE SANTAIA S.L.	CURTIS
6658	MAGREBI	6	108.638	4,27	3,08	48	GANDERÍA SINESIO S.C.	CURTIS
432 GALAXIE	VOLADI MAN	7	108.508	3,06	3,33	41	GANDERÍA AS RÍAS SAT	TORDOIA
019		8	108.180	4,36	3,42	41	GRANXA DANIEL S.C.	SANTIAGO
4502 UXIA	UXIO	7	107.767	3,70	3,29	37	ÁNGEL MOURELLE S.C.	CORISTANCO
8290		8	107.615	3,96	3,45	37	GANDERÍA NOVIO S.C.	MAZARICOS
CASPA COSPEITO	COSPEITO	7	107.609	3,62	2,96	45	JOSÉ MANUEL LADO PÉREZ	MAZARICOS
7160 ELSA	PLANETE	9	107.574	3,71	3,43	36	ÁLVARO RODRÍGUEZ CASAL	BRIÓN
ELSA 1876	GABINO	8	107.510	3,31	3,07	41	GANDERÍA CONEXO S.C.	MAZARICOS
319 0887	RUSH	7	107.424	3,27	2,99	42	SAT CAAMAÑO N.º 1192	MAZARICOS
600 ROMA	RUSH	8	107.279	3,21	3,07	43	GANDERÍA OS LOUREIROS S.L.	VIMIANZO

NOME VACA	PAI	NP	LEITE	% G	% P	KG/DÍA	GANDERÍA	CONCELLO
972	LEVIN	9	107.112	4,62	3,72	33	SAT SAMPÉREZ	SANTA COMBA
8895	HEFTY	4	107.031	3,47	3,37	47	SAT CARBALLEIRA-DEIBE	ARANGA
XINETA	BUCKEYE	9	107.024	3,93	3,40	40	GANDEIRÍA SIXTO S.C.	MONFERO
CEREIXA 9926	BAXTER	8	106.961	5,22	3,34	34	GANADERÍA PAN S.C.	ROIS
795		8	106.943	4,27	3,53	39	AS TRAVESAS AGROPECUARIA S.L.	CARRAL
0316		10	106.724	4,67	3,56	29	AUGASANTAS SAT N.º 1357	FRADES
225 BARCELO	BARCELÓ	7	106.597	4,09	2,92	39	GANDERÍA ROQUE DE ALÓN S.C.	SANTA COMBA
ESMERALDA 6720	ROSS	10	106.486	4,03	3,40	34	GANDEIRÍA CASA QUINTO S.C.	ARANGA
0377 TOYSTORY	TOYSTORY	7	106.292	3,01	3,39	47	COOP. AGRARIA PROVINCIAL	MIÑO
1671 CHUSCA	SHOTTLE	7	106.254	3,67	3,16	40	SAT CANDESA	BOQUEIXÓN
737 0841	BRAWLER	5	106.158	3,25	3,12	50	GANADERÍA FDEZ. SÁNCHEZ S.C.	CURTIS
249 4543	MACONDO	7	106.121	3,83	3,16	37	GANDERÍA CASA DEGO S.C.	DUMBRÍA
1194 ESCADA	SHOTTLE	8	106.056	3,55	3,12	47	SAT SAN VICENTE DE NIVEIRO 1141	VAL DO DUBRA
2572	XACOBEO	9	105.977	3,78	3,09	40	CAMPO DE LUCÍN S.C.	DUMBRÍA
306	DOM	6	105.680	2,75	3,02	48	SAT VILA ALBORES 1044	MAZARICOS
SALTARINA BUCK	BUCKEYE	7	105.645	3,90	3,33	42	M.ª CARMEN GARCÍA LÓPEZ	MONFERO
272 ESTONIA	SUPERSTITION	6	105.589	3,35	2,96	49	GRANXA PEXEGUEIROS S.L.	A BAÑA
0928	XILO	6	105.463	3,49	2,99	38	CASA FERNANDO SAT N.º 1122	TRAZO
210	MOGUL	6	105.361	3,65	3,27	50	SAT VILA ALBORES 1044	MAZARICOS
0731	NUMERO UNO	7	105.354	4,58	3,44	46	DEVESA LANGUEIRÓN S.L.	PONTECESO
0599 2207	PLANETE	8	105.219	4,36	3,34	36	SAT BUSTO-CORZÓN	MAZARICOS
512	STOP	6	105.119	3,24	2,97	49	GANDEIRÍA L. CORNES S.C.	VAL DO DUBRA
2868 LEA	ALTAIOTA	6	104.856	4,63	3,22	42	CESARES HOLSTEIN S.C.	LOUSAME
0836 4712	STOP	5	104.851	3,42	3,15	48	GANADERÍA SANTA LUCÍA S.C.	DUMBRÍA
061-1565 JORDAN	JORDAN	8	104.743	2,90	3,19	45	GRANXA SUÁREZ S.C.	A BAÑA
128	ALTAMETEOR	7	104.711	3,81	3,29	43	SAT VILA ALBORES 1044	MAZARICOS
475 SCORPION	GOLDWYN	7	104.710	3,87	3,40	41	BLANCO DE LAGO S.C.	MAZARICOS
569 6805	ESPAI	7	104.586	3,37	3,21	41	COUQUIÑO S.C.	DUMBRÍA
288 EXTREMADURA	SUPERSTITION	6	104.540	3,17	3,32	48	GRANXA PEXEGUEIROS S.L.	A BAÑA
407	GABE	6	104.486	4,92	3,25	38	GANDEIRÍA LISTE REY S.C.	TRAZO
9382	DELETE	6	104.474	3,45	3,21	44	JOSÉ ÁLVARO AÑÓN SONEIRA	PONTECESO
ISET	AMSTERDAM	7	104.307	3,67	3,21	41	GANDEIRÍA PENA S.C.	TORDOIA
PALLESA 2073	DURABLE	7	104.168	4,50	3,28	42	PARÍS NOVIO S.C.	MAZARICOS
4515	AMSTERDAM	6	104.156	3,14	3,29	44	SAT VILASAR N.º 1227	SANTISO
754 4145	STOP	6	104.128	2,90	3,05	49	GANADERÍA OS LOUREIROS S.L.	VIMIANZO

NOME VACA	PAI	NP	LEITE	% G	% P	KG/DÍA	GANDERÍA	CONCELLO
1841	TEQUILA	12	103.982	4,37	3,59	32	SAT OS AGROS	SANTA COMBA
1673	TORREL	6	103.828	3,68	3,01	48	NOVASVARELA S.C.	SANTA COMBA
6279 BONITA	ELEGANT	7	103.743	3,68	3,23	34	FINCA A BAIUCA S.C.	FRADES
0546	DANCER	8	103.706	3,67	3,04	39	AUGASANTAS SAT N.º 1357	FRADES
3720	PALERMO	8	103.689	4,05	3,44	38	GANADERÍA VILA DE SANTAIA S.L.	CURTIS
CURRICA 6471	TENORIO	5	103.686	4,95	3,36	44	JOSÉ M.ª LÓPEZ DÍAZ	CURTIS
2462		7	103.622	3,12	3,07	39	GANDEIRÍA O PRADO S.C.	A CAPELA
959	RUSH	7	103.614	3,33	3,13	48	AS TRAVESAS AGROPECUARIA S.L.	CARRAL
4264	SEAVER	7	103.605	3,85	3,40	40	SABINO DOMÍNGUEZ LÓPEZ	MAZARICOS
303 ALAVA	SHOTTLE	6	103.518	3,59	2,95	49	GRANXA PEXEGUEIROS S.L.	A BAÑA
0376	TOKEN	8	103.350	4,98	3,24	33	AUGASANTAS SAT N.º 1357	FRADES
017 VERA	DUNO	6	103.329	3,61	3,09	43	GANADERÍA POSE S.C.	CORISTANCO
0845	ALTAIOTA	6	103.073	3,30	3,27	40	ÁLVARO RODRÍGUEZ CASAL	BRIÓN
328	DANCER	8	103.038	3,70	3,23	41	GANADERÍA CAPELO, S.L.	SANTA COMBA
1307 MOURA	JETT AIR	7	102.897	4,39	3,04	48	SAT SAN VICENTE DE NIVEIRO 1141	VAL DO DUBRA
7386	GERARD	6	102.854	3,22	3,12	46	FINCA VARELA S.C.	ROIS
1265 LAICA	MCCUTCHEN	6	102.673	4,60	3,58	47	SAT SAN VICENTE DE NIVEIRO 1141	VAL DO DUBRA
387 LATANA 1849	GRAND	6	102.589	2,39	2,94	36	A ESTIVADA S. COOP. GALEGA	VIMIANZO
843 5931	CAPTAIN	8	102.572	4,29	3,42	35	ABELED0 S.C.	CURTIS
0405	AUGUSTA	7	102.535	4,03	3,27	35	AUGASANTAS SAT N.º 1357	FRADES
8531 NIEVES	AMANDI	6	102.520	4,31	3,32	42	CAAMAÑO DE VILAR DE CASTRO S.C.	MAZARICOS
526	PLANET	6	102.508	4,68	3,26	43	A PEDRA SAT N.º 1188	FRADES
1009	VALEK FREE	7	102.454	4,40	3,46	39	SAT REGUEIRO BRANCO N.º 1390	FRADES
297 SEAVER	SEAVER	6	102.451	3,62	3,37	43	GANADERÍA POSE E GARCÍA S.L.	PONTECESO
330	DUNO	8	102.340	3,74	3,17	38	GANADERÍA DAMIÁN REGUEIRO S.C.	TRAZO
0242	WILDMAN	8	102.318	3,47	3,13	37	GRANXA RIVEIRO S.C.	VIMIANZO
9026 PASCUALA	MAGREBI	7	102.293	3,76	3,36	33	GANADERÍA A COBA S.C.	OZA-CESURAS
0093		7	102.259	5,11	3,58	33	AUGASANTAS SAT N.º 1357	FRADES
116	MOMAN	8	102.258	4,04	3,41	42	SAT VILA ALBORES 1044	MAZARICOS
0004	GERARD	7	102.202	4,53	3,26	42	SAT O FERREIRO 977	ARZÚA
BONITA GIPSIO	GIPSIO	6	102.031	3,06	3,18	43	GANDEIRÍA O SEIXO S.C.	ARZÚA
077 COPITO	XACOBEO	6	101.953	4,11	3,69	48	CASA EIRAS S.C.	O PINO
175	JARDIN	9	101.913	3,94	3,39	33	SAT SAMPÉREZ	SANTA COMBA
ALEMANA	BURION	9	101.896	3,80	3,32	38	GANDEIRÍA CARBALLO REDONDO S.C.	MONFERO
484	MANIFOLD	6	101.861	4,21	3,30	44	GANDEIRÍA L. CORNES S.C.	VAL DO DUBRA

NOME VACA	PAI	NP	LEITE	% G	% P	KG/DÍA	GANDERÍA	CONCELLO
591 CARMEN	BAXTER	9	101.833	3,46	3,02	41	GANADERÍA OS LOUREIROS S.L.	VIMIANZO
428	SUPER CHAP	7	101.793	3,29	3,06	46	GRILLE S. COOP. GALEGA	MAZARICOS
2833	NIATY	5	101.731	3,13	3,18	40	GONZÁLEZ BATALLA S.C.	LOUSAME
1301 SAMBA	MAGNUS	6	101.614	3,30	3,32	48	SAT SAN VICENTE DE NIVEIRO 1141	VAL DO DUBRA
953	XACOBEO	7	101.495	3,42	3,02	44	AS TRAVESAS AGROPECUARIA S.L.	CARRAL
6754	MARION	7	101.449	2,74	3,04	44	GANADERÍA SERRAMOS S.C.	SANTA COMBA
0490	POTUL	7	101.443	4,13	3,21	38	AUGASANTAS SAT N.º 1357	FRADES
099 ASTHRO	ASHTRO	8	101.263	3,57	3,49	37	COTELO AMEIXENDA S.C.	PONTECESO
636	AZURE	6	101.246	2,98	3,13	53	GRILLE S. COOP. GALEGA	MAZARICOS
MONTI 0699	GABINO	8	101.233	2,87	2,96	41	GANADERÍA CONEXO S.C.	MAZARICOS
1334	GABOR	6	101.219	2,98	3,05	51	AS TRAVESAS AGROPECUARIA S.L.	CARRAL
9030	LUCAS	7	101.194	3,26	3,18	42	SAT VILASAR N.º 1227	SANTISO
4339	CLASSIC	9	101.176	3,52	3,45	33	FINCA PAULA, S.L.	FRADES
8429	ATLANTIC	6	101.098	2,87	3,01	45	GANDERÍA ANSELMO S.C.	MAZARICOS
3015		8	101.077	4,33	3,10	32	GANADERÍA GASPAR S.C.	VILASANTAR
CHIQUITA 1950	JORDAN	7	101.018	4,87	3,46	41	MARTIROSA S.C.	BRIÓN
0563	AMSTERDAM	6	100.886	4,63	3,37	39	AUGASANTAS SAT N.º 1357	FRADES
867 3510	SIX	5	100.769	3,63	3,35	38	ABELED0 S.C.	CURTIS
079 4558	GARRELT	8	100.754	3,73	3,34	36	GRANXA DE FELIPE S.C.	CARBALLO
287 SUECIA	SEAVAR	6	100.703	3,36	3,27	44	GRANXA PEXEGUEIROS S.L.	A BAÑA
CAREN	AMSTERDAM	7	100.690	3,80	3,25	41	GANDEIRÍA PENA S.C.	TORDOIA
6143	GERARD	6	100.656	4,04	3,38	45	AGROGANDEIRÍA TAMARÍN S.C.	MESÍA
MANOLITA 9451	RUSH	7	100.517	3,02	3,18	42	GANADERÍA CONEXO S.C.	MAZARICOS
119	MIQUEL	9	100.389	4,06	3,64	30	GANADERÍA CASAS S.C.	CARBALLO
7600 JUANA	GABOR	7	100.383	3,38	2,98	46	GANADERÍA FULLEIRO S.C.	MAZARICOS
7185	XACOBEO	7	100.352	3,39	3,10	39	GANADERÍA LOBEIRO S.C.	MELIDE
314 0866	MISTERIO	7	100.347	2,80	3,21	43	SAT CAAMAÑO N.º 1192	MAZARICOS
LAICA 2 BUCKELL	BUCKEYE	8	100.249	4,08	3,15	42	JOSÉ MANUEL LADO PÉREZ	MAZARICOS
1747	TORREL	6	100.195	4,62	3,46	48	SAT FAMILIA MARTÍNEZ	VILASANTAR
4512	AMSTERDAM	5	100.193	3,71	3,52	42	SAT VILASAR N.º 1227	SANTISO
290 ANDALUCIA	ALTAIOTA	6	100.063	3,85	3,18	46	GRANXA PEXEGUEIROS S.L.	A BAÑA
PALOMA	SHOTTLE	9	100.045	3,92	3,24	34	GANADERÍA O RUBIO S.C.	SANTA COMBA
LINDA	ARCALIS	9	100.001	3,01	2,83	32	FCO. JAVIER MARTÍNEZ CRESPO	MONFERO

5. ÍNDICES REPRODUCTIVOS

Resultados reproductivos medios obtidos nas granxas de Control Leiteiro da Coruña. Esta información permite elaborar os parámetros que se divulgan nos seguintes cadros:

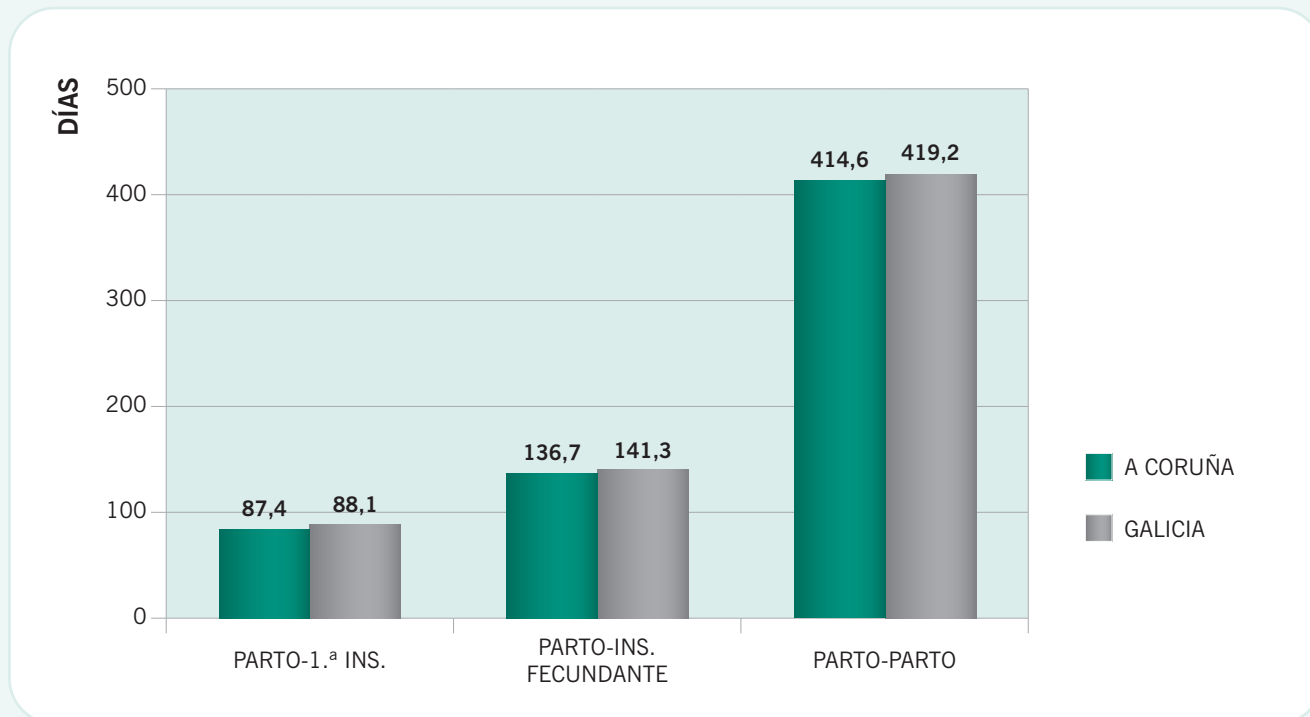
	A CORUÑA	GALICIA
N.º DE INSEMINACIÓNS POR VACA PREÑADA	2,1	2,2
% PREÑECES A 1. ^a INSEMINACIÓN	50,7 %	47,6 %
% PREÑECES A 2. ^a INSEMINACIÓN	23,3 %	23,6 %
% PREÑECES A 3. ^a OU MÁIS INSEMINACIÓNS	26,0 %	28,9 %

	A CORUÑA	GALICIA
INTERVALO PARTO-1.^a INSEMINACIÓN	87,4	88,1
≤ 45 DÍAS	4,8 %	5,6 %
46-80 DÍAS	45,5 %	44,0 %
81-110 DÍAS	32,7 %	32,2 %
> 110 DÍAS	17,0 %	18,2 %

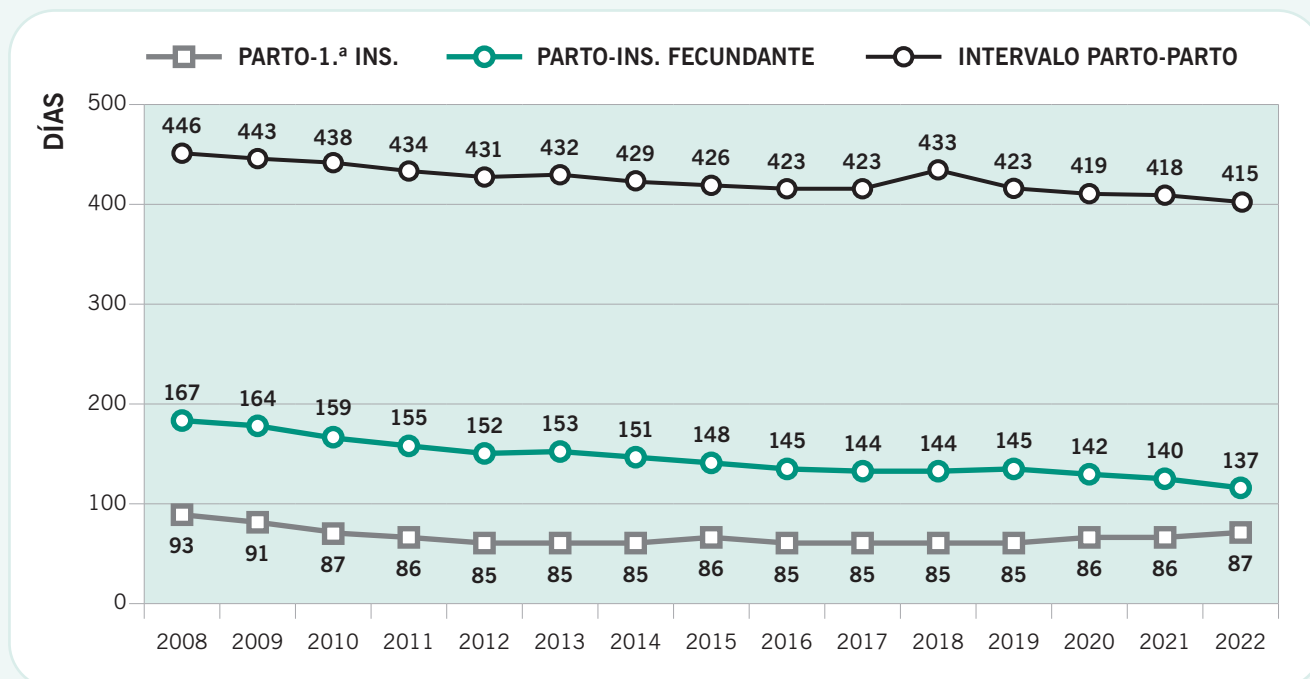
	A CORUÑA	GALICIA
INTERVALO PARTO-INS. FECUNDANTE	136,7	141,3
≤ 90 DÍAS	33,7 %	31,9 %
91-120 DÍAS	20,8 %	20,1 %
121-150 DÍAS	14,4 %	14,4 %
> 150 DÍAS	31,1 %	33,6 %

	A CORUÑA	GALICIA
INTERVALO PARTO-PARTO	414,6	419,2
≤ 390 DÍAS	49,7 %	47,1 %
391-420 DÍAS	15,7 %	15,6 %
421-450 DÍAS	10,7 %	11,1 %
> 450 DÍAS	23,9 %	26,1 %

Gráfico comparativo dos índices reproductivos 2022 A Coruña - Galicia



Evolución dos índices reproductivos. Explotacións en Control Leiteiro da Coruña



6. RECONTO CELULAR EN CONTROL LEITEIRO

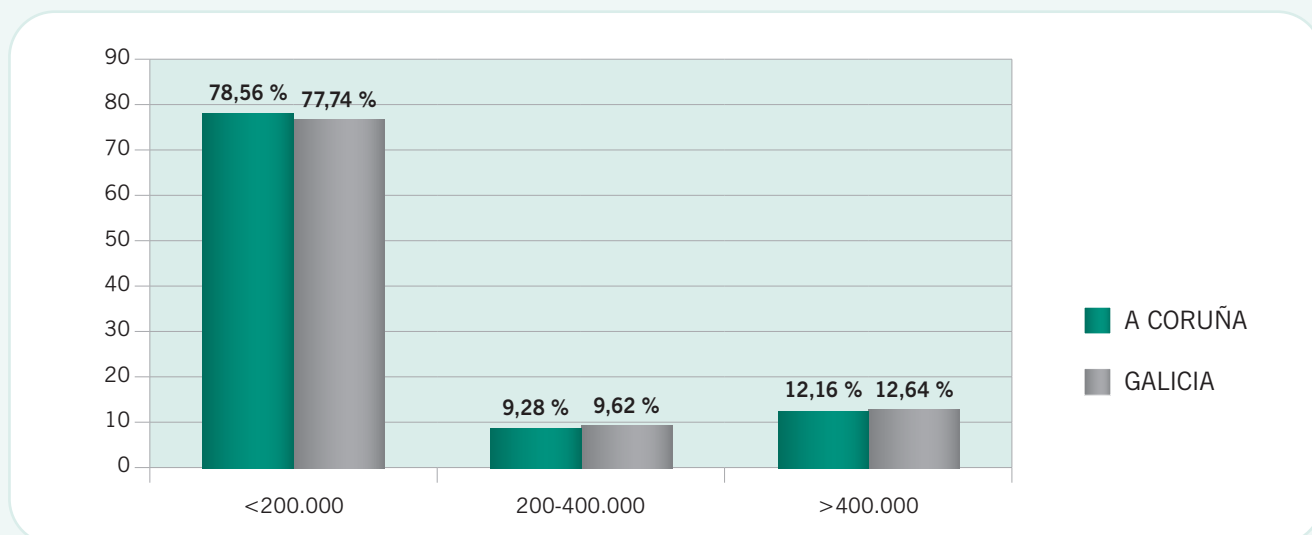
Os datos de recuento celular vaca a vaca seguen sendo unha información moi valorada por parte dos gandeiros e técnicos que traballan na calidade do leite.

Os gandeiros de Control Leiteiro reciben un SMS alerta sobre os animais con resultados altos de RC. Este aviso permite actuar de inmediato sobre os brotes de mamites individuais, o que evita efectos de maior importancia no rabaño.

6.1. Mostras analizadas por mes en 2022 na Coruña

MES	TOTAL	N.º <200	% <200	N.º 200-400	% 200-400	N.º >400	% >400
XANEIRO	70.152	55.387	78,95	6.460	9,21	8.305	11,84
FEBREIRO	70.695	56.657	80,14	6.232	8,82	7.806	11,04
MARZO	71.205	57.207	80,34	6.384	8,97	7.614	10,69
ABRIL	71.442	57.259	80,15	6.351	8,89	7.832	10,96
MAIO	71.518	57.055	79,78	6.403	8,95	8.060	11,27
XUÑO	71.082	55.569	78,18	6.658	9,37	8.855	12,46
XULLO	70.740	54.676	77,29	6.857	9,69	9.207	13,02
SETEMBRO	70.465	53.995	76,63	6.816	9,67	9.654	13,70
OUTUBRO	69.996	54.086	77,27	6.675	9,54	9.235	13,19
NOVEMBRO	69.978	54.335	77,65	6.658	9,51	8.985	12,84
DECEMBRO	70.400	54.747	77,77	6.654	9,45	8.999	12,78
A CORUÑA	777.673	610.973	78,56	72.148	9,28	94.552	12,16
GALICIA	1.889.538	1.468.919	77,74	181.758	9,62	238.861	12,64

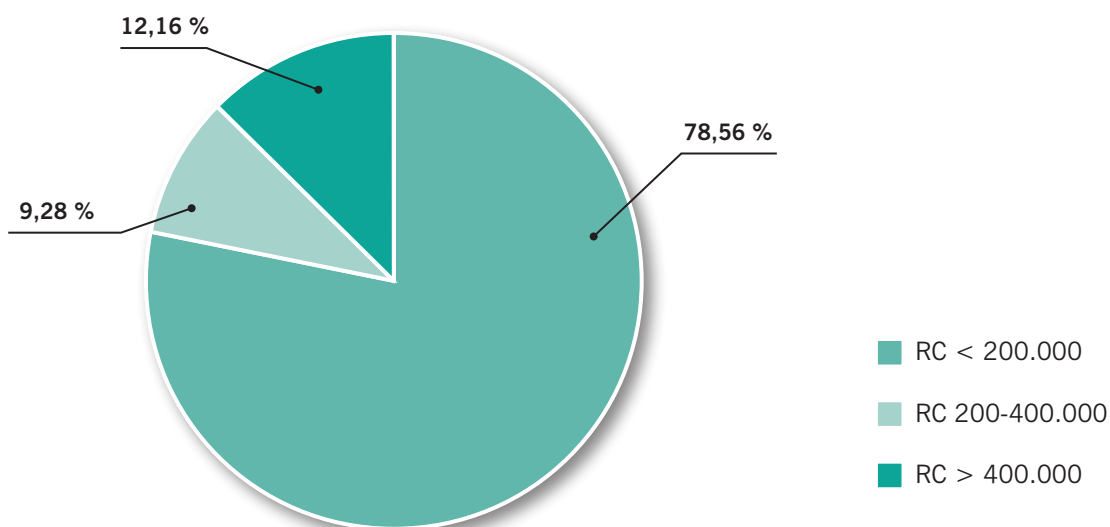
Gráfico comparativo do RC en A Coruña e Galicia



Evolución anual de muestras analizadas en Control Leiteiro nos últimos anos



Porcentaxe de mostras agrupadas por RC - A Coruña



6.2. Recuento celular por comarcas

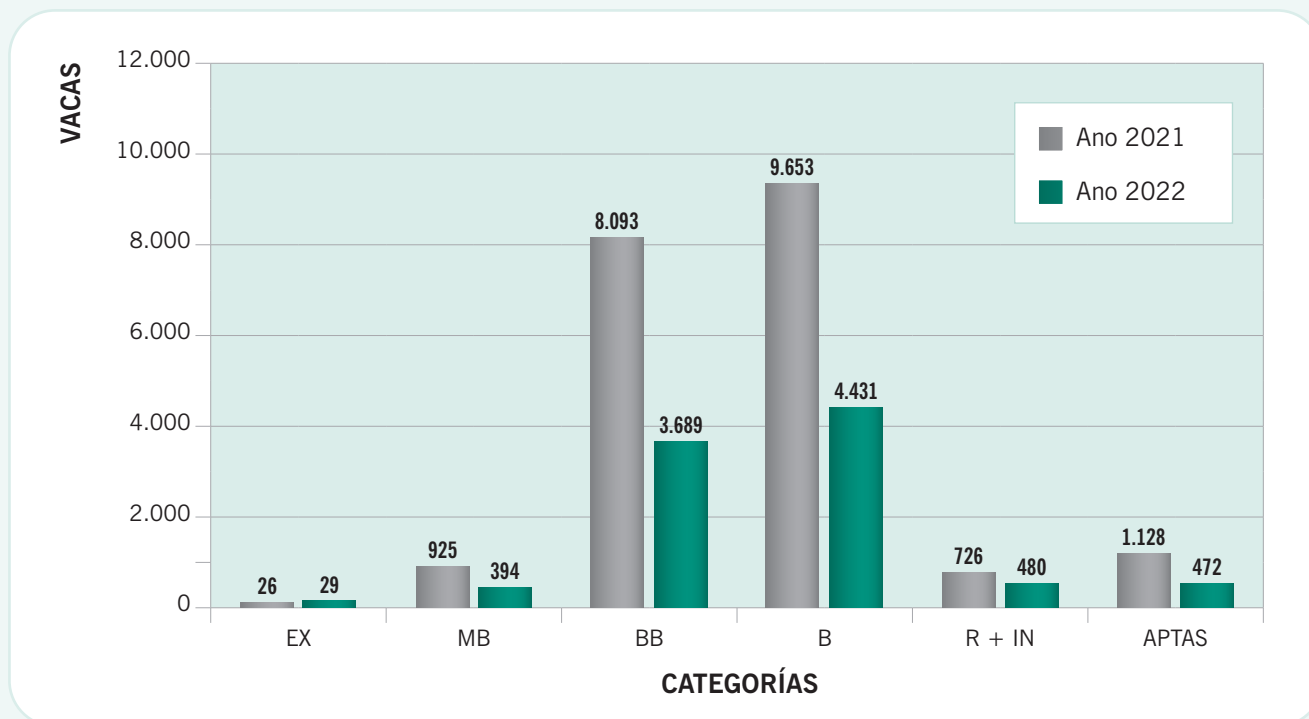
CONCELLO-COMARCA	N.º MOSTRAS	N.º <200	% <200	N.º 200-400	% 200-400	N.º >400	% >400
ABEGONDO	621	511	82,29	51	8,21	59	9,50
ARTEIXO	1.562	1.108	70,93	171	10,95	283	18,12
CARRAL	3.389	2.463	72,68	375	11,07	551	16,26
CULLEREDO	722	533	73,82	124	17,17	65	9,00
A CORUÑA	6.294	4.615	73,32	721	11,46	958	15,22
ARZÚA	33.327	26.124	78,39	3.191	9,57	4.012	12,04
BOIMORTO	17.282	13.407	77,58	1.780	10,30	2.095	12,12
O PINO	7.900	6.032	76,35	802	10,15	1.066	13,49
TOURO	29.317	23.627	80,59	2.296	7,83	3.394	11,58
ARZÚA	87.826	69.190	78,78	8.069	9,19	10.567	12,03
A BAÑA	17.004	13.381	78,69	1.612	9,48	2.011	11,83
NEGREIRA	21.244	16.750	78,85	1.823	8,58	2.671	12,57
BARCALA	38.248	30.131	78,78	3.435	8,98	4.682	12,24
CABANA	11.586	9.177	79,21	1.005	8,67	1.404	12,12
CARBALLO	10.235	7.679	75,03	1.046	10,22	1.510	14,75
CORISTANCO	4.730	3.626	76,66	468	9,89	636	13,45
LARACHA	8.320	6.123	73,59	970	11,66	1.227	14,75
LAXE	442	318	71,95	55	12,44	69	15,61
MALPICA DE BERGANTIÑOS	981	706	71,97	110	11,21	165	16,82
PONTECESO	13.748	10.877	79,12	1.140	8,29	1.731	12,59
BERGANTIÑOS	50.042	38.506	76,95	4.794	9,58	6.742	13,47
ARANGA	11.212	8.517	75,96	1.174	10,47	1.521	13,57
BETANZOS	702	437	62,25	104	14,81	161	22,93
CURTIS	28.520	22.351	78,37	2.711	9,51	3.458	12,12
IRIXOA	6.170	4.506	73,03	792	12,84	872	14,13
MIÑO	823	704	85,54	75	9,11	44	5,35
OZA-CESURAS	5.873	4.455	75,86	622	10,59	796	13,55
PADERNE	2.217	1.441	65,00	288	12,99	488	22,01

CONCELLO-COMARCA	N.º MOSTRAS	N.º <200	% <200	N.º 200-400	% 200-400	N.º >400	% >400
VILARMAIOR	227	192	84,58	15	6,61	20	8,81
VILASANTAR	10.960	8.055	73,49	1.146	10,46	1.759	16,05
BETANZOS	66.704	50.658	75,94	6.927	10,38	9.119	13,67
FERROL	414	257	62,08	61	14,73	96	23,19
MOECHE	2.547	1.760	69,10	363	14,25	424	16,65
MUGARDOS	425	246	57,88	80	18,82	99	23,29
NEDA	412	286	69,42	57	13,83	69	16,75
SAN SADURNIÑO	7.436	5.576	74,99	799	10,75	1.061	14,27
VALDOVIÑO	871	479	54,99	165	18,94	227	26,06
FERROL	12.105	8.604	71,08	1.525	12,60	1.976	16,32
CEE	536	360	67,16	67	12,50	109	20,34
DUMBRÍA	20.398	16.779	82,26	1.678	8,23	1.941	9,52
MUXÍA	15.197	11.386	74,92	1.574	10,36	2.237	14,72
FISTERRA	36.131	28.525	78,95	3.319	9,19	4.287	11,87
LOUSAME	7.616	6.273	82,37	587	7,71	756	9,93
OUTES	1.931	1.570	81,31	164	8,49	197	10,20
NOIA	9.547	7.843	82,15	751	7,87	953	9,98
A CAPELA	5.055	3.883	76,82	530	10,48	642	12,70
AS PONTES DE GARCÍA RGUEZ.	236	134	56,78	35	14,83	67	28,39
CABANAS	162	136	83,95	22	13,58	4	2,47
MONFERO	12.214	9.468	77,52	1.205	9,87	1.541	12,62
O EUME	17.667	13.621	77,10	1.792	10,14	2.254	12,76
PADRÓN	2.091	1.626	77,76	209	10,00	256	12,24
ROIS	17.399	14.104	81,06	1.355	7,79	1.940	11,15
O SAR	19.490	15.730	80,71	1.564	8,02	2.196	11,27
CERCEDA	10.353	8.039	77,65	964	9,31	1.350	13,04
FRADES	49.006	39.227	80,05	4.476	9,13	5.303	10,82
MESÍA	34.589	26.910	77,80	3.525	10,19	4.154	12,01
ORDES	9.339	7.584	81,21	829	8,88	926	9,92
OROSO	3.077	2.418	78,58	298	9,68	361	11,73
TORDOIA	27.505	22.134	80,47	2.461	8,95	2.910	10,58

CONCELLO-COMARCA	N.º MOSTRAS	N.º <200	% <200	N.º 200-400	% 200-400	N.º >400	% >400
TRAZO	41.380	32.006	77,35	4.048	9,78	5.326	12,87
ORDES	175.249	138.318	78,93	16.601	9,47	20.330	11,60
CERDIDO	1.438	1.013	70,45	193	13,42	232	16,13
ORTIGUEIRA	1.428	1.153	80,74	127	8,89	148	10,36
ORTEGAL	2.866	2.166	75,58	320	11,17	380	13,26
AMES	1.244	813	65,35	201	16,16	230	18,49
BOQUEIXÓN	16.318	12.875	78,90	1.468	9,00	1.975	12,10
BRIÓN	9.692	7.564	78,04	831	8,57	1.297	13,38
SANTIAGO DE COMPOSTELA	6.322	4.735	74,90	622	9,84	965	15,26
VAL DO DUBRA	17.908	14.726	82,23	1.386	7,74	1.796	10,03
VEDRA	1.056	913	86,46	65	6,16	78	7,39
SANTIAGO	52.540	41.626	79,23	4.573	8,70	6.341	12,07
MELIDE	4.788	3.773	78,80	490	10,23	525	10,96
SANTISO	8.906	7.107	79,80	820	9,21	979	10,99
SOBRADO	8.373	6.555	78,29	784	9,36	1.034	12,35
TOQUES	3.294	2.715	82,42	260	7,89	319	9,68
TERRA DE MELIDE	25.361	20.150	79,45	2.354	9,28	2.857	11,27
VIMIANZO	23.150	17.968	77,62	2.192	9,47	2.990	12,92
ZAS	15.115	11.760	77,80	1.459	9,65	1.896	12,54
TERRA DE SONEIRA	38.265	29.728	77,69	3.651	9,54	4.886	12,77
MAZARICOS	83.406	66.976	80,30	6.913	8,29	9.517	11,41
SANTA COMBA	55.932	44.586	79,71	4.839	8,65	6.507	11,63
XALLAS	139.338	111.562	80,07	11.752	8,43	16.024	11,50
A CORUÑA	777.673	610.973	78,56	72.148	9,28	94.552	12,16
GALICIA	1.889.538	1.468.919	77,74	181.758	9,62	238.861	12,64

7. CUALIFICACIÓN MORFOLÓXICA

7.1. Comparativa da cualificación por categorías 2021-2022 na Coruña



EX = excelentes (90 puntos ou máis)

MB = moi boas (de 85 a 89 puntos)

BB = bastante boas (de 80 a 84 puntos)

B = boas (de 75 a 79 puntos)

R = regulares (de 70 a 74 puntos)

IN = insuficientes (menos de 70 puntos)

APTAS = vacas de rexistro auxiliar que reúnen os requisitos para ser inscritas no Libro Xenealóxico da Raza Frisona

Cadro comparativo da cualificación por categorías en A Coruña, Galicia e España

2021	BB e +		B		R e -		APTAS		TOTAL 2021
	VACAS	%	VACAS	%	VACAS	%	VACAS	%	
A CORUÑA	9.044	44,01	9.654	46,97	726	3,53	1.128	5,49	20.552
GALICIA	21.890	46,93	21.002	45,03	1.509	3,24	2.242	4,80	46.643
ESPAÑA	59.211	48,76	51.501	42,42	3.604	2,97	7.108	5,85	121.424
2022	BB e +		B		R e -		APTAS		TOTAL 2022
	VACAS	%	VACAS	%	VACAS	%	VACAS	%	
A CORUÑA	4.112	43,31	4.431	46,67	480	5,06	472	4,97	9.495
GALICIA	15.925	48,80	14.348	43,97	1.178	3,61	1.498	4,59	32.633
ESPAÑA	51.306	49,40	43.437	41,82	3.271	3,15	5.847	5,63	103.861

7.2. Ganderías con media de cualificación igual ou superior a 80 puntos

GANDERÍA	CONCELLO	VACAS CUALIF.	MEDIA CUALIF.	ICAP	IP	ICU	IXT
FINCA LA ASUNCIÓN	TOURO	97	86,53	0,42	0,89	1,23	1,22
CESARES HOLSTEIN S.C.	LOUSAME	76	85,46	0,34	0,73	1,13	1,06
GRANXA CUNDÍNS S.L.	ZAS	72	85,13	0,78	1,11	1,54	1,57
RIAL DE LOUREIROS	ARZÚA	37	84,30	0,57	0,83	0,94	0,98
CABANAS	SANTIAGO	35	84,23	0,82	1,28	1,32	1,46
CASA EIRAS S.C.	O PINO	96	84,13	0,52	0,86	1,35	1,31
GANADERÍA CARRO S.L.	MESÍA	86	84,08	0,52	0,88	1,30	1,28
LAGUIÑO	MUXÍA	66	83,86	0,36	0,77	1,32	1,24
GANDEIRÍA VILARMOR S.C.	ORTIGUEIRA	51	83,39	0,46	1,04	1,18	1,22
SAN RIÁN S. COOP. GALEGA	BRIÓN	37	83,14	0,30	0,73	1,49	1,36
PANTALEÓN	ROIS	36	82,89	0,63	0,64	1,07	1,08
SAT 828 ILMA-XUGA	BOIMORTO	71	82,87	0,37	0,79	1,45	1,35
CASA DE LOLA	ARZÚA	66	82,70	0,58	0,67	1,09	1,04
A ESTIVADA S. COOP. GALEGA	VIMIANZO	93	82,53	0,75	0,92	1,23	1,28
GANDEIRÍA RAPACES S.C.	MONFERO	44	82,50	0,56	0,42	1,33	1,21
PISTULARIO	SANTA COMBA	63	82,32	0,41	0,73	1,14	1,08
ESPERANTE CAAMAÑO S.C.	MAZARICOS	149	82,21	0,37	0,56	1,02	0,95
VIEITES	TRAZO	17	82,12	0,74	0,79	1,10	1,14
POMBO	SANTIAGO	20	82,05	0,25	0,94	0,91	0,92
SAT SAN VICENTE DE NIVEIRO	VAL DO DUBRA	205	82,00	0,51	0,77	1,26	1,23
CASA DE SALGUEIROS S.C.	ROIS	89	81,98	0,50	0,71	1,26	1,21
FARIÑA	BRIÓN	72	81,92	0,25	0,58	1,02	0,95
SAT RIAL 1171 XUGA	SANTA COMBA	138	81,91	0,37	0,64	0,89	0,87
SAAMIL	TOQUES	24	81,83	0,83	1,07	1,26	1,38
GANADERÍA CANDENDO S.C.	TORDOIA	57	81,82	0,21	0,47	1,20	1,05
GANDEIRÍA L. CORNES S.C.	VAL DO DUBRA	99	81,81	0,28	0,47	1,15	1,03
VILASUSO S. COOP. GALEGA	A CAPELA	94	81,78	0,14	0,42	0,79	0,72
XUANEIRO S.L.	A BAÑA	65	81,75	0,22	0,60	1,10	1,01
DOBLE "S"	A BAÑA	85	81,74	0,34	0,68	1,39	1,26
GRILLE S. COOP. GALEGA	MAZARICOS	247	81,68	0,49	0,93	1,46	1,41
GANADERÍA ANGELE	FRADES	25	81,60	0,41	0,92	1,19	1,24

GANDERÍA	CONCELLO	VACAS CUALIF.	MEDIA CUALIF.	ICAP	IP	ICU	IXT
MIGUEL SALGADO GAREA	SANTISO	29	81,59	0,31	0,46	0,72	0,70
GRANXA VIDUEIRA, S.L.	ORTIGUEIRA	48	81,58	0,41	0,66	1,16	1,07
GANADERÍA RIVAS FERNÁNDEZ S.L.	MESÍA	37	81,57	0,08	0,50	0,76	0,68
AGROCIOCENDE S.C.	BOIMORTO	99	81,55	0,40	0,69	1,08	1,04
GANDEIRÍA LAMADO S.C.	TORDOIA	40	81,50	0,26	0,62	1,00	0,91
GANDEIRÍA SIXTO S.C.	MONFERO	39	81,49	0,34	0,62	1,03	1,00
O PERITO	DUMBRÍA	26	81,46	0,37	0,57	1,09	1,00
GANDERÍA SINESIO S.C.	CURTIS	29	81,38	0,20	0,75	1,04	0,98
GRANXA PEXEGUEIROS S.L.	A BAÑA	95	81,38	0,25	0,50	1,16	1,02
CONEXO S.C.	MAZARICOS	133	81,23	0,34	0,77	1,17	1,13
COSTA FARM	CERCEDA	47	81,21	0,02	0,39	0,83	0,67
O CHUCO S.C.	A BAÑA	73	81,18	0,26	0,55	1,10	1,00
DEUS GARCÍA S.C.	TRAZO	28	81,14	0,35	0,66	0,93	0,92
GANADERÍA DUBRA S.C.	TRAZO	87	81,13	0,57	0,58	1,17	1,14
CASTIÑEIRO REDONDO	FRADES	27	81,11	0,32	1,10	1,16	1,18
CAMPOGRANDE-A PENA S.C.	NEGREIRA	51	81,10	0,16	0,57	0,81	0,77
CASIANO S.L.	OUTES	34	81,06	0,23	0,61	0,84	0,80
BELLO	TRAZO	119	81,05	0,19	0,49	1,04	0,91
EL PUMAR	BOQUEIXÓN	28	81,04	0,41	0,70	0,81	0,83
DEVESA LANGUEIRÓN S.L.	PONTECESO	284	81,04	0,04	0,37	0,99	0,81
CERDEIRAS	TOURO	39	81,03	0,00	0,66	1,07	0,91
FINCA RAPOSO S.C.	MESÍA	111	81,02	0,35	0,83	1,34	1,29
GANDEIRÍA O SEIXO	ARZÚA	40	81,00	0,53	0,66	0,91	0,93
VIGO S.C.	A BAÑA	30	81,00	0,05	0,50	0,94	0,84
SAT G.O SALGUEIRO 1244 XUGA	TORDOIA	62	80,98	0,53	0,45	1,00	0,97
SAT FONTECOBA XUGA	SANTA COMBA	106	80,96	0,49	0,74	1,03	1,00
ANDURIÑA	SANTIAGO	89	80,96	0,79	0,46	0,99	1,00
SAT CORCHETE-LOUREIRO	SANTA COMBA	79	80,94	0,47	0,58	1,06	1,01
FINCA PAULA S.L.	FRADES	44	80,89	0,24	0,72	0,93	0,89
GANADERÍA FINCA A FONTE S.C.	SANTA COMBA	65	80,88	0,42	0,42	0,86	0,82
GANDEIRÍA CARTEIRO S.C.	CURTIS	68	80,87	0,53	0,70	1,08	1,07
GRANXA DE ANDREA S.C.	ARZÚA	48	80,85	0,29	0,41	0,86	0,79
SAT A MELLA 1068 XUGA	ARZÚA	59	80,85	0,50	0,70	1,11	1,05

GANDERÍA	CONCELLO	VACAS CUALIF.	MEDIA CUALIF.	ICAP	IP	ICU	IXT
PÉREZ DE VILAR	ARZÚA	43	80,84	0,24	0,45	1,02	0,86
SAT A FARRAPA	NEGREIRA	133	80,83	0,20	0,43	0,99	0,88
CASA MENOR 1614 S.L.	BOIMORTO	73	80,82	-0,01	0,48	1,19	0,99
GRANXA VILARIÑO, SAT 985 XUGA	FRADES	155	80,81	0,32	0,53	1,17	1,02
GANADERÍA OUBEL S.L.	TOURO	68	80,81	0,48	0,72	1,12	1,10
GARCÍA	DUMBRÍA	31	80,81	0,37	0,67	0,85	0,84
GRANXA RIVEIRA S.C.	ARANGA	119	80,79	0,35	0,57	1,31	1,19
FARIÑA ESPASANDÍN	SANTA COMBA	33	80,79	0,18	0,95	0,94	0,98
GRANXA CHAPÍN S.C.	ARANGA	64	80,78	0,33	0,40	0,78	0,71
SAT CANDESA	BOQUEIXÓN	137	80,77	0,23	0,81	1,12	1,07
MOSQUERA	ORDES	22	80,77	0,38	0,33	0,69	0,67
GANADERÍA XIROME S.C.	ROIS	57	80,77	0,39	0,65	0,82	0,80
CASBLANCO S.C.	SANTA COMBA	85	80,74	0,21	0,47	0,93	0,85
CASA GÓMEZ DE BREA	O PINO	57	80,74	0,14	0,46	0,72	0,65
GANDEIRÍA O VILAR S.C.	ARANGA	18	80,67	0,02	0,31	0,47	0,42
SAT PERILLA N.º 1031 XUGA	SANTA COMBA	98	80,65	0,12	0,65	1,16	1,03
CASAS	CARBALLO	65	80,54	0,59	0,66	1,03	1,03
CAAMAÑO DE VILAR DE CASTRO S.C.	MAZARICOS	105	80,50	0,02	0,30	0,69	0,56
NUVEIRA	MAZARICOS	86	80,50	0,26	0,58	0,92	0,84
ALMA	ROIS	36	80,50	0,21	0,29	0,89	0,74
GANADERÍA ARES GIL S.C.	SANTA COMBA	36	80,50	0,37	0,66	0,91	0,87
GANADERÍA PETIS S.C.	NEGREIRA	42	80,50	0,07	0,17	0,47	0,37
AVELINO CASTRO	ARZÚA	37	80,49	0,27	0,37	1,05	0,87
MARCIAL VILARIÑO ESPIÑEIRA	MESÍA	46	80,48	0,11	0,42	0,68	0,59
ALBAGUEIRA S.C.	ROIS	56	80,43	0,16	0,41	0,74	0,64
SAT REGUEIRO BRANCO 1390 XUGA	FRADES	291	80,43	0,41	0,43	1,04	0,90
GANADERÍA ANTELO S.C.	ZAS	70	80,41	0,47	0,88	1,26	1,25
GANADERÍA CÉLTIGOS S.L.	FRADES	133	80,41	0,17	0,29	1,05	0,85
GANADERÍA DO MOURO S.C.G.	SANTA COMBA	146	80,40	0,33	0,43	1,05	0,93
MARTIROSA S.C.	BRIÓN	61	80,39	0,19	0,52	1,14	1,01
MÓNICA PENAS GONZÁLEZ	TOQUES	49	80,39	0,23	0,65	1,05	0,99
GANADERÍA POSE E GARCÍA S.L.	PONTECESO	121	80,38	0,41	0,48	0,83	0,81
CASA TOLDEIRO	ARANGA	66	80,38	0,22	0,37	0,70	0,61

GANDERÍA	CONCELLO	VACAS CUALIF.	MEDIA CUALIF.	ICAP	IP	ICU	IXT
CARBALLO REDONDO S.C.	MONFERO	27	80,37	0,46	0,65	1,07	1,04
RIALGARCÍA S.C.	MAZARICOS	140	80,36	0,23	0,44	0,77	0,69
GANADERÍA VÁZQUEZ S.C.	TORDOIA	42	80,36	0,28	0,67	0,81	0,77
GANADERÍA LISTE	SANTIAGO	34	80,35	0,19	0,65	0,71	0,70
O RUBIO S.C.	SANTA COMBA	119	80,35	0,36	0,85	0,93	0,95
CASA XAQUINA S.C.	ARZÚA	55	80,35	0,34	0,26	0,69	0,63
ENTREAUGAS S.C.	CURTIS	29	80,34	0,26	0,33	0,50	0,51
MANEIRO	LOUSAME	80	80,31	0,22	0,43	1,02	0,88
SAT XUGA 747 FONTELAS	ARZÚA	80	80,29	0,28	0,55	1,17	1,03
GANADERÍA QUEIRUGUEIRA S.L.	VAL DO DUBRA	112	80,29	0,25	0,52	1,08	0,96
SAT VILASAR 1227 XUGA	SANTISO	95	80,28	0,18	0,40	0,80	0,68
AS TRAVESAS AGROPECUARIA S.L.	CARRAL	204	80,28	0,23	0,21	0,79	0,69
RITO S.C.	DUMBRÍA	36	80,28	0,17	0,54	0,80	0,73
MARCORRICO	MONFERO	33	80,27	0,26	0,39	0,83	0,75
COUSO GRILLE S.C.	NEGREIRA	22	80,27	0,19	0,46	0,64	0,60
SAT VILA ALBORES 1044	MAZARICOS	372	80,26	0,21	0,58	1,19	1,08
GANADERÍA ZAMÓN	MESÍA	39	80,26	0,20	0,64	0,58	0,61
GANADERÍA PEREIRA S.C.	MESÍA	32	80,25	0,37	0,59	0,75	0,75
GRANXA DO POUSO	A CAPELA	24	80,25	0,31	0,09	0,40	0,38
GANADERÍA GAIOLO S.C.	MAZARICOS	47	80,23	0,25	0,46	0,79	0,73
JOSÉ CASTRO SOUTO Y OTRO S.C.	TOURO	18	80,22	0,24	0,65	0,97	0,90
O PAZO	MESÍA	36	80,22	0,15	0,75	0,82	0,81
CAMPO DE LUCÍN S.C.	DUMBRÍA	78	80,22	0,21	0,65	1,05	0,97
GANADERÍA SÁNCHEZ	SANTIAGO	61	80,21	0,32	0,63	0,95	0,90
GRANXA A COSTA S.C.G.	A BAÑA	119	80,20	0,49	0,75	1,32	1,25
FIAÑO	CURTIS	31	80,19	0,07	0,44	0,78	0,67
LANDEIRA S. COOP. GALEGA	NEGREIRA	161	80,19	0,09	0,68	1,35	1,19
CASA DE FACAL	CARBALLO	32	80,19	0,49	0,59	0,93	0,92
QUINTÁNS	ROIS	58	80,16	0,23	0,63	0,73	0,71
OS AGROS DE FRIEIRO S.C.	SANTA COMBA	115	80,15	0,33	0,44	1,02	0,90
SERRAMOS S.C.	SANTA COMBA	97	80,14	-0,03	0,45	0,53	0,49
ZAPATEIRO	TORDOIA	37	80,14	0,28	0,63	0,79	0,76
PUMAR DE BUXÁN	VAL DO DUBRA	37	80,14	0,28	0,55	1,13	1,04

GANDERÍA	CONCELLO	VACAS CUALIF.	MEDIA CUALIF.	ICAP	IP	ICU	IXT
AGRÍCOLA DEL CAMINO S.L.	O PINO	38	80,13	0,24	0,61	0,88	0,82
SAT CARBALLEIRA-DEIBE	ARANGA	60	80,12	0,10	0,57	1,10	0,95
GRANXA ROMERO S.C.	VAL DO DUBRA	27	80,11	0,32	0,54	0,91	0,82
MOSQUERA	TRAZO	19	80,11	0,12	0,65	0,97	0,87
MARTÍNEZ	ORDES	78	80,10	0,28	0,58	0,74	0,73
PÉREZ	SANTA COMBA	23	80,09	0,39	0,71	0,97	0,96
GRANXA LOUREIRO	MONFERO	47	80,09	0,24	0,44	0,59	0,57
GANADERÍA RIALO S.C.	ARZÚA	50	80,08	0,12	0,51	0,79	0,71
GANADERÍA CANABAL	BOQUEIXÓN	45	80,07	0,19	0,45	0,73	0,69
CUBELA XUGA SAT	A BAÑA	61	80,05	0,30	0,59	0,77	0,75
SAT LAVANDEIRA 950 XUGA	ORDES	131	80,05	0,34	0,28	0,78	0,71
GANADERÍA GARCÍA	MESÍA	49	80,04	0,29	0,38	0,81	0,72
GRANJA BELÉN	OZA CESURAS	49	80,04	0,14	0,45	0,68	0,61
A CARBALLOSA	VAL DO DUBRA	31	80,03	0,27	0,84	1,07	1,03
GRANXA A COTO	MUGARDOS	38	80,03	-0,08	0,17	0,26	0,17
RÍO PAZ S.C.	PONTECESO	38	80,03	0,31	0,18	0,66	0,63
GANADERÍA A COBA S.C.	OZA CESURAS	72	80,00	0,13	0,10	0,51	0,42
CASA ROSENDE S.C.	TORDOIA	77	80,00	0,24	0,67	0,84	0,83



7.3. Vacas de 1.º parto cualificadas MB

Vacas primíparas cualificadas MB en 2022, vivas a 31 de decembro agrupadas por gandería

NOME VACA	PAI	CUALIF.	GANDERÍA	CONCELLO
ABELED0 GOLDOURO 621	GOLDOURO	MB-85	ABELED0 S.C.	CURTIS
2256	NARISTO	MB-85	AGROCIOCENDE S.C.	BOIMORTO
163	OUTLANDER	MB-85	AGROCIOCENDE S.C.	BOIMORTO
ANDURIÑA XANA ARTIST	ARTIST	MB-86	ANDURIÑA	SANTIAGO
ANDURIÑA DINA UNIX	UNIX	MB-85	ANDURIÑA	SANTIAGO
AUGASANTAS ALTAROBLE 1531	ALTAROBLE	MB-85	AUGASANTAS SAT N.º 1357 XUGA	FRADES
AUGASANTAS ALTAROBLE 1399	ALTAROBLE	MB-85	AUGASANTAS SAT N.º 1357 XUGA	FRADES
CABANAS ROSITA KING DOC ET	KING DOC	MB-85	CABANAS	SANTIAGO
CABANAS OLA KING DOC	KING DOC	MB-85	CABANAS	SANTIAGO
CABANAS RONALDA MERIDIAN	MERIDIAN	MB-85	CABANAS	SANTIAGO
CABANAS CARTEIRA KING ROYAL	KING ROYAL	MB-85	CABANAS	SANTIAGO
CABANAS CATA KING DOC ET	KING DOC	MB-85	CABANAS	SANTIAGO
CASA DE LOLA KINGBOY SOFIA	KINGBOY	MB-85	CASA DE LOLA	ARZÚA
EIRAS SOLOMON ROXI	SOLOMON	MB-88	CASA EIRAS S.C.	O PINO
EIRAS DELTA LAMBDA AL ALTAE	DELTA-LAMBDA	MB-86	CASA EIRAS S.C.	O PINO
EIRAS DELTA LAMBDA SHEILA ET	DELTA-LAMBDA	MB-85	CASA EIRAS S.C.	O PINO
EIRAS BIGGIE SHAUNA ET	BIGGIE	MB-85	CASA EIRAS S.C.	O PINO
EIRAS DELTA LAMBDA AL SILVANA	DELTA-LAMBDA	MB-85	CASA EIRAS S.C.	O PINO
OVERTORNEA	LOYAL	MB-85	CASA ROSENDE S.C.	TORDOIA
CERDEIRAS 1040 BARITONE	BARITONE	MB-85	CERDEIRAS	TOURO
CESARES TOPNOTCH SILA	TOPNOTCH	MB-87	CESARES HOLSTEIN S.C.	LOUSAME
CESARES ALTAROBLE CAPELA	ALTAROBLE	MB-86	CESARES HOLSTEIN S.C.	LOUSAME
CESARES HORIZON RODI	HORIZON	MB-86	CESARES HOLSTEIN S.C.	LOUSAME
CESARES CLUN LEASMA ET	CLUN	MB-86	CESARES HOLSTEIN S.C.	LOUSAME
CESARES FORTUNE LEASINA	FORTUNE	MB-85	CESARES HOLSTEIN S.C.	LOUSAME
CESARES CLUN TEA	CLUN	MB-85	CESARES HOLSTEIN S.C.	LOUSAME
CESARES ALTASPRING MIÑORA 6762	ALTASPRING	MB-85	CESARES HOLSTEIN S.C.	LOUSAME
CESARES FORTUNE MASMA	FORTUNE	MB-85	CESARES HOLSTEIN S.C.	LOUSAME
CESARES THOS SARRIA	THOS	MB-85	CESARES HOLSTEIN S.C.	LOUSAME

NOME VACA	PAI	CUALIF.	GANDERÍA	CONCELLO
CESARES SUPREM XIMENA 6760	SUPREM	MB-85	CESARES HOLSTEIN S.C.	LOUSAME
CESARES CLUN LEMANA ET	CLUN	MB-85	CESARES HOLSTEIN S.C.	LOUSAME
CESARES ALTASPRING MARIPOSA	ALTASPRING	MB-85	CESARES HOLSTEIN S.C.	LOUSAME
CHAO MELPHY 6799	MELPHY	MB-85	CHAO MEZONZO SAT 1189 XUGA	VILASANTAR
C A P 9014 SUPERSIRE	SUPERSIRE	MB-85	COOP. AG. PROVINCIAL CORUÑA SCG	MIÑO
OLIGO 1332 LASCOW	LASCOW	MB-85	DAMIÁN REGUEIRO S.C.	TRAZO
PULCASTRIE 0003	MULTICAST	MB-85	DO CAMPO SAT 975 XUGA	TRAZO
OKARINA	EXTRA	MB-88	FINCA LA ASUNCIÓN	TOURO
PAPOUF	CHIEF	MB-88	FINCA LA ASUNCIÓN	TOURO
ASUNCION 1ST GRADE CARLA 12 ET	1ST GRADE	MB-88	FINCA LA ASUNCIÓN	TOURO
PLUSBELLE	KING ROYAL	MB-87	FINCA LA ASUNCIÓN	TOURO
ASUNCION IMAX ARDILLA	IMAX	MB-87	FINCA LA ASUNCIÓN	TOURO
PEGGY RED	ARINO RED	MB-87	FINCA LA ASUNCIÓN	TOURO
COL FREYA ET	UNDENIED	MB-87	FINCA LA ASUNCION	TOURO
KELLY ET	KLUTCH	MB-86	FINCA LA ASUNCIÓN	TOURO
ASUNCION KING ROYAL LARIDE 1	KING ROYAL	MB-86	FINCA LA ASUNCIÓN	TOURO
ASUNCION MOGUL LISA 2	MOGUL	MB-86	FINCA LA ASUNCIÓN	TOURO
WR BRIGITT RED ET	APPLE-CRISP	MB-86	FINCA LA ASUNCIÓN	TOURO
ASUNCION KING DOC DILARA 1	KING DOC	MB-86	FINCA LA ASUNCIÓN	TOURO
ASUNCION SCOTCH ELSA 1	SCOTCH	MB-86	FINCA LA ASUNCIÓN	TOURO
ASUNCION KING ROYAL MAJESTE 1	KING ROYAL	MB-86	FINCA LA ASUNCIÓN	TOURO
ASUNCION SCOTCH RUBIA RED	SCOTCH	MB-86	FINCA LA ASUNCIÓN	TOURO
GBH OLGA	EXTREME	MB-86	FINCA LA ASUNCIÓN	TOURO
ASUNCION MCCUT GPHOTDREAM 1 ET	MCCUTCHEN	MB-85	FINCA LA ASUNCIÓN	TOURO
ASUNCION MOGUL FRESA RED	MOGUL	MB-85	FINCA LA ASUNCIÓN	TOURO
ASUNCION MOGUL REINA	MOGUL	MB-85	FINCA LA ASUNCIÓN	TOURO
ASUNCION JAZZ NATALIA	JAZZ	MB-85	FINCA LA ASUNCIÓN	TOURO
ASUNCION SCOTCH KOKETA	SCOTCH	MB-85	FINCA LA ASUNCIÓN	TOURO
ASUNCION LOCKSTAR ATENEA	LOCKSTAR	MB-85	FINCA LA ASUNCIÓN	TOURO
ASUNCION MOGUL GELLA 1	MOGUL	MB-85	FINCA LA ASUNCIÓN	TOURO
ASUNCION SCOTCH EXTREAM 1	SCOTCH	MB-85	FINCA LA ASUNCIÓN	TOURO
ASUNCION SOUND SYSTEM ILONA	SOUNDSYSTEM	MB-85	FINCA LA ASUNCIÓN	TOURO
ASUNCION MOGUL CARLA 14	MOGUL	MB-85	FINCA LA ASUNCIÓN	TOURO

NOME VACA	PAI	CUALIF.	GANDERÍA	CONCELLO
ASUNCION MOGUL LISIBROOK	MOGUL	MB-85	FINCA LA ASUNCIÓN	TOURO
PONTIAC	CHIEF	MB-86	FINCA PAULA S.L.	FRADES
PEPITE	MERLOT	MB-86	FINCA RAPOSO S.C.	MESÍA
F.RAPOSO SWIFT ELBA 5964 ET	SWIFT	MB-85	FINCA RAPOSO S.C.	MESÍA
F.RAPOSO SWIFT 5976 ET	SWIFT	MB-85	FINCA RAPOSO S.C.	MESÍA
PARODIE	MY WAY	MB-85	FINCA RAPOSO S.C.	MESÍA
F.RAPOSO SWIFT 5960 ET	SWIFT	MB-85	FINCA RAPOSO S.C.	MESÍA
ANGELE PHARO 7610	PHARO	MB-85	GANADERÍA ANGELE	FRADES
ANGELE PHARO 9445	PHARO	MB-85	GANADERÍA ANGELE	FRADES
CASA-NOVA VALANA GOLD. 1269 ET	GOLDWYN	MB-88	GANADERÍA CARRO S.L.	MESÍA
CASA-NOVA NEGARA KING DOC 1289	KING DOC	MB-87	GANADERÍA CARRO S.L.	MESÍA
CASA-NOVA VANANA CEO 1327	CEO	MB-87	GANADERÍA CARRO S.L.	MESÍA
CASA-NOVA KENYON KENINA 1297	KENYON	MB-87	GANADERÍA CARRO S.L.	MESÍA
CASA-NOVA BELLA THUNDER 1316	T. STORM	MB-87	GANADERÍA CARRO S.L.	MESÍA
VALDENEBRO 889	LAUTRUST	MB-86	GANADERÍA CARRO S.L.	MESÍA
CASA-NOVA LIGHTHOUSE SIRENA	LIGHTHOUSE	MB-86	GANADERÍA CARRO S.L.	MESÍA
POUCKIE	PHARO	MB-86	GANADERÍA CARRO S.L.	MESÍA
CASA-NOVA SARA DELTA 1267	DELTA	MB-86	GANADERÍA CARRO S.L.	MESÍA
PATIMA GSP	LOCKSTAR	MB-85	GANADERÍA CARRO S.L.	MESÍA
CASA-NOVA UNSTOPABUL ALEJANDRA	UNSTOPABULL	MB-85	GANADERÍA CARRO S.L.	MESÍA
CASA-NOVA VANESA DIAMONDBACK	DIAMONDBACK	MB-85	GANADERÍA CARRO S.L.	MESÍA
CASA-NOVA POCAHONTAS UNDENIED	UNDENIED	MB-85	GANADERÍA CARRO S.L.	MESÍA
CASA-NOVA RAQUEL RAPID 1319	RAPID	MB-85	GANADERÍA CARRO S.L.	MESÍA
PRINTEMPS	LOUXOR	MB-85	GANADERÍA CARRO S.L.	MESÍA
CASA-NOVA SALMA CRUSHABULL ET	CRUSHABULL	MB-85	GANADERÍA CARRO S.L.	MESÍA
MANTOÑO ATWOOD RACHEL	ATWOOD	MB-85	GANADERÍA CARRO S.L.	MESÍA
OUBEL LIGHTNING LEONORA	LIGHTNING	MB-85	GANADERÍA OUBEL S.L.	TOURO
G.RIVAS SUPERTORO 7331	SUPERTORO	MB-85	GANADERÍA RIVAS FERNÁNDEZ S.L.	MESÍA
VILARMOR VH LINEMAN NATACHA	LINEMAN	MB-86	GANDEIRÍA VILARMOR S.C.	ORTIGUEIRA
VILARMOR EMILIO NADEA	EMILIO	MB-85	GANDEIRÍA VILARMOR S.C.	ORTIGUEIRA
ALFA CRUSHABULL KORAL FIV ET	CRUSHABULL	MB-85	GANDEIRÍA VILARMOR S.C.	ORTIGUEIRA
SERABEL OUTFITTER FLAUTA	OUTFITTER	MB-85	GANDEIRÍA VILARMOR S.C.	ORTIGUEIRA
G.SAR BAYONET 1677	BAYONET	MB-85	GANDERÍA SAR S.L.	TOURO

NOME VACA	PAI	CUALIF.	GANDERÍA	CONCELLO
VILARIÑO MONTROSS 443	MONTROSS	MB-85	GRANXA VILARIÑO, SAT 985 XUGA	FRADES
VILARIÑO JEDI 360	JEDI	MB-85	GRANXA VILARIÑO, SAT 985 XUGA	FRADES
VILARIÑO ELECTRIC 358	ELECTRIC	MB-85	GRANXA VILARIÑO, SAT 985 XUGA	FRADES
MTNEZ_LISTE MONTEREY 7900	MONTEREY	MB-85	MARTÍNEZ	ORDES
MIGUEL_SALGADO CLUN 2063	CLUN	MB-85	MIGUEL SALGADO GAREA	SANTISO
PANTALEON SOLOMON REBECA	SOLOMON	MB-85	PANTALEÓN	ROIS
LOUREIROS MCCUTCHEN CUBANA	MCCUTCHEN	MB-85	RIAL DE LOUREIROS	ARZÚA
ILMA CASPER 532	CASPER	MB-85	SAT 828 ILMA-XUGA	BOIMORTO
ILMA LIGHTHOUSE 508	LIGHTHOUSE	MB-85	SAT 828 ILMA-XUGA	BOIMORTO
CANDESA CLAMA 2316 LAGER	LAGER	MB-85	SAT CANDESA	BOQUEIXÓN
CASA_RAÑA RANDOLPH 6453	RANDOLPH	MB-85	SAT CASA RAÑA XUGA 1037	ORDES
FONTELAS PINNACLE SAGE ET	PINNACLE	MB-85	SAT XUGA 747 FONTELAS	ARZÚA
REGUEIRO_BRANCO MODIFY 9411	MODIFY	MB-85	SAT REGUEIRO BRANCO 1390 XUGA	FRADES
REGUEIRO_BRANCO ALTAHOTROD	ALTAHOTROD	MB-85	SAT REGUEIRO BRANCO 1390 XUGA	FRADES
VILARIÑO KING ROYAL 422	KING ROYAL	MB-85	UGASMA S.L.	BOIMORTO
VILARIÑO VIEWPOINT LEA 326	VIEWPOINT	MB-85	UGASMA S.L.	BOIMORTO
VILASUSO BRAVA MILLINGTON	MILLINGTON	MB-85	VILASUSO S. COOP. GALEGA	A CAPELA




7.4. Vacas adultas cualificadas con 87 ou máis puntos

Vacas de 2 ou máis partos, cualificadas MB-87 ou superior en 2022 agrupadas por gandería.

NOME VACA	PARTO	PAI	CUALIF.	GANDERÍA	CONCELLO
CASACURRO MELENDI CHISPA	2	MELENDI	87	BARREIRO BLANCO	ROIS
CABANAS TAISA PETY	2	PETY	88	CABANAS GÓMEZ	SANTIAGO
CABANAS DELIA PETY	2	PETY	87	CABANAS GÓMEZ	SANTIAGO
CABANAS RAMA DELTA-LAMBDA ET	2	DELTA-LAMBDA	88	CABANAS GÓMEZ	SANTIAGO
CABANAS RULETA DELTA-LAMBDA ET	2	DELTA-LAMBDA	87	CABANAS GÓMEZ	SANTIAGO
NH SUNVIEW HALLIGALLI ET	4	DRACO	87	CASA EIRAS S.C.	O PINO
EIRAS NIGHTHAWK FRISBY ET	2	NIGHTHAWK	87	CASA EIRAS S.C.	O PINO
EIRAS CHASSY HUMBLENKIND ET	2	HUMBLENKIND	87	CASA EIRAS S.C.	O PINO
EIRAS CR1 KING DOC ET	2	KING DOC	88	CASA EIRAS S.C.	O PINO
MANTOÑO SEAVER DAIRALA	5	SEAVER	88	CASA EIRAS S.C.	O PINO
CESARES SOSUA JORDAN	7	JORDAN	87	CESARES HOLSTEIN S.C.	LOUSAME
CESARES TURIA XACOBEO	8	XACOBEO	90	CESARES HOLSTEIN S.C.	LOUSAME
CESARES TURIA XACOBEO	7	XACOBEO	90	CESARES HOLSTEIN S.C.	LOUSAME
CESARES XALLAS XACOBEO	6	XACOBEO	92	CESARES HOLSTEIN S.C.	LOUSAME
CESARES BATAN TORREL	5	TORREL	90	CESARES HOLSTEIN S.C.	LOUSAME
CESARES VILARES WICKHAM	4	WICKHAM	87	CESARES HOLSTEIN S.C.	LOUSAME
CESARES TINA MONTROSS	4	MONTROSS	89	CESARES HOLSTEIN S.C.	LOUSAME
CESARES XEIXA MERIDIAN	3	MERIDIAN	91	CESARES HOLSTEIN S.C.	LOUSAME
CESARES LEOCADIA LEADORM ET	3	DOORMAN	90	CESARES HOLSTEIN S.C.	LOUSAME
CESARES LEMON LEADORM ET	3	DOORMAN	89	CESARES HOLSTEIN S.C.	LOUSAME
CESARES NUMERO UNO MIÑA	3	NUMERO UNO	89	CESARES HOLSTEIN S.C.	LOUSAME
CESARES DELANO OURA	3	DELANO	90	CESARES HOLSTEIN S.C.	LOUSAME
CESARES EUGENIO FILLOI	3	EUGENIO	91	CESARES HOLSTEIN S.C.	LOUSAME
CESARES QUIXOTE SAMA	3	QUIXOTE	89	CESARES HOLSTEIN S.C.	LOUSAME
CESARES SUPREM BRUNA	2	SUPREM	87	CESARES HOLSTEIN S.C.	LOUSAME
CESARES ESCABEBAS AVATAR	2	AVATAR	87	CESARES HOLSTEIN S.C.	LOUSAME
CESARES SUPERTORO FURNIA 6758	2	SUPERTORO	88	CESARES HOLSTEIN S.C.	LOUSAME
ASUNCION GOLDEN DREAM CRISTINA	3	GOLDEN DREAMS	88	FINCA LA ASUNCIÓN S.C.	TOURO
ASUNCION MCCUTCHEN CARLA	4	MCCUTCHEN	89	FINCA LA ASUNCIÓN S.C.	TOURO
RAVEN 85	5	APPLE RED	91	FINCA LA ASUNCIÓN S.C.	TOURO

NOME VACA	PARTO	PAI	CUALIF.	GANDERÍA	CONCELLO
DAYTONA	5	LOREN	94	FINCA LA ASUNCIÓN S.C.	TOURO
JESSI	4	EAGEL	91	FINCA LA ASUNCIÓN S.C.	TOURO
ASUNCION SNEAKER SINITA	2	SNEAKER	87	FINCA LA ASUNCIÓN S.C.	TOURO
ASUNCION BEEMER DANIELA	3	BEEMER	87	FINCA LA ASUNCIÓN S.C.	TOURO
ASUNCION APPLICABLE FORTALEZA	2	APPLICABLE	88	FINCA LA ASUNCIÓN S.C.	TOURO
ELSA 280	3	LINEMAN	90	FINCA LA ASUNCIÓN S.C.	TOURO
ASUNCION SOLOMON CARLA 9 ET	2	SOLOMON	87	FINCA LA ASUNCIÓN S.C.	TOURO
KOE INGA 66	3	MAD MAX RED	88	FINCA LA ASUNCIÓN S.C.	TOURO
WIT EXTREM 117 RED	4	DRAKE RED	90	FINCA LA ASUNCIÓN S.C.	TOURO
INFRASON LB DU BOURG-NEUF	5	BRADNICK	92	FINCA LA ASUNCIÓN S.C.	TOURO
ASUNCION MOGUL SARA	2	MOGUL	88	FINCA LA ASUNCIÓN S.C.	TOURO
ASUNCION MOGUL CLODOMIRA	2	MOGUL	87	FINCA LA ASUNCIÓN S.C.	TOURO
NU LB DU BOURG-NEUF	3	DISANTO	88	FINCA LA ASUNCIÓN S.C.	TOURO
MELLE	2	IBSEN ET	89	FINCA LA ASUNCIÓN S.C.	TOURO
OTTAWA	3	RAMBO	88	FINCA LA ASUNCIÓN S.C.	TOURO
NARCISSE DE L'ORANGERIE	3	MILLENNIUM	90	FINCA LA ASUNCIÓN S.C.	TOURIA
NIPICK LB DU BOURG-NEUF	3	IMOLA	87	FINCA RAPOSO S.C.	MESÍA
TARREO BRYANT 36-9280	3	BRYANT	88	FINCA TARREO S.L.	BOQUEIXÓN
CASA-NOVA SONY MCCUTCHEN 1019	4	MCCUTCHEN	91	GANADERÍA CARRO S.L.	MESÍA
CASA-NOVA LATOYA 5G 1066	4	ALTA5G	90	GANADERÍA CARRO S.L.	MESÍA
CASA-NOVA ELECTRA MCCUTCHEN	4	MCCUTCHEN	90	GANADERÍA CARRO S.L.	MESÍA
LES NATTERIES LAIKA FP	5	HERIVIA	90	GANADERÍA CARRO S.L.	MESÍA
CASA-NOVA CARLI BEEMER 1175	2	BEEMER	89	GANADERÍA CARRO S.L.	MESÍA
CASA-NOVA GIGI DOORMAN 1189	2	DOORMAN	88	GANADERÍA CARRO S.L.	MESÍA
CASA-NOVA IRIS XXX RED 1208	2	ALTAXXX RED	87	GANADERÍA CARRO S.L.	MESÍA
CASA-NOVA BANGKOK DOORMAN	2	DOORMAN	87	GANADERÍA CARRO S.L.	MESÍA
CASA-NOVA DORITA KINGROYAL	2	KING ROYAL	87	GANADERÍA CARRO S.L.	MESÍA
O CASAL LULA 6027 THOS	3	THOS	89	GANADERÍA CASAL VILAR S.L.	TOURO
G.SAR QUINTANA MCCUTCHEN 581	5	MCCUTCHEN	92	GANADERÍA SAR S.L.	TOURO
9838	4	ISITOL ET	87	GANADERÍA VÁZQUEZ S.C.	TORDOIA
VILARMOR SILVER JUNGLA 3974	4	SILVER	89	GANDEIRÍA VILARMOR S.C.	ORTIGUEIRA
VILARMOR MILLENNIUM KATIA-9756	3	MILLENNIUM	88	GANDEIRÍA VILARMOR S.C.	ORTIGUEIRA
ALFA D-LAMBDA JULIANA FIV ET	3	DELTA-LAMBDA	88	GANDEIRÍA VILARMOR S.C.	ORTIGUEIRA

NOME VACA	PARTO	PAI	CUALIF.	GANDERÍA	CONCELLO
VILARMOR HORIZON MARA -7638	2	HORIZON	87	GANDEIRÍA VILARMOR S.C.	ORTIGUEIRA
VILARMOR HAPPY MIREYA	2	HAPPY	87	GANDEIRÍA VILARMOR S.C.	ORTIGUEIRA
BREA LEOMARCOS NURIA	3	LEOMARCOS	87	GARCÍA QUINTELA	O PINO
AGRORTEGAL AXIÑA INCREDIB. RED	2	INCREDIBULL RED	88	GRANXA VIDUEIRA S.L.	ORTIGUEIRA
KERGO NIRVANA	2	JENIX TUAL	87	GRANXA ZAPATEIRO S.C.	TORDOIA
PANTALEON MILLENIUM LAGOA 9817	2	MILLENNIUM	87	PANTALEÓN S.C.	ROIS
3058	2	SIL	87	POMBO CABANAS	SANTIAGO
LOUREIROS EVA BUCKEYE	7	BUCKEYE	90	RIAL MARTÍNEZ	ARZÚA
LOUREIROS RUSIA ALERTA ROJA	4	ALERTA RED	90	RIAL MARTÍNEZ	ARZÚA
LOUREIROS MELENDI CARETA	3	MELENDI	88	RIAL MARTÍNEZ	ARZÚA
SÁNCHEZ ESTELA SEAVER	4	SEAVER	90	SÁNCHEZ MARIÑO	SANTIAGO
CANDESA LULA PEPPER	4	PEPPER	90	SAT CANDESA	BOQUEIXÓN
CANDESA CHURRA BRYANT	4	BRYANT	88	SAT CANDESA	BOQUEIXÓN
CANDESA OMI RUBICON ET	3	RUBICON	87	SAT CANDESA	BOQUEIXÓN
CANDESA NORA 4161 APPLICABLE	3	APPLICABLE	87	SAT CANDESA	BOQUEIXÓN
886	4	STOP	87	SAT REGUEIRO BRANCO N.º 1390 XUGA	FRADES



8. VALORACIÓN XENÉTICA - ICO

8.1. As 100 mellores explotacións por ICO A Coruña - Decembro 2022

Ganderías con 17 ou máis vacas avaliadas

GANDERÍA	CONCELLO	VACAS	ICO	kg L	% G	% P	IPP	ICU	IXT	RC
SAN RIÁN S. COOP. GALEGA	BRIÓN	81	3538	720	0,11	0,07	0,73	1,49	1,36	111
LANDEIRA S. COOP. GALEGA	NEGREIRA	247	3500	777	0,04	0,05	0,68	1,35	1,19	112
CASA MENOR 1614 S.L.	BOIMORTO	92	3470	860	0,07	0,07	0,48	1,19	0,99	110
GANADERÍA QUEIRUGUEIRA S.L.	VAL DO DUBRA	165	3293	802	0,11	0,05	0,52	1,08	0,96	105
CASA EIRAS S.C.	O PINO	129	3279	563	0,15	0,09	0,86	1,35	1,31	106
PUMAR GARCÍA	VAL DO DUBRA	48	3278	740	0,07	0,06	0,55	1,13	1,04	107
GANADERÍA VILAFERREIROS S.C.	MAZARICOS	113	3261	908	0,08	0,03	0,47	1,00	0,93	102
GANADERÍA CORREA S.C.	MUXÍA	45	3258	683	-0,03	0,05	0,77	1,07	1,06	114
GANADERÍA CANDENDO S.C.	TORDOIA	67	3234	755	0,11	0,07	0,47	1,20	1,05	106
FINCA RAPOSO S.C.	MESÍA	134	3226	582	0,10	0,07	0,83	1,34	1,29	106
SAT FONTELAS 747	ARZÚA	115	3212	750	0,04	0,03	0,55	1,17	1,03	105
GANADERÍA DUBRA S.C.	TRAZO	137	3199	611	0,13	0,06	0,58	1,17	1,14	105
GRANXA SUÁREZ S.C.	A BAÑA	106	3193	595	0,04	0,03	0,68	1,39	1,26	109
CÉLTIGOS S. COOP. GALEGA	SANTA COMBA	125	3185	838	0,02	0,03	0,58	1,08	0,96	109
GANADERÍA RAMOS S.C.	VIMIANZO	190	3184	684	0,09	0,04	0,59	1,28	1,15	106
DEVESA LANGUEIRÓN S.L.	PONTECESO	449	3184	718	0,06	0,02	0,37	0,99	0,81	107
SAT CANDESA	BOQUEIXÓN	183	3160	589	0,08	0,06	0,81	1,12	1,07	108
GANDEIRÍA L. CORNES S.C.	VAL DO DUBRA	109	3159	750	0,08	0,02	0,47	1,15	1,03	106
TUBÍO BUSTO S.C.	LOUSAME	286	3156	845	0,00	0,02	0,72	1,13	1,08	106
GANADERÍA SANTA EULALIA S.C.	BOQUEIXÓN	58	3152	521	0,08	0,05	0,61	1,08	0,98	110
GRILLE S. COOP. GALEGA	MAZARICOS	548	3146	528	0,08	0,05	0,93	1,46	1,41	105
SAT PERILLA N.º 1031 XUGA	SANTA COMBA	124	3142	613	0,04	0,05	0,65	1,16	1,03	109
SAT GRANXA VILARIÑO 985	FRADES	256	3122	641	0,06	0,04	0,53	1,17	1,02	106
GRANXA CUNDÍNS S.L.	ZAS	109	3106	396	0,11	0,05	1,11	1,54	1,57	107
SAT 828 ILMA	BOIMORTO	87	3105	551	0,08	0,05	0,79	1,45	1,35	102
GANDERÍA LISTE S.L.	TRAZO	283	3101	579	0,11	0,08	0,31	1,02	0,80	104
XENDRE S.C.	OROSO	88	3092	729	0,11	0,06	0,18	0,69	0,50	105
IRMÁNS IGLESIAS VIGO S.C.	A BAÑA	60	3091	585	0,07	0,05	0,50	0,94	0,84	109
GANADERÍA O CADRO S.C.	ZAS	77	3089	810	-0,01	-0,01	0,48	0,98	0,80	108
GRANXA PEXEGUEIROS S.L.	A BAÑA	141	3089	651	0,02	0,03	0,50	1,16	1,02	108

GANDERÍA	CONCELLO	VACAS	ICO	kg L	% G	% P	IPP	ICU	IXT	RC
CABANAS GÓMEZ	SANTIAGO	38	3085	615	0,08	0,02	1,28	1,32	1,46	103
GANADERÍA RUZO S.C.	VAL DO DUBRA	59	3082	831	0,00	0,00	0,42	1,09	0,92	108
SAT A MELLA 1068 XUGA	ARZÚA	98	3082	603	0,05	0,03	0,70	1,11	1,05	107
SAT FAMILIA MARTÍNEZ	VILASANTAR	242	3075	779	0,03	0,02	0,35	0,88	0,73	104
TORRES SAT	VIMIANZO	104	3071	800	0,06	0,00	0,66	1,01	1,00	104
SAT VILA ALBORES 1044	MAZARICOS	409	3058	634	0,06	0,04	0,58	1,19	1,08	107
SAT A FARRAPA	NEGREIRA	139	3052	689	0,02	0,03	0,43	0,99	0,88	108
GANDERÍA SINESIO S.C.	CURTIS	39	3050	637	0,07	0,03	0,75	1,04	0,98	104
GANADERÍA SAR S.L.	TOURO	476	3042	696	0,09	0,06	0,47	1,08	0,99	103
SAT CARBALLEIRA-DEIBE	ARANGA	66	3040	632	0,04	0,05	0,57	1,10	0,95	109
GANADERÍA FDEZ. SÁNCHEZ S.C.	CURTIS	115	3036	492	0,14	0,07	0,53	1,07	0,96	105
CASA FERNANDO SAT N.º 1122 XUGA	TRAZO	152	3029	566	0,07	0,04	0,45	1,13	1,02	110
PENAS GONZÁLEZ	TOQUES	61	3025	465	0,15	0,07	0,65	1,05	0,99	106
GANADERÍA CASTRO FDEZ. S.C.	ARZÚA	52	3014	555	0,07	0,04	0,37	1,05	0,87	109
CAMPO DE LUCÍN S.C.	DUMBRÍA	94	3012	671	0,04	0,02	0,65	1,05	0,97	105
SAT PENA-BAMELA 931 XUGA	TOURO	135	3007	721	0,05	0,04	0,41	0,97	0,86	104
UGASMA S.L.	BOIMORTO	221	3006	545	0,09	0,06	0,57	1,07	0,97	105
FERNÁNDEZ SENRA	DUMBRÍA	21	3005	739	0,01	0,02	0,68	0,81	0,77	108
JOSÉ RAMÓN RÍOS RODRÍGUEZ	CERCEDA	71	3003	634	0,08	0,05	0,39	0,83	0,67	106
GANADERÍA CASAS S.C.	CARBALLO	111	3002	708	0,04	0,02	0,66	1,03	1,03	104
AGROCIOCENDE S.C.	BOIMORTO	107	3001	546	0,09	0,06	0,69	1,08	1,04	105
GRANXA A COSTA S.C.G.	A BAÑA	150	2999	378	0,13	0,07	0,75	1,32	1,25	107
GARCÍA CARNOTA	BOIMORTO	55	2997	642	0,06	0,06	0,67	0,91	0,90	106
GANADERÍA DO MOURO S.C.G.	SANTA COMBA	239	2996	605	0,06	0,04	0,43	1,05	0,93	104
LISTA MATO	ARTEIXO	72	2995	594	0,04	0,04	0,77	0,93	0,86	109
GANADERÍA CÉLTIGOS S.L.	FRADES	186	2995	583	0,07	0,02	0,29	1,05	0,85	106
GANADERÍA LOBEIRO S.C.	MELIDE	115	2992	608	0,03	0,02	0,73	0,90	0,85	109
GANADERÍA ANTELO S.C.	ZAS	84	2989	525	0,09	0,05	0,88	1,26	1,25	104
FINCA BERMUI S.C.	MESÍA	149	2989	726	0,02	0,03	0,22	0,84	0,66	103
LADO PÉREZ	MAZARICOS	147	2987	656	0,03	0,03	0,58	0,92	0,84	106
CANOSA LAGO	VIMIANZO	17	2984	736	-0,01	0,00	0,50	0,97	0,80	111
SAT SAN VICENTE DE NIVEIRO 1141	VAL DO DUBRA	211	2984	558	0,11	0,05	0,77	1,26	1,23	103
FINCA CABREIRA S.C.	IRIXOA	120	2981	664	0,05	0,03	0,58	0,75	0,70	108
G. VIRGEN DEL CAMINO S.C.	CURTIS	68	2980	503	0,10	0,07	0,65	0,88	0,80	105
GANADERÍA ANGELE 6665 S.C.	FRADES	28	2976	577	0,00	0,06	0,92	1,19	1,24	105

GANDERÍA	CONCELLO	VACAS	ICO	kg L	% G	% P	IPP	ICU	IXT	RC
CASEIRO S.C.	A BAÑA	36	2975	698	0,06	0,05	0,67	0,91	0,88	103
BARDANCA FRAGA	VAL DO DUBRA	31	2973	621	0,02	0,04	0,84	1,07	1,03	109
GRANXA RIVEIRA S.C.	ARANGA	123	2971	409	0,16	0,06	0,57	1,31	1,19	107
GANDERÍA DEUS GARCÍA S.C.	TRAZO	41	2970	559	0,09	0,04	0,66	0,93	0,92	106
GANADERÍA PISTULARIO S.L.	SANTA COMBA	73	2970	543	0,02	0,01	0,73	1,14	1,08	106
GANADERÍA CAAMAÑO S.C.	VIMIANZO	48	2968	720	-0,01	0,01	0,77	0,88	0,91	108
GRANDALONGA S. COOP. GALEGA	NEGREIRA	93	2954	649	0,04	0,01	0,64	0,81	0,76	108
HERDANZA S.L.	SANTIAGO	122	2954	517	0,14	0,07	0,17	0,61	0,39	107
ROCHA S.C.	MONFERO	118	2952	444	0,10	0,05	0,47	1,10	0,94	105
GANDERÍA BATALLA S.C.	ROIS	92	2951	657	0,01	0,01	0,66	1,11	1,07	107
SAT CAAMAÑO N.º 1192 XUGA	MAZARICOS	92	2948	524	0,07	0,03	0,55	0,92	0,81	106
XUANEIRO S.L.	A BAÑA	73	2947	629	0,06	0,00	0,60	1,10	1,01	108
GANDEIRÍA CRUCEIRO-O PAZO S.C.	ARZÚA	64	2944	615	0,06	0,05	0,71	0,98	0,97	107
SAT RIAL 1171 XUGA	SANTA COMBA	149	2942	709	-0,01	-0,01	0,64	0,89	0,87	110
GARCÍA REY	CABANA	36	2940	722	-0,02	0,02	0,59	0,82	0,80	106
SAT GANADERÍA O SALGUEIRO 1244 XUGA	TORDOIA	68	2940	460	0,13	0,05	0,45	1,00	0,97	106
SAT CORCHETE-LOUREIRO	SANTA COMBA	106	2935	564	0,09	0,03	0,58	1,06	1,01	103
SÁNCHEZ BOGA S.C.	FRADES	83	2934	407	0,12	0,06	0,36	1,02	0,79	109
GANDARÍA BANEIRA S.L.	CABANA	255	2933	569	0,06	0,04	0,60	0,85	0,80	107
GANDEIRÍA CARBALLO REDONDO S.C.	MONFERO	31	2930	669	0,04	0,03	0,65	1,07	1,04	106
AGROGANOR S.L.	VIMIANZO	43	2930	568	0,06	0,06	0,37	0,95	0,80	105
SAT O FERREIRO 977 XUGA	ARZÚA	138	2927	809	-0,01	0,01	0,64	0,93	0,91	105
CASTRO GÓMEZ	TRAZO	20	2926	517	0,07	0,08	0,65	0,97	0,87	107
GANDEIRÍA LIÑARES S.L.	A BAÑA	60	2926	585	0,08	0,03	0,60	0,93	0,83	107
GANADERÍA CARRO S.L.	MESÍA	110	2926	440	0,08	0,06	0,88	1,30	1,28	104
GANADERÍA ARES GIL S.C.	SANTA COMBA	39	2924	618	0,04	0,03	0,66	0,91	0,87	109
GANDEIRÍA VILARMOR S.C.	ORTIGUEIRA	57	2923	423	0,06	0,04	1,04	1,18	1,22	107
GANDERÍA CARPINTEIRO S.C.	A BAÑA	60	2923	598	0,06	0,02	0,59	1,06	0,98	104
CESARES HOLSTEIN S.C.	LOUSAME	80	2923	413	0,07	0,05	0,73	1,13	1,06	108
GANADERÍA O CRUCE S.C.	A BAÑA	57	2919	619	0,06	0,04	0,79	0,78	0,77	105
GANDEIRÍA A PRADEIRA S.C.	CARBALLO	112	2919	358	0,12	0,06	0,35	1,19	1,00	105
SÁNCHEZ SÁNCHEZ	CURTIS	80	2918	558	0,07	0,05	0,61	0,89	0,82	107
A CHABOLA HOLSTEIN S.C.	TORDOIA	52	2917	296	0,18	0,14	0,63	0,43	0,40	107
OUTEIRO FRADES S.L.	FRADES	105	2917	601	0,11	0,03	0,43	1,04	0,89	103
GANADERÍA O RUBIO S.C.	SANTA COMBA	188	2916	558	0,07	0,02	0,85	0,93	0,95	105

9. TAXA DE NON RETORNO

A taxa de non retorno (TNR), calculada con base nas primeiras inseminacións efectuadas con cada touro sobre vacas que non volven a ser cubertas dentro dos 56 días posteriores a esa primeira cubrición, serve estatisticamente para medir a fertilidade dos touros. Á hora de avaliar esta información, hai que ter en conta moitos factores que distorsionan a fiabilidade; o máis salientable é a porcentaxe de inseminacións efectuadas en xovencas, porque habitualmente preñan mellor que as vacas paridas.

A fiabilidade da TNR é maior canto máis N.º de inseminacións teña cada touro.

No seguinte cadro figuran a estatística de touros con máis de 100 inseminacións en 2022, comparando a TNR total e xovencas, ademais de indicar a porcentaxe de inseminacións en xovencas.

TOURO	N.º INS TOTAL	% TNR	% TNR XOY	% INS XOY
ACADIA	154	53,9	62,96	52,6
AIRAS	166	54,82	70	24,1
ALCOVE	314	57,64	66,33	31,2
ALLURE	352	36,36	49,57	33,2
ALPHABET	121	62,81	75,61	33,9
ALTAALTUVE	285	59,3	68,03	42,8
ALTAAMULET	719	61,75	72,08	36,9
ALTAANTONIO	270	53,33	100	9,3
ALTADATELINE	187	56,68	74,19	33,2
ALTADOBBY	101	60,4	64,62	64,4
ALTAGOPRO	224	58,04	63,25	52,2
ALTAHOTROD	291	57,73	69	34,4
ALTAINGOLD	159	63,52	75	30,2
ALTAREMATCH	137	52,55	82,61	16,8
ALTASTEALTH	134	54,48	68,63	38,1
ALTAZAREK	633	57,19	66,95	55
ARMONICO	120	47,5	65	16,7
ATEAM	590	57,8	71,43	24,9
BAMBAM P	580	58,45	72,44	21,9
BASIC	433	60,97	68,98	49,9
BENTLEY	154	59,74	80,95	13,6
BENZEMA	124	49,19	55,56	7,3
BI BATTLE	114	57,02	60	74,6
BLASKA	261	65,52	69,91	43,3
BLINK	108	58,33	77,78	8,3

TOURO	N.º INS TOTAL	% TNR	% TNR XOY	% INS XOY
BODYGUARD	173	56,65	67,86	32,4
BRASS	130	55,38	62,5	30,8
CAPTIVATING	1.084	59,32	67,54	45,8
CARAMELO	1.447	56,25	70,82	19,4
CHIEF	174	54,02	77,78	25,9
COACH	261	58,24	74,47	36
COPYRIGHT	117	64,96	76,27	50,4
CROSS	254	59,45	78,69	24
CRUSHABULL	267	46,07	64	9,4
DIRECTOR	286	45,1	51,69	31,1
DOLOMITA	206	45,15	55,1	23,8
EMILI	130	61,54	76,47	13,1
EUGENIO	1.174	59,03	73,6	27,4
EXPEDITE	141	53,19	81,63	34,8
FAVORITE	494	59,51	63,11	20,9
FLASHBACK	103	62,14	61,54	37,9
FORTNITE	123	56,1	66,67	39
FREESTYLE	159	63,52	66,3	57,9
GANGWAY	968	59,5	71,47	35,1
GARIDO	336	59,52	75,81	36,9
GAUDI	164	54,27	61,9	38,4
GENUINE	331	54,38	65,67	20,2
GERO	793	48,3	50,7	71,9
GIGABALL	2.895	53,96	64,24	27,5
GIGABYTE	392	52,81	66,67	12,2
GIGI RED	137	62,77	73,13	48,9
GLOP	182	62,64	74,19	17
GRECO	455	54,73	77,05	13,4
GROVE	164	42,68	60,87	14
HANANS	133	56,39	60,71	42,1
HAPPY	1.260	57,06	74,02	16,2
HAXL	163	51,53	62,07	35,6
HELIX	256	53,91	68,42	44,5
HEROPLUS	209	44,5	46,98	71,3
HOLLYWOOD	134	55,22	64,71	38,1



TOURO	N.º INS TOTAL	% TNR	% TNR XOV	% INS XOV
HONDO	265	55,47	68,75	12,1
HORSESHOE	140	53,57	72,41	20,7
HULLABALOO	105	42,86	64	23,8
HYPNOTIC	377	54,91	63,01	58,1
INCREDIBLE	145	51,03	44,44	6,2
KARL	3.079	55,25	66,27	35,5
KEY	478	56,28	62,11	19,9
KING DOC	975	50,97	59,25	35,5
KINGBOY	138	58,7	84,21	13,8
LAMBEAU	278	50	71,74	16,5
LAUTRUST	436	62,61	69,09	25,2
LEVEL	171	54,39	60,94	37,4
LIBERATE	103	67,96	83,33	23,3
LOCKHEED	112	50	100	0,9
LOVER	104	58,65	69,7	31,7
LUMAX	182	62,09	79,41	18,7
LUSTER	820	58,78	68,21	42,2
MAESTRO	445	56,63	66,01	45,6
MAGNUM	282	57,8	69,54	61,7
MAXL	160	52,5	67,86	35
MELLENCAMP	187	58,29	58,95	50,8
MERCURY	197	58,88	66,67	15,2
MIRON	245	56,33	75,68	15,1
MONIN	466	58,37	62,16	15,9
MONTROSS	114	57,02	54,55	38,6
MYSTIQUE	126	63,49	70,67	59,5
NADER	277	56,68	56,73	37,5
NEWTON	339	63,42	80,85	13,9
ORBIT	187	60,43	69,57	24,6
OTTO	124	49,19	73,68	30,6
PALMER	626	59,42	64,17	49
PARFECT	500	60,6	66,67	40,2
PASTEL	110	65,45	76,47	15,5
PAYDAY	214	44,86	84,62	6,1
PEPSI	290	59,31	61,9	43,4

TOURO	N.º INS TOTAL	% TNR	% TNR XOY	% INS XOY
PINBALL	953	61,28	70,72	36,2
PLATON	132	48,48	69,44	27,3
PORSCHE	498	61,24	63,64	59,6
PURSUIT	299	58,86	60,64	62,9
RAGER RED	230	53,91	55,56	23,5
RANDALL	171	53,8	69,23	38
RAPID	149	52,35	64,47	51
RAYSHEN	149	65,1	67,71	64,4
REDDIT	481	57,17	68,86	34,7
REDEYE	254	60,24	70	35,4
RENEGADE WWS	226	43,81	47,29	57,1
RENEGADE CRI	105	50,48	52,5	38,1
RIDGELINE	156	61,54	64,79	45,5
RIVETING	116	48,28	60,53	32,8
ROCKETFIRE	106	57,55	69,23	24,5
ROMPEN RED	138	42,75	42,05	63,8
RORY	238	57,98	65,96	39,5
ROZTAC	846	53,07	67,69	30,7
SAN REMO	131	55,73	48,33	45,8
SÁNCHEZ	120	45,83	64	20,8
SANXURXO	742	57,82	71,43	20,8
SIGMA	675	51,85	62,82	11,6
SNOB	219	51,14	61,11	8,2
SPORTING	1.228	56,68	69,32	28,7
STELO	183	61,2	71,43	15,3
SUGARHIGH	108	42,59	53,85	36,1
SUMMERDAY	252	55,95	62,14	55,6
SUPERSIRE	164	60,37	60,38	32,3
TALON	296	52,36	64,89	44,3
TETHRA	147	58,5	78,95	12,9
VERTEX	106	53,77	58,97	36,8
WEBSTER	192	54,69	78,95	29,7
WHEELHOUSE	190	68,42	70,8	72,1
WOLFGANG	128	64,06	73,68	44,5
XUSTAS	434	52,3	65,14	25,1

10. FACILIDADE DE PARTO POR TOURO

Na táboa que vén a continuación figuran touros con máis de 100 partos e descártanse os tipos de parto menos habituais, como sen avaliar, cesáreas e presentacións anormais. A fiabilidade desta información depende da precisión de recollida na propia granxa.

TOURO	N.º PARTOS	% PARTO FÁCIL	% PARTO NORMAL	% PARTO DIFÍCIL	% PRIMEIROS PARTOS
ABONXO	117	70,94	28,21		17,95
ACAPULCO	123	78,86	21,14		38,21
ACCELRENOWN	170	80	17,65		36,47
ADONIS	212	71,7	26,42	0,47	20,28
ALCOVE	177	84,75	11,3	3,39	36,72
ALONSO	153	83,01	16,99		50,98
ALPHABET	819	78,51	17,34	0,61	43,35
ALSO	473	83,72	13,74	0,63	24,1
ALTAALTUVE	365	87,12	10,68	1,1	44,66
ALTAAMULET	638	90,44	7,05	1,41	45,77
ALTAANTONIO	112	71,43	25,89	1,79	24,11
ALTADATELINE	342	77,19	21,64	0,58	61,99
ALTAGOPRO	270	91,11	7,04	1,48	61,48
ALTAHOTJOB	148	82,43	13,51	2,7	47,3
ALTAHOTROD	755	76,69	20,79	0,93	54,44
ALTAMARADONA	152	95,39	3,29	0,66	23,03
ALTAMAUI	166	62,65	34,34	2,41	59,04
ALTAMORENO	188	89,36	10,64		30,32
ALTARECOIL	177	93,22	4,52	1,13	41,24
ALTASPRING	106	91,51	6,6	1,89	25,47
ALTATOPSHOT	125	86,4	11,2	1,6	44
ALTAZAREK	211	76,3	20,85	2,37	45,97
AMARGANT	104	79,81	19,23		16,35
APRENDIZ	139	76,98	22,3	0,72	27,34
ARION	677	79,91	18,17	1,03	36,63
ARMONICO	370	74,32	22,16	1,89	27,84
ATEAM	890	80,11	18,09	1,12	40,11
AXL	129	78,29	19,38		34,88
BARAN	113	87,61	12,39		23,01
BARIK	184	78,26	19,57	0,54	70,11

TOURO	N.º PARTOS	% PARTO FÁCIL	% PARTO NORMAL	% PARTO DIFÍCIL	% PRIMEIROS PARTOS
BASIC	1.496	79,28	18,92	1	47,33
BENTLEY	119	89,08	8,4	1,68	38,66
BERNELL	183	86,34	12,57		43,72
BERTO	183	81,42	15,3	1,09	24,59
BI BATTLE	478	81,17	17,15	0,84	82,85
BIMBO	748	79,28	18,98	0,94	19,92
BLASKA	429	93,24	6,53		34,27
BODYGUARD	499	73,35	24,25	1	33,07
BOLD	171	94,15	5,26		12,28
BONANZA	168	86,31	12,5		85,71
BRASS	249	77,11	18,88	2,01	33,73
BRAUN	116	65,52	28,45		12,93
BROU	370	80	17,57	1,08	24,86
BULLSEYE	199	83,92	13,57	1,01	36,18
CALACHO	279	73,84	25,81		15,41
CAPTAIN	127	89,76	9,45		89,76
CAPTIVATING	972	82,1	16,98	0,41	42,7
CARAMELO	248	75,4	23,39	0,81	26,21
CASTROMIL	161	77,02	20,5	1,24	25,47
CHAMPION	104	76,92	23,08		57,69
CHAYANNE	102	88,24	11,76		18,63
CHIEF	180	81,11	15,56	0,56	34,44
CICLO P	118	69,49	27,12	3,39	25,42
CIRCUS	162	75,31	24,07		30,86
CLAM	282	74,82	23,05	1,42	16,67
CLEVER	735	79,59	18,64	1,5	29,25
COACH	124	76,61	20,16	2,42	29,84
COCKPIT	102	88,24	10,78	0,98	11,76
COLORADO	322	70,5	28,26	0,62	31,99
COPIOUS	105	80,95	18,1		16,19
COPYRIGHT	295	76,61	22,71		40,68
CREULOT	232	81,47	16,81	1,29	33,19
CROSS	183	83,06	14,75	1,09	36,61
CRUSHABULL	165	85,45	13,33	0,61	23,64
DELTA LAMBDA	138	73,19	25,36	0,72	54,35
DETOUR TAG	114	68,42	27,19	2,63	72,81

TOURO	N.º PARTOS	% PARTO FÁCIL	% PARTO NORMAL	% PARTO DIFÍCIL	% PRIMEIROS PARTOS
DIMAX	567	79,19	18,17	1,41	21,69
DINYDON	226	73,45	23,45	0,88	21,24
DIRECTOR	251	77,29	20,72	1,99	41,04
DOCTOR	194	78,87	20,1	0,52	39,18
DOLOMITA	440	80	17,05	2,05	25,45
DONSIMON	199	83,92	15,58	0,5	69,35
DORAL	101	78,22	17,82	2,97	76,24
DRAGON	119	82,35	16,81		47,9
DUKE	151	72,19	23,84	0,66	21,19
DYLAN	110	90	8,18	1,82	42,73
EISAKU	159	67,3	30,19	1,26	33,96
ENDURANCE	122	66,39	31,15		40,98
EON	210	82,38	17,14	0,48	17,62
ETESIAN	128	96,09	3,13		46,88
EUGENIO	2.270	78,63	19,87	0,66	34,71
EXPEDITE	216	75,46	23,61		37,96
FAVORITE	803	80,45	16,94	1,74	28,02
FORTNITE	356	89,33	10,39	0,28	58,43
FRAZZLED	222	89,64	8,56	1,35	39,64
FREESTYLE	646	89,94	9,29	0,15	47,52
FUNBOY	224	83,04	14,73	1,34	25,45
GALILEO	100	83	14	3	29
GALON	213	83,1	15,02	0,47	22,07
GANGWAY	907	81,48	17,64	0,22	43,99
GAUDI	154	68,18	31,17	0,65	24,03
GENIAL	159	74,21	23,27	1,26	37,74
GENUINE	3.438	80,19	18,41	0,52	25,1
GERO	2.450	79,8	18,9	0,69	82,41
GIGABALL	4.232	73,91	24,22	0,9	23,39
GIGABYTE	219	77,17	22,37	0,46	14,61
GIGI	1.147	81,08	17,44	0,52	28,25
GIO P	1.090	81,56	17,43	0,64	34,68
GLOP	929	78,69	19,7	1,08	22,71
GOAL	299	65,89	31,77	1,34	24,75
GOTHAM	190	77,37	19,47	2,11	15,79
GRECO	174	72,41	26,44		23,56

TOURO	N.º PARTOS	% PARTO FÁCIL	% PARTO NORMAL	% PARTO DIFÍCIL	% PRIMEIROS PARTOS
GROVE	959	71,85	26,49	0,83	25,44
GUAY	486	78,81	18,93	1,44	27,57
HANANS	382	78,01	20,16	1,31	62,57
HANIKO	120	80,83	17,5		37,5
HANLEY SMX	134	51,49	46,27	0,75	40,3
HANLEY WWS	101	74,26	22,77	0,99	44,55
HAPPEN	103	83,5	15,53	0,97	44,66
HAPPY	2.560	77,19	20,47	0,86	21,02
HARLEY ABK	166	74,1	24,7	0,6	33,13
HARLEY CRV	121	67,77	30,58	0,83	42,98
HAXL	200	80,5	18,5	0,5	47
HEALER	100	91	6	3	24
HELIX	285	86,67	10,88	1,05	59,3
HEROIC	101	68,32	21,78		88,12
HEROPLUS	588	80,78	17,69	0,51	81,12
HODER	118	85,59	12,71	0,85	40,68
HOLLYWOOD	480	81,46	17,08	1,04	36,04
HOLMES	172	74,42	21,51	1,74	20,93
HONDO	2.268	74,47	23,46	0,66	29,94
HOTLINE	272	86,4	12,87		46,69
HOUSTON P	167	73,65	24,55	1,8	30,54
HUDSON	169	60,36	36,09	2,37	34,32
IDEALIST	144	92,36	6,94		67,36
INDUCTOR	856	71,38	27,57	0,35	40,07
INTER	108	57,41	40,74		32,41
JAKEMATE	118	73,73	24,58	1,69	18,64
JAMISON	131	88,55	9,92	0,76	80,92
JEQUE	1.328	70,26	27,79	0,75	15,14
JOSUPER	119	73,11	22,69	1,68	25,21
JULIUS	191	68,59	30,37	1,05	28,8
KARL	398	77,64	20,6	0,75	29,65
KELVIN	351	80,91	16,52	1,14	27,64
KEY	2.712	78,28	19,73	0,88	26,92
KING DOC	877	78,45	18,47	0,91	39,68
KING ROYAL	187	87,7	11,23		33,69
KINGBOY	230	83,48	16,52		25,65

TOURO	N.º PARTOS	% PARTO FÁCIL	% PARTO NORMAL	% PARTO DIFÍCIL	% PRIMEIROS PARTOS
KIRON	219	69,41	26,94	1,37	20,55
KIWI	461	73,1	25,38	0,87	30,8
KOKOMO	126	82,54	15,87		25,4
KURVERS	213	77,46	20,19	2,35	32,86
LAMBEAU	133	88,72	11,28		27,82
LAUTRUST	704	76,56	21,59	0,99	37,36
LEIXAPREN	116	75,86	24,14		19,83
LIFEFORCE	184	82,07	17,93		16,85
LINEMAN	108	89,81	10,19		43,52
LOCKHEED	105	82,86	16,19	0,95	14,29
LOGISTICS	106	69,81	28,3	1,89	32,08
LOVER	205	79,51	18,54	0,49	44,88
LUMAX	210	81,9	14,29	1,43	26,19
LUSTER	594	76,09	23,23	0,51	41,41
MAESTRO	375	81,33	17,33	0,8	40,8
MAGELLAN	352	75	24,72		47,44
MAGNIFIC	179	75,98	20,67	1,12	18,44
MAILBOX	174	79,89	17,82	1,15	40,23
MAKRON	125	71,2	24	4	24
MARK	130	81,54	16,92		30,77
MAROON	106	85,85	12,26	1,89	31,13
MATRON	115	78,26	20	0,87	19,13
MAXL	132	87,88	9,09	0,76	43,94
MBAPPE	335	80,3	17,91	0,6	28,36
MELLENCAMP	369	86,45	13,01	0,27	44,99
MELLOR	532	70,68	25,38	1,69	40,6
MERCURY	505	73,66	24,36	0,79	24,95
MERITENE	294	77,55	20,41	1,36	23,81
MIAMI	114	88,6	11,4		39,47
MIDAS	114	76,32	18,42	1,75	23,68
MILKOR	110	72,73	27,27		27,27
MILLINGTON	107	90,65	9,35		44,86
MINGO	114	76,32	21,93	0,88	21,05
MOGUL	128	86,72	11,72	0,78	54,69
MOLIERE	116	76,72	22,41		19,83
MONTANA	161	62,73	35,4	1,24	62,11

TOURO	N.º PARTOS	% PARTO FÁCIL	% PARTO NORMAL	% PARTO DIFÍCIL	% PRIMEIROS PARTOS
MONTROSS	378	79,63	17,72	1,06	37,83
MULTIMATE	124	62,9	36,29		40,32
MYSTIQUE	155	89,03	7,74	1,29	72,26
NADER	306	83,33	16,01	0,65	46,41
NANTAIS	105	84,76	14,29		47,62
NETFLIX	181	71,82	25,97	2,21	31,49
NEWSAN	194	86,6	11,34	1,55	16,49
NEWSTAR	129	84,5	13,18		44,19
NIPPON	117	70,94	27,35	0,85	47,01
NOBLE	106	76,42	23,58		42,45
OHIO	623	73,35	25,52	0,48	84,75
OTTO	156	80,77	17,95	1,28	33,97
PAIXON	133	63,91	31,58	1,5	24,06
PALMER	1.866	72,35	26,15	0,8	66,45
PANDA	466	82,83	15,24	0,64	26,39
PARFECT	309	79,29	19,42	0,65	68,28
PEDRIN	132	82,58	15,91	0,76	27,27
PEPSI	597	85,43	12,73	0,5	49,25
PILEDRIIVER	136	77,94	19,85	1,47	43,38
PINBALL	1.516	77,97	20,51	0,46	38,79
PINGUS	240	70	28,33	0,42	22,5
PLATEADO	193	72,54	24,87	2,59	32,12
PLATON	153	64,05	30,07	1,31	46,41
POPSTAR	141	78,01	19,86	0,71	24,82
PORSCHE	1.087	81,32	17,3	1,1	87,58
PORTER	140	73,57	23,57	0,71	22,86
POULIDOR	100	85	14	1	70
POWERLIFT	117	97,44	2,56		11,97
PREMIUM	164	82,93	16,46		23,17
PRINCI P	722	81,3	17,04	1,11	28,25
PRUD	200	81,5	18,5		14
PURSUIT	589	77,59	20,88	0,68	61,8
QUASAR	292	71,23	26,03	0,68	19,18
QUIXOTE	170	81,18	17,06	0,59	17,65
RAGER RED	193	82,9	16,58	0,52	25,91
RANDALL	317	80,76	17,67	1,26	37,85

TOURO	N.º PARTOS	% PARTO FÁCIL	% PARTO NORMAL	% PARTO DIFÍCIL	% PRIMEIROS PARTOS
RANGER	148	70,27	29,05		27,7
RAPID TAG	194	81,44	17,53	0,52	62,89
RAYSHEN	106	90,57	9,43		81,13
REDDIT	525	81,71	15,62	0,57	38,67
REDEYE	400	80	18,5	0,25	36,5
RENEGADE CRI	170	88,24	8,24	2,94	49,41
RENEGADE WWS	112	84,82	14,29		60,71
REVELATION	245	75,1	24,49	0,41	49,39
RIDGELINE	559	77,1	21,11	1,07	55,81
RIOAVESO	445	77,08	20,67	1,35	26,07
RISTO	1.408	78,69	19,11	1,35	26,85
ROCKETFIRE	110	88,18	11,82		27,27
ROMPEN	212	73,58	24,53	0,94	59,91
RONALD	664	84,94	13,86	0,75	34,19
RORY	621	79,55	19,65	0,64	37,52
ROZTAC	114	82,46	13,16	1,75	31,58
SALUD	238	81,51	16,81	1,26	23,11
SALVAME	632	83,07	15,98	0,47	77,22
SALVATIER	161	83,23	14,91	0,62	29,81
SALVINI	271	79,34	18,82	0,74	17,71
SALVUS	111	85,59	13,51	0,9	18,02
SAMURI	229	86,9	12,66		26,2
SÁNCHEZ	169	81,66	14,2		28,99
SANXURXO	3.962	80,62	17,67	0,71	30,51
SATURN	597	77,39	20,6	0,5	43,22
SEMPRE	436	77,29	20,18	1,38	24,08
SHAKIRO	159	69,18	29,56	0,63	18,24
SHARPE	125	82,4	17,6		47,2
SHIMMER	142	82,39	13,38	0,7	45,77
SIDEKICK	231	67,97	30,74	0,87	30,3
SIGMA	1.936	75,26	22,88	0,98	16,01
SILLIAN	155	83,87	15,48	0,65	40
SINCO P RED	125	80	19,2	0,8	20
SINGER	301	76,41	22,26	1,33	25,25
SISSET	203	73,4	25,12	0,99	24,14
SNOB	879	67,46	30,38	1,37	21,73

TOURO	N.º PARTOS	% PARTO FÁCIL	% PARTO NORMAL	% PARTO DIFÍCIL	% PRIMEIROS PARTOS
SOBRADO	158	79,11	20,89		27,22
SOCHI	101	56,44	40,59	0,99	26,73
SOLER	326	64,11	34,36	0,61	25,77
SOLUTION	225	86,67	10,67	1,33	32,44
SPARTACUS	116	72,41	23,28		43,1
SPIKE	334	71,86	27,25	0,6	26,95
SPORTING	2.335	75,59	23,17	0,39	23,6
STELO	1.704	75,7	21,89	1,23	20,72
STUART	839	81,53	17,76	0,72	85,94
SUMMERDAY	313	73,8	24,6	0,32	36,1
SUPERMARIO	196	52,04	42,86	3,57	19,39
SUPERSIRE	265	90,19	7,17	1,13	38,49
SUPERTORO	190	72,11	25,79	1,58	37,37
SUPRA	213	72,3	23	1,41	16,43
SUPREM	243	62,14	35,8	1,65	41,15
SYLVESTER	362	75,97	23,2	0,83	38,67
SYNCRO	401	80,55	16,71	1,75	22,19
TALON	439	77,9	20,96	0,68	43,05
TETHRA	678	85,69	13,42	0,15	32,6
TOPMAX	101	65,35	30,69	0,99	23,76
TORRO	149	93,29	4,7	2,01	77,18
TOTEM	436	85,55	12,16	1,15	33,26
TRUXTON	492	83,13	15,45	0,41	39,63
UBBE	202	76,73	19,8	1,49	20,3
UNIX	308	87,01	12,34	0,65	43,51
VANHALEN	106	89,62	10,38		32,08
VANHALEN SZO	229	82,53	16,16	1,31	36,24
VERTEX	120	70	29,17	0,83	48,33
VITESSE	282	72,7	24,11	1,42	40,07
WATFORD	102	87,25	12,75		100
WEBSTER	111	83,78	14,41	1,8	29,73
WINDMILL	248	81,05	18,55		32,26
ZIPIT P RED	250	73,6	24,8	0,4	23,6
ZZ TOP	128	49,22	50,78		54,69

11. VELOCIDADE DE MUXIDO POR TOURO

Estudo con base na información facilitada pola persoa presente no muxido ou outros medios.

TOURO	FILLAS	% RÁPIDO	% NORMAL	% LENTO
ABBOTT	34	11,76	67,65	17,65
ACCELFORCE	60	21,67	66,67	10,00
ACCELREOWN	392	26,79	60,46	8,42
ADONIS	66	16,67	66,67	16,67
ADORABLE	54	20,37	68,52	9,26
ADVANCE	113	28,32	56,64	12,39
ALCOVE	71	18,31	64,79	16,90
ALLUMI ROJO	53	16,98	69,81	5,66
ALTAAMULET	87	24,14	50,57	22,99
ALTAANTONIO	46	19,57	60,87	17,39
ALTABGOOD	71	15,49	77,46	4,23
ALTABOOKEL	42	23,81	73,81	2,38
ALTACORDIAL	39	15,38	84,62	0,00
ALTADATELINE	85	21,18	62,35	12,94
ALTAFOUNDER	84	25,00	61,90	9,52
ALTAHOTJOB	173	35,26	52,02	8,09
ALTAHOTROD	315	26,98	58,10	13,97
ALTAITOS	69	30,43	57,97	10,14
ALTAMONTOYA	61	27,87	59,02	13,11
ALTARABO	98	23,47	62,24	13,27
ALTARECOIL	56	21,43	69,64	8,93
ALTAROBLE	211	17,54	68,25	9,48
ALTASPRING	115	20,00	63,48	13,04
ALTASTAFFORD	38	23,68	55,26	18,42
ALTATOOHOT	63	31,75	50,79	7,94
ALTATOPSHOT	43	23,26	44,19	23,26
ANRELI	38	26,32	60,53	7,89
ANTIDOTE	45	22,22	73,33	2,22
APPLICABLE	37	24,32	59,46	5,41
APPRENTICE	155	15,48	72,90	8,39
APPRER	161	21,74	63,98	11,18
APRIL	70	25,71	68,57	5,71

TOURO	FILLAS	% RÁPIDO	% NORMAL	% LENTO
ARMONICO	1.253	22,43	63,29	9,10
ARNO	115	9,57	68,70	10,43
ARTBLAU	55	21,82	69,09	7,27
ASENSIO	41	17,07	68,29	7,32
AVATAR	180	21,11	65,56	10,00
BALANCE	81	20,99	66,67	6,17
BANANA	160	25,00	66,25	8,13
BANDARES	60	38,33	55,00	3,33
BANDIDO	120	26,67	57,50	12,50
BARAN	81	11,11	72,84	16,05
BARITONE	147	24,49	50,34	22,45
BARRAGE	74	21,62	60,81	13,51
BASIC	471	20,17	60,08	16,35
BATTERY	95	12,63	64,21	12,63
BEEGEES	59	35,59	52,54	8,47
BERMEJO ROJO	31	9,68	77,42	9,68
BERNELL	106	17,92	67,92	9,43
BEYOND	52	15,38	69,23	11,54
BI BATTLE	1.179	19,25	64,21	9,41
BIG AL	47	19,15	74,47	2,13
BILL	75	16,00	72,00	10,67
BITACORA	32	3,13	71,88	25,00
BOMBERO	97	26,80	58,76	12,37
BONBON	59	27,12	62,71	5,08
BOSCO	59	18,64	62,71	13,56
BRADNICK	45	13,33	66,67	17,78
BRASS	68	23,53	51,47	10,29
BREWMASTER	54	33,33	51,85	7,41
BROOK	52	7,69	73,08	17,31
BRUCE	82	24,39	69,51	6,10
CABRIOLET	79	7,59	78,48	10,13
CAPITAL	71	21,13	52,11	21,13
CARDENAL R.	32	15,63	75,00	9,38
CARDINALS	199	26,13	63,32	4,02
CASLLON	31	6,45	77,42	9,68
CHALLENGER	82	25,61	65,85	4,88



TOURO	FILLAS	% RÁPIDO	% NORMAL	% LENTO
CHIEF	71	19,72	49,30	16,90
CHROME	57	24,56	68,42	7,02
CIBRAO	98	29,59	63,27	5,10
CICLO P	845	25,80	60,24	11,12
CLARK	36	19,44	58,33	2,78
CLERINS	84	20,24	67,86	5,95
CLEVER	229	19,65	66,38	7,42
CLUN	275	18,55	66,55	8,00
COLINPEN	31	25,81	64,52	6,45
CONCORD	198	20,20	67,68	8,08
COPIOUS	46	23,91	67,39	6,52
CRUSHABULL	65	36,92	40,00	15,38
CRUSHTIME	41	31,71	60,98	4,88
DALLAS	48	14,58	58,33	22,92
DELANO	82	29,27	56,10	13,41
DELTA LAMBDA	171	14,62	75,44	7,60
DEMAN	43	41,86	48,84	9,30
DENIM	74	14,86	66,22	16,22
DENMARK	46	13,04	67,39	15,22
DETOUR	101	28,71	58,42	8,91
DIABOLO P ROJO	112	21,43	59,82	16,07
DISCJOCKEY	87	26,44	54,02	16,09
DOCTOR	91	24,18	65,93	5,49
DOLCE	50	24,00	56,00	12,00
DOMINADOR	38	26,32	55,26	13,16
DONATELLO	83	26,51	63,86	9,64
DONJUAN	45	20,00	66,67	8,89
DONSIMON	1.105	19,73	60,72	14,48
DOORMAN	74	13,51	66,22	17,57
DUKE	85	29,41	55,29	11,76
DUSTER	54	24,07	62,96	3,70
DYLAN	61	31,15	45,90	19,67
EASTON	131	13,74	79,39	5,34
EBONIT	40	20,00	60,00	20,00
EFFECT	33	42,42	45,45	9,09
EMBELLISH	31	12,90	70,97	16,13

TOURO	FILLAS	% RÁPIDO	% NORMAL	% LENTO
EMERALD	35	34,29	65,71	0,00
EPIC	31	12,90	87,10	0,00
EUGENIO	242	23,55	64,46	9,09
EXTEN	272	20,59	69,85	6,99
FABULOUS	36	11,11	63,89	16,67
FIREFLY	43	23,26	67,44	4,65
FLORIN	48	10,42	79,17	8,33
FORTUNE	291	19,59	60,82	11,68
FRAZZLED	402	20,15	66,67	9,70
FUTURE	68	26,47	60,29	5,88
G FORCE	33	18,18	72,73	9,09
GENIAL	1.394	15,21	58,90	21,81
GIGANTE	81	9,88	48,15	11,11
GIGASTAR	147	25,17	63,27	7,48
GINGER	568	18,84	65,14	11,62
GOAL	1.004	28,49	60,56	7,57
GOLDOURO	150	24,00	56,67	7,33
GRANDPRIX	64	25,00	64,06	7,81
GUAY	485	18,76	58,76	17,53
HAMILTON	95	27,37	61,05	5,26
HAPPY	230	21,74	63,04	10,43
HELIX	57	29,82	64,91	5,26
HIGH OCTANE	35	14,29	80,00	2,86
HIGHWAY	141	19,86	64,54	9,22
HORIZON	451	16,41	62,31	14,41
HOTLINE	135	18,52	71,85	9,63
HOTSPOT	75	41,33	49,33	9,33
HOUSE	58	20,69	67,24	12,07
HUEY	197	30,96	54,31	11,17
HUMBLINKIND	168	25,60	56,55	10,71
HUSKY	63	33,33	49,21	15,87
ICON	584	18,15	61,99	15,58
IMAGEN	41	29,27	63,41	4,88
IMANOL	50	18,00	60,00	22,00
IMATHOS	72	25,00	61,11	11,11
IMAX	32	40,63	53,13	6,25



TOURO	FILLAS	% RÁPIDO	% NORMAL	% LENTO
INDIANEL	59	6,78	83,05	6,78
INDUCTOR	77	14,29	64,94	16,88
JEDI	127	25,20	62,20	12,60
JEWEL	87	12,64	78,16	3,45
JOLT	53	52,83	33,96	11,32
JORDI	73	21,92	64,38	4,11
JOSUPER	35	31,43	60,00	8,57
JULE P ROJO	62	22,58	59,68	9,68
JULIUS	52	26,92	61,54	9,62
KANZO	123	16,26	65,85	14,63
KARTEL	156	24,36	58,33	8,33
KING DOC	348	20,11	66,67	10,92
KING GEORGE	41	12,20	53,66	26,83
KING ROYAL	321	22,43	59,81	9,66
KINGBOY	169	15,98	65,68	16,57
KODEN	130	16,15	64,62	16,15
KRISTOFF CRI	34	23,53	58,82	17,65
KRISTOFF SMX	50	14,00	70,00	16,00
KYO	196	20,41	68,88	8,16
LAUTRUST	605	23,14	57,52	17,02
LEGENDARY	33	6,06	78,79	15,15
LEOMARCOS	78	25,64	62,82	3,85
LEXELL	31	6,45	90,32	0,00
LIGHTHOUSE	37	21,62	59,46	10,81
LINEMAN	59	27,12	61,02	11,86
LISBON	58	8,62	58,62	22,41
LOUXOR	217	16,59	69,59	9,68
LUACES	87	10,34	71,26	8,05
LUGO	78	19,23	66,67	7,69
LUSTER	137	28,47	62,04	4,38
LUZON	65	23,08	70,77	3,08
MAGICTOUCH	109	36,70	49,54	10,09
MAILBOX	96	31,25	54,17	10,42
MCGUFFEY	55	23,64	69,09	1,82
MELLOR	61	14,75	65,57	16,39
MENTOR	82	18,29	71,95	7,32

TOURO	FILLAS	% RÁPIDO	% NORMAL	% LENTO
MERCUTIO	49	28,57	53,06	10,20
MERIDIAN	115	20,87	64,35	9,57
MERITENE	49	28,57	63,27	6,12
MERLOT	53	18,87	66,04	11,32
MILLAR	290	22,41	66,21	8,97
MILLINGTON	70	30,00	52,86	17,14
MINGO	41	24,39	56,10	17,07
MISSOURI	74	43,24	33,78	20,27
MN 2990	36	0,00	100,00	0,00
MODESTY	41	46,34	41,46	12,20
MODIFY	40	35,00	50,00	12,50
MOGUL	392	25,51	56,63	12,76
MOLIERE	32	25,00	59,38	0,00
MON HELUX	37	16,22	64,86	18,92
MONARCH	42	14,29	57,14	23,81
MONTANA	36	2,78	80,56	16,67
MONTROSS	257	31,91	59,53	4,67
MOOVIN	42	35,71	52,38	9,52
MOROCCAN	33	18,18	63,64	15,15
MUGABE	45	20,00	60,00	13,33
NANTAIS	49	16,33	69,39	12,24
NEUTRON	33	12,12	63,64	12,12
NEWSTAR	122	22,95	60,66	11,48
NIGHTSKY DIS	102	29,41	47,06	22,55
NINJA	82	15,85	67,07	8,54
NISSAN	212	20,75	67,45	5,66
NOBLE	238	32,35	50,84	12,18
OTHELLO	90	26,67	62,22	6,67
OUTFITTER	32	21,88	71,88	3,13
PAIXON	67	20,90	65,67	11,94
PALMER	76	17,11	65,79	10,53
PANDA	45	17,78	73,33	8,89
PARACHUTE	49	4,08	83,67	8,16
PETY	101	20,79	51,49	4,95
PHARO	285	19,65	63,51	12,98
PILEDRIVER	70	17,14	82,86	0,00

TOURO	FILLAS	% RÁPIDO	% NORMAL	% LENTO
PIPO	117	35,90	57,26	3,42
PISTON	124	31,45	54,03	9,68
PLATEADO	133	25,56	58,65	9,02
POPSTAR	59	38,98	50,85	10,17
PORTER	50	18,00	76,00	4,00
POSITIVE	129	24,03	67,44	6,98
PRINCE	32	46,88	43,75	6,25
PRINCI P	802	18,70	61,35	14,96
PURSUIT	109	28,44	60,55	3,67
QUIXOTE	52	11,54	61,54	25,00
RAGER RED	331	13,90	63,44	16,31
RANDOLPH	131	19,08	70,99	5,34
RANGER	66	33,33	60,61	3,03
RAPID	88	45,45	44,32	4,55
RAYNER	46	26,09	54,35	17,39
REBEL	87	32,18	56,32	8,05
RENAN	122	21,31	61,48	9,02
RENEGADE	59	28,81	67,80	3,39
RICARDO	70	21,43	75,71	1,43
RIDGELINE	63	30,16	57,14	11,11
RISK	107	22,43	57,01	17,76
RONALD	372	21,77	62,63	13,17
RORY	227	11,45	81,06	6,17
ROZWELL	38	10,53	84,21	5,26
RS FENTON	47	10,64	74,47	8,51
RUBICON	43	13,95	62,79	20,93
RUMBA	61	22,95	67,21	8,20
SAFARI	82	17,07	67,07	10,98
SALARIO	705	20,85	64,54	9,93
SALOON	179	20,11	64,25	8,38
SALUD	142	21,13	60,56	11,97
SALUKI	122	21,31	57,38	18,03
SALVAME	807	18,71	63,07	11,15
SALVAT	68	20,59	60,29	14,71
SALVATIER	134	14,93	68,66	11,19
SALVUS	415	18,55	59,52	16,39

TOURO	FILLAS	% RÁPIDO	% NORMAL	% LENTO
SAM	34	32,35	50,00	17,65
SAMARITAN	31	16,13	70,97	6,45
SAMURI	273	21,61	71,06	5,13
SANDOZ	131	22,14	67,94	7,63
SANTANA	106	24,53	65,09	9,43
SANTE	79	16,46	70,89	7,59
SANTI	45	20,00	71,11	0,00
SANXURXO	407	22,36	66,09	6,88
SATUR	59	30,51	62,71	3,39
SCOTCH	325	19,38	63,38	14,46
SEMPRE	192	19,27	68,23	8,33
SENDER	36	19,44	75,00	2,78
SHARAD	114	19,30	66,67	10,53
SHARING	98	40,82	44,90	11,22
SHIMMER	41	24,39	65,85	9,76
SIDEKICK	32	12,50	78,13	9,38
SIGMA	55	18,18	72,73	9,09
SILVER	58	29,31	65,52	3,45
SIMEONE	36	22,22	69,44	5,56
SIMPLICITY	102	17,65	70,59	7,84
SINCO P RED	116	20,69	58,62	15,52
SINTRA	53	18,87	60,38	15,09
SLASH	59	8,47	81,36	6,78
SMART	61	22,95	72,13	3,28
SMURF	31	22,58	64,52	3,23
SNOB	619	30,37	60,26	5,17
SNOOPY	47	14,89	63,83	14,89
SOBRADO	47	17,02	48,94	23,40
SOLER	82	28,05	62,20	8,54
SOLUTION	221	28,05	58,37	9,05
SOUND SYSTEM	38	44,74	52,63	2,63
SPIKE	93	20,43	66,67	10,75
STOP	110	26,36	52,73	16,36
SUMMER	33	30,30	51,52	15,15
SUMMERDAY	92	20,65	68,48	4,35
SUPERB	123	17,07	73,17	6,50

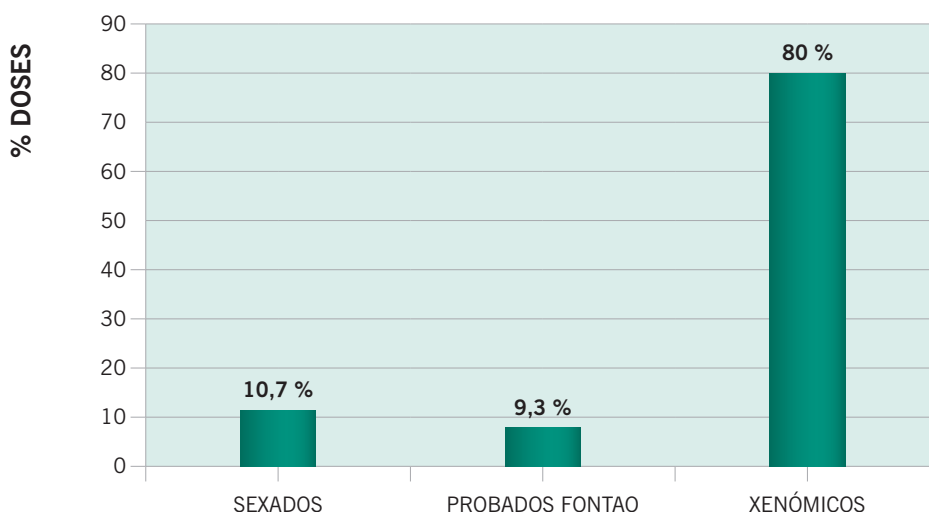
TOURO	FILLAS	% RÁPIDO	% NORMAL	% LENTO
SUPERMARIO	192	9,90	61,46	22,40
SUPERSIRE	334	20,96	61,68	8,98
SUPERSYL	103	26,21	57,28	13,59
SUPERTORO	528	18,18	63,26	12,50
SUPRA	42	16,67	76,19	7,14
SUPREM	40	22,50	57,50	12,50
SWIFT	120	29,17	64,17	4,17
TABO	65	23,08	55,38	21,54
TAHITI	83	34,94	57,83	4,82
TAURINO	42	26,19	64,29	2,38
TETRO	85	14,12	63,53	7,06
THOS	76	22,37	63,16	5,26
TIMBERLAKE	186	23,12	65,05	10,22
TON OF FUN	33	42,42	42,42	15,15
TOPMAX	251	25,50	52,99	11,16
TORREL	228	11,84	71,93	14,04
TRACER	176	13,07	67,05	6,82
TREMPAT	146	32,88	54,11	8,22
TRIP CRI	32	12,50	62,50	3,13
TROY	115	28,70	61,74	3,48
UNIX	142	29,58	58,45	4,23
UNSTOPABULL	50	22,00	62,00	8,00
VANHALEN	103	14,56	75,73	8,74
VERTEX	40	20,00	67,50	10,00
VIEWPOINT	78	12,82	78,21	5,13
VILARMOR	131	11,45	70,23	15,27
VINEYARD	33	6,06	75,76	18,18
VITESSE	40	27,50	52,50	5,00
WEBSTER	232	29,74	59,91	9,48
WICKHAM	113	23,01	66,37	7,96
WIFI CRV	39	33,33	64,10	2,56
WIFI XFO	172	24,42	66,28	4,65
XEO	57	14,04	56,14	24,56

12. REPARTICIÓN DO SEME DE XENÉTICA FONTAO NA CAMPAÑA 2022

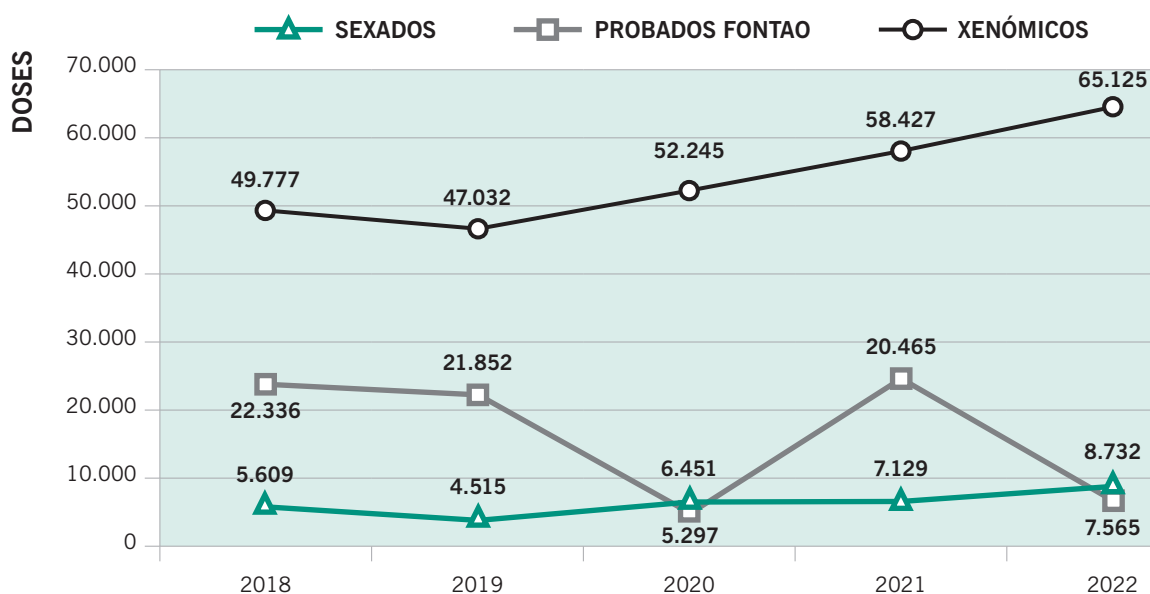
Africor Coruña distribúe unha parte importante do semente que usan as ganderías de Control Leiteiro. A existencia do centro de testaxe de Xenética Fontao permítelles aos gandeiros galegos dispor de doses de sementais de alto valor xenético a prezos economicamente accesibles.

Na provincia da Coruña no ano 2022 as doses distribuídas por Africor Coruña foron as que se detallan a continuación.

Porcentaxe de doses repartidas por categorías



Evolución do número de doses repartidas nos cinco últimos anos por categorías



12.1. Touros sexados

TOURO	XENEALOXÍA	N.º DOSES
AIRAS	RIO × GYWER × KERRIGAN	75
ALLURE	GERO × GARIDO × PUMA	743
BAMBAM P	BENZ × HOTSPOT P × HOLOGRAM-P	185
CARAMELO	COPYRIGHT × ALCOVE × MONTANA	414
GAUDI	GYWER × TREND × SUPERSHOT	181
GERO	GYWER × KERRIGAN × RUBICON	1.180
GIGABALL	GIGABYTE × SONIC × BOARD	1.684
GIGI RED	GYWER × SALVATORE × ENTITLE	182
GLOBAL RED	GNABRY × SOLITAIR P RED × BESTDAY	85
KARL	BERLIN × GYMNAST × BATTLECRY	2.220
MONIN	MOOVIN × KING DOC × HIGH OCTANE	161
PALMER	PADAWAN × SUPERHERO × BALISTO	319
POPPE RED	GRANDO RED × SPARK RED × STYX RED	42
SPORTING	STARELLO × GYMNAST × BALISTO	897
STUART	STARELLO × GYMNAST × ALTAEMBASSY	48
XUSTAS	SATURN × SHARPE × MCCUTCHEN	316
TOTAL DOSES		8.732

12.2. Touros probados

TOURO	XENEALOXÍA	N.º DOSES
HAPPY	MCCUTCHEN × MERIDIAN × ATWOOD	3.922
SANXURXO	SUPERSHOT × SHAW × JANGO	2.250
SIGMA	SILVER × MCCUTCHEN × ALTAIOTA	1.393
SUPERTORO	SUPERSHOT × MERIDIAN × SNOWMAN	70
TOTAL DOSES		7.565

12.3. Touros xenómicos

TOURO	XENEALOXÍA	N.º DOSES
ADAI	RIO × SWIFT × DETOUR	59
AIRAS	RIO × GYWER × KERRIGAN	570
ALFRED	RIO × SWIFT × HOTSHOT	200
ALLURE	GERO × GARIDO × PUMA	1.323
BAMBAM P	BENZ × HOTSPOT P × HOLOGRAM-P	2.123
BENTLEY	BENZ × SUPREME × ALTASPRING	710
BENZEMA	BENZ × BARBADOS × KERRIGAN	980
BLEU	GEYSER × GARIDO × PUMA	200
BLINK	BLIZZARD × GUARENTEE × DUKE	1.130
BURIZ	HOTSPOT P × CLEVER × ALTAHOTROD	140
CADY	CALVIN × PROSPEROUS × SUPERHERO	275
CALACHO	SATURN × CLEVER × KINGBOY	510
CAMPGRAN	BOOM × CHIEF × DOORMAN	133
CARAMELO	COPYRIGHT × ALCOVE × MONTANA	5.025
CASTROMIL	MADRID × KERRIGAN × SILVER	15
CHULAKE	GUAY × JAKE × JEDI	210
COACH	COPYRIGHT × YODA × SUPERSHOT	1.095
COPYON	COPYRIGHT × SUPERHERO × BALISTO	200
COTY	COPYRIGHT × GYMNAST × SUNFISH	215
CROSS	MAX × CASPER × MODESTY	1.028
DAMIL	ALTADATELINE × GUARENTEE × HOTSHOT	420
DEZA	LAVONTE × IMAX × MODESTY	200
DONUT P	DYNAMIC × KENOBI × FEDERAL	200
DRON	DROST × MILKTIME × MISSOURI	200
EGOISTE	RAVE × GARIDO × PUMA	200
EMILI	FREEMAX × GYMNAST × RUBICON	760
FAVORITE	GYWER × SNIPER × SILVER	1.442
FREIRE RED	FREESTYLE-RED × SOLITAIR P RED × SEMINO	15
FRESON RED	GENIUS × RUBELS RED × IMAX	150
GALILEO	GYWER × WINDMILL × PENLEY	344
GAUDI	GYWER × TREND × SUPERSHOT	279
GIGABALL	GIGABYTE × SONIC × BOARD	7.286
GIGANTIC	GLADIUS × DURABLE × GYMNAST	65

TOURO	XENEALOXÍA	N.º DOSES
GLOBAL RED	GNABRY × SOLITAIR P RED × BESTDAY	90
GLOP	CRIMSON × EUGENIO × BOMBERO	295
GOAL	ADORABLE × CINEMA × SHOTGLASS	288
GRECO	SATURN × IMAX × TRIBUNE	1.622
GROVE	GIGABYTE × DOWNTOWN × SHEP	10
GUAY	GYMNAST × RUBICON × DOORMAN	30
GUIRI	GUITAR × SOUNDCLLOUD × IMAX	10
HAKON	KEY × DELTA-LAMBDA × DRACO	210
HARKEY	KEY × KING DOC × DRACO	210
HELO	SATURN × HUMBLENKIND × DRACO	200
HOLMES	HOTSPOT × FINDER × BOMBERO	20
HORIZON	JETSET × BOSS × SNOWMAN	70
HUB	HULK P × BIG BUBBA × BURANO	930
JEQUE	ALTAHOTJOB × MEGA-STAR × SILVER	140
JULIUS	BALISTO × EPIC × BRONCO	179
KARL	BERLIN × GYMNAST × BATTLECRY	8.905
KARTEL	KINGMAN × MONTROSS × FREDDIE	730
KEY	SOUNDCLLOUD × GYMNAST × BATTLECRY	1.012
KONING	CASHCOIN × ALTAIOTA × GOLDWYN	45
LARS	LAVONTE × JAGUAR × BANDARES	200
LLAMA	SANJAY × STARELLO × ALTAHOTROD	180
LLUITADOR	GERO × STARELLO × ALTAHOTROD	350
MERCURY	MERRYGUY × MALINUS × SILVER	71
MIRABEL	GORCH × SWIFT × SHARPE	210
MIRON	SWIFT × SHARPE × GALAXY	1.065
MIRROR	COPYRIGHT × KLUTCH × DELTA	570
MONIN	MOOVIN × KING DOC × HIGH OCTANE	1.862
NELO	LAVONTE × DUKE × BEAT	380
NETFLIX	NEUTRON × JEDI × MERIDIAN	190
NEWSAN	NEWSTAR × BRENDAN × ATWOOD	240
NEWTON	NEWSTAR × HOTLINE × DEFENDER	2.393
ONLINE	SATURN × BUBBA × BURANO	200
OSCOS	GUARDIAN × NOBLE × HOTLINE	635
PALMER	PADAWAN × SUPERHERO × BALISTO	1.162

TOURO	XENEALOXÍA	N.º DOSES
PAPPY	PALMER × APPLICABLE × MONTEREY	445
PASTEL	PALMER × APPLICABLE × MONTEREY	335
PAYDAY	PALMER × APPLICABLE × MONTEREY	1.952
POPPE RED	GRANDO RED × SPARK RED × STYX RED	196
PRINCI P RED	MISSION P × KANU P RED × BOOKEM	148
QUIXOTE	BALISTO × SNOWMAN × SHOTTLE	40
RAFIKI	RAFINHA × SUMMERLAKE × KERRIGAN	200
RICCO P	RIOAVESO × HOTSPOT P × BURANO	200
RIDER	RIOAVESO × BI-BATTLE × DOZER	140
RIFLE P	RIOAVESO × HOTSPOT P × BURANO	200
RISCAL	RIOAVESO × DELTA-LAMBDA × SUPERSHOT	200
ROCHAS	SATURN × GYMNAST × RUBICON	470
RODEIRO	PALMER × APPLICABLE × MONTEREY	200
SAIGON	SATURN × HUMBLENKIND × BAYONET	200
SANDER	SATURN × CLEVER × KINGBOY	495
SANTYAGO	SATURN × HUMBLENKIND × JEDI	200
SATOR	SATURN × DECLIC × BURANO	35
SATURNINO	SATURN × LOUXOR × RUBICON	200
SNOB	SNIPER × TRIBUNE × ALTAIOTA	1.120
SNOWSEN	SNOWFLAKE × GERARD × SHOTTLE	70
SOLSTICE RED	SOLSTICE RED × STYX RED × RUBICON	210
SOUN	SOUNDCLOUD × BENZ × BOARD	200
SPLASH	SPUTNIK × SWIFT × BARCLEY	53
SPORTING	STARELLO × GYMNAST × BALISTO	2.062
STARSKY	STAR P × GYWER × BANDARES	200
STELO	STARELLO × GYMNAST × BLOSSOM	50
XURES	LAVONTE × IMAX × MODESTY	513
XUSTAS	SATURN × SHARPE × MCCUTCHEN	1.985
YOSUA	ALTAZAZZLE × GUAY × TUAL	200
ZAIR	ALTAZAZZLE × GYWER × DECLIC	200
TOTAL DOSES		65.125

13. POXAS 2022

Africor Coruña, en colaboración cos concellos de Santa Comba, Ordes, Boimorto e Mazaricos, coa Consellería do Medio Rural e con outras entidades, leva varios anos organizando poxas onde os gandeiros poidan ofertar os seus excedentes de recría. A través delas búscase crear canles de comercialización e potenciar un mercado de recría na nosa provincia.

Cómpre salientar as estritas condicións sanitarias que deben pasar os animais ofertados, os cales, grazas á colaboración dos servizos sanitarios da Consellería do Medio Rural e do Laboratorio de Sanidade e Produción Animal, son analizados fronte á IBR (rinotraquite infecciosa bovina), BCD (diarrea vírica bovina), neosporose e paratuberculose.

Xenética Fontao colabora na promoción destas poxas, así como a doazón dun lote de doses por cada animal adquirido na poxa.

No ano 2022 celebráronse tres poxas ao longo do ano. A que se ía levar a cabo no concello de Boimorto foi cancelada a última hora pola folga de transportistas realizada na semana que ía ter lugar.

13.1. Resumo das poxas 2022

LUGAR	DATA	ANIMAIS PRESENTADOS	PORCENTAXE DE VENDAS	PREZO MEDIO REMATE	RANGO DE PREZOS	VOLUME TOTAL DE VENDAS
Santa Comba	6 de marzo	18	100 %	2.508	De 1.950 a 2.850	45.150
O Mesón do Vento (Ordes)	13 de marzo	10	100 %	2.530	De 2.100 a 3.000	25.300
Mazaricos	4 de decembro	23	100 %	3.148	De 2.550 a 5.000	72.400
TOTAL		51	100 %	2.729		142.850



Poxa de Mazaricos. Vista xeral do recinto

13.2. Evolución das poxas nos últimos anos

ANO	ANIMAIS PRESENTADOS	DESERTOS	VOLUME DE VENDA	PREZO MEDIO
2022	51	0	142.850	2.729
2021	–	–	–	–
2020	10	2	18.750	2.344
2019	52	1	129.900	2.547
2018	50	1	82.950	2.242
2017	37	0	84.750	2.291
2016	25	0	49.900	1.996
2015	44	5	87.050	2.232

Dende Africor Coruña dámoslles as grazas a todas as entidades colaboradoras por contibuír á dinamización do sector ofrecéndolles a posibilidade aos gandeiros de ofertar os seus animais neste tipo de poxas.



Poxa de Ordes



Poxa de Santa Comba





Rúa do Ceo, 10, baixo, As Cancelas
15703 Santiago de Compostela (A Coruña)
Telf./Fax: 981 565 751
E-mail: africorcoruna@gmail.com
info@africorcoruna.com
<https://www.africorcoruna.com/>



XUNTA
DE GALICIA

CONSELLERÍA
DO MEDIO
RURAL