

**Nombre** FONTELAS GUAY 905 **Fecha de Nacimiento** 15/11/2020  
**Nº Registro** ESPH1505083700 **CIB** ES081112938210 **Nº Establo** 01107  
**Padre** ESPM9204695956 **K&L OH ROSSI GUAY**  
**Madre** ESPH1504468457 **FONTELAS RENEGADE 777**  
**Criador** S.A.T. XUGA 747 FONTELAS **Propietario** S.A.T. XUGA 747 FONTELAS

## Calificación

Fecha	Calificador	Parto	Fecha	Ganadería

1 2 3 4 5 6 7 8 9

ESTRUCTURA Y CAP.  
 Estatura  
 Tercio Anterior  
 Pecho  
 Profundidad  
 Lomo  
 Anchura Isq.  
 Angulo de Grupa

E. LECH.  
 Angulosidad  
 Condición Corporal

SISTEMA MAMARIO  
 Textura  
 Inserción Anterior  
 Inserción Posterior  
 Anchura Posterior  
 Ligamento Suspensor  
 Profundidad Ubre  
 Coloc. Pezones Ant.  
 Coloc. Pezones Post.  
 Longitud Pezones Ant.

PATAS Y PIES  
 Angulo Podal  
 Calidad de Hueso  
 Pos. Patas Posteriores  
 Vista Posterior  
 Movilidad

Ubre

U. Anterior

U. Posterior

Nº Edad Dias Kg. Lech. % Gr. Kg. Gr. % Prot. Kg. Prot.

LACTACIONES

## Indices Genéticos

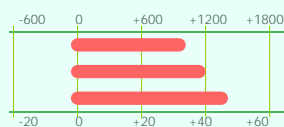
**ICO Genómico +3638**

Valoración GEN2103

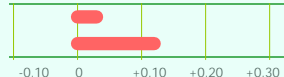
Fiabilidad 73%

PRODUCCION

Kg. Leche +1014  
 Kg. Grasa +40  
 Kg. Proteína +47



% Grasa +0.04  
 % Proteína +0.13

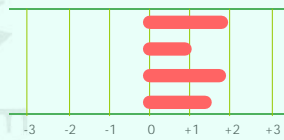


Valoración GEN2103

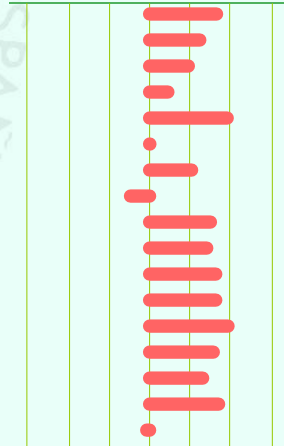
Fiabilidad 69%

MORFOLOGIA

IGT +1.92  
 ICAP +1.03  
 IPP +1.87  
 ICU +1.52



Mie. y Aplomos +1.80  
 Estatura +1.39  
 Pecho +1.11  
 Profundidad +0.61  
 Anchura Grupa +2.06  
 Angulo Grupa +0.17  
 Angulosidad +1.19  
 Vista Lat. Patas -0.63  
 Vista Post. Patas +1.65  
 Angulo Podal +1.56  
 Inserción Ant. +1.78  
 Inserción Post. +1.78  
 Ligamento Susp. +2.08  
 Prof. Ubre +1.72  
 Coloc. Pez. Ant. +1.46  
 Coloc. Pez. Post. +1.85  
 Long. Pezones -0.07




Valoración GEN2103

Fiabilidad 54%

RCS

RCS +104

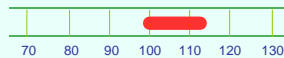


Longevidad

Valoración GEN2103

Fiabilidad 44%

Longevidad +114



**MADRE**

Nombre FONTELAS RENEGADE 777  
 Número ESPH1504468457  
 F.Nac 01/12/2016

Calificación	EyC	Gru	PyP	S.Mam	E.lec	Puntos	
	84	80	81	83	83	83	
Ind. Genéticos	RP	Lech	%Gra	Gra	%Pro	Pro	
	54%	492	+0.12	+29	0.00	+16	ESP2011
Lactaciones	Edad	Días	Lech	%Gra	KGr	%Pro	KPr
1-11	305	9,948	3.93	391	3.19	317	
		271	9,948	3.93	391	3.19	317
2-10	305	14,545	3.79	551	2.92	425	
		327	15,358	3.82	587	2.95	453
<b>Total:2</b>		598	25,306	3.86	978	3.04	770

**PADRE**

Nombre K&L OH ROSSI GUAY  
 Número ESPM9204695956  
 F.Nac 09/04/2018

Calificación	Ind. Tipo	Repetibil:	IGT:	ESP			
		69%	+2.02	ESP2103			
Ind. Genéticos	RP	Lech	%Gra	Gra	%Pro	Pro	
	73%	1014	+0.41	+80	+0.16	+50	ESP2103

**ABUELO MATERNO**

Nombre CO-OP RENEGADE ET  
 Número 840M3011816312  
 F.Nac 10/03/2013

Calificación	Ind. Tipo	Repetibil:	IGT:	ESP			
		99%	+1.89	ESP2103			
Ind. Genéticos	RP	Lech	%Gra	Gra	%Pro	Pro	
	99%	770	+0.36	+65	+0.07	+32	ESP2103
<b>Bisabuelo</b>	<b>DE-SU BKM MCCUTCHEN 1174 ET</b>						
	USAM0069990138						
<b>Bisabuela</b>	<b>CO-OP M-P ATWOOD ROSETTE- ET</b>						
	USAH0069816679						

**ABUELO PATERNO**

Nombre BOLDI V GYMNAST ET  
 Número CANM0012264628  
 F.Nac 24/09/2015

Calificación	Ind. Tipo	Repetibil:	IGT:	ITB			
		98%	+1.8	ITB2104			
Ind. Genéticos	RP	Lech	%Gra	Gra	%Pro	Pro	
	96%	1577	+0.12	+70	+0.11	+63	ITB2104
<b>Bisabuelo</b>	<b>LADYS-MANOR DOORSOPEN ET</b>						
	840M3013129323						
<b>Bisabuela</b>	<b>BOLDI JABIR ASTRAY ET</b>						
	CANH0011880900						

**ABUELA MATERNA**

Nombre FONTELAS ATLAS 508  
 Número ESPH1503921575  
 F.Nac 18/11/2013

Calificación	Ind. Genéticos	RP	Lech	%Gra	Gra	%Pro	Pro	
84 Puntos		54%	-530	-0.05	-24	0.00	-17	ESP2011
Lactaciones	Edad	Días	Lech	%Gra	KGr	%Pro	KPr	
Primera	2-0	305	7,766	2.78	216	3.14	244	
Mejor	2-0	305	7,766	2.78	216	3.14	244	
<b>Total:2</b>		297	8,264	2.99	247	3.18	263	
<b>Bisabuelo</b>	<b>MOX ATLAS ET TL TV TD</b>							
	ESPM9203532495							
<b>Bisabuela</b>	<b>FONTELAS BUILDER 426</b>							
	ESPH1502704995							

**ABUELA PATERNA**

Nombre SIEMERS RUBICON D-ROZZA ET  
 Número 840H3132662737  
 F.Nac 10/12/2015

Calificación	Ind. Genéticos
Lactaciones	Primera
Mejor	
<b>Bisabuelo</b>	<b>EDG RUBICON ET</b>
	USAM0072128125
<b>Bisabuela</b>	<b>SIEMERS DOORMAN ROZ ET</b>
	840H3012170601