

Nombre FONTELAS SALVAME 820 **Fecha de Nacimiento** 07/12/2020
Nº Registro ESPH1505089670 **CIB** ES021113287961 **Nº Establo** 01110
Padre ESPM9204630027 **SALVAME**
Madre ESPH1504142105 **FONTELAS CANCUN 703**
Criador S.A.T. XUGA 747 FONTELAS **Propietario** S.A.T. XUGA 747 FONTELAS

Calificación

Fecha	Calificador	Parto	Fecha	Ganadería

1 2 3 4 5 6 7 8 9

ESTRUCTURA Y CAP.
 Estatura
 Tercio Anterior
 Pecho
 Profundidad
 Lomo
 Anchura Isq.
 Angulo de Grupa

E. LECH.
 Angulosidad
 Condición Corporal

SISTEMA MAMARIO
 Textura
 Inserción Anterior
 Inserción Posterior
 Anchura Posterior
 Ligamento Suspensor
 Profundidad Ubre
 Coloc. Pezones Ant.
 Coloc. Pezones Post.
 Longitud Pezones Ant.

Ubre

U. Anterior

U. Posterior

PATAS Y PIES
 Angulo Podal
 Calidad de Hueso
 Pos. Patas Posteriores
 Vista Posterior
 Movilidad

Nº Edad Dias Kg. Lech. % Gr. Kg. Gr. % Prot. Kg. Prot.

LACTACIONES

Indices Genéticos

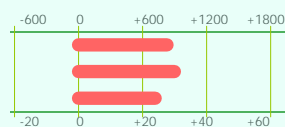
ICO Genómico +3460

Valoración GEN2103

Fiabilidad 73%

PRODUCCION

Kg. Leche +891
 Kg. Grasa +32
 Kg. Proteína +26



% Grasa 0.00
 % Proteína -0.03

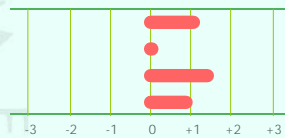


Valoración GEN2103

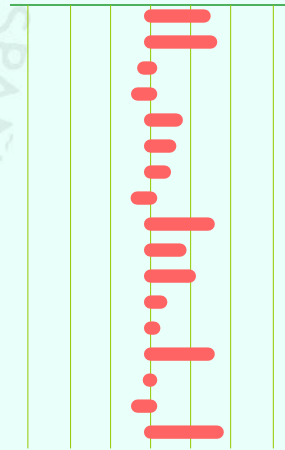
Fiabilidad 69%

MORFOLOGIA

IGT +1.21
 ICAP +0.03
 IPP +1.55
 ICU +1.03



Mie. y Aplomos +1.47
 Estatura +1.63
 Pecho -0.33
 Profundidad -0.48
 Anchura Grupa +0.79
 Angulo Grupa +0.63
 Angulosidad +0.50
 Vista Lat. Patas -0.49
 Vista Post. Patas +1.57
 Angulo Podal +0.88
 Inserción Ant. +1.11
 Inserción Post. +0.41
 Ligamento Susp. +0.24
 Prof. Ubre +1.57
 Coloc. Pez. Ant. -0.03
 Coloc. Pez. Post. -0.48
 Long. Pezones +1.79

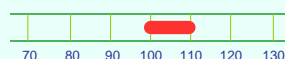


Valoración GEN2103

Fiabilidad 55%

RCS

RCS +111

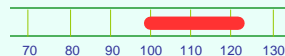


Longevidad

Valoración GEN2103

Fiabilidad 44%

Longevidad +123



MADRE

Nombre FONTELAS CANCUN 703
 Número ESPH1504142105
 F.Nac 11/03/2015

Calificación	EyC	Gru	PyP	S.Mam	E.Iec	Puntos	
	88	85	82	85	86	85	
Ind. Genéticos	RP	Lech	%Gra	Gra	%Pro	Pro	
	57%	690	+0.15	+40	-0.02	+20	ESP2011
Lactaciones	Edad	Días	Lech	%Gra	KGr	%Pro	KPr
2-1	305	9,998	4.21	421	3.27	327	
	280	9,998	4.21	421	3.27	327	
3-0	305	13,096	4.04	529	3.16	414	
	417	15,656	4.04	633	3.24	507	
4-5	305	13,317	4.04	538	3.15	419	
	354	14,676	4.02	590	3.17	465	
Total:3	1,051	40,330	4.08	1,644	3.22	1,299	

PADRE

Nombre SALVAME
 Número ESPM9204630027
 F.Nac 25/07/2017

Calificación	Repetibil:	IGT:					
	69%	+2.24	ESP2103				
Ind. Tipo							
Ind. Genéticos	RP	Lech	%Gra	Gra	%Pro	Pro	
	73%	1136	+0.04	+45	-0.02	+35	ESP2103

ABUELO MATERNO

Nombre LARCREST CANCUN ET TL TV
 Número USAM0053766368
 F.Nac 07/02/2009

Calificación	Repetibil:	IGT:					
	99%	+0.72	ESP2103				
Ind. Tipo							
Ind. Genéticos	RP	Lech	%Gra	Gra	%Pro	Pro	
	99%	677	+0.01	+25	0.00	+22	ESP2103
Bisabuelo	ENSENADA TABOO PLANET ET TL TV TD TR USAM0060597003						
Bisabuela	LARCREST COSMOPOLITAN USAH0052475668						

ABUELO PATERNO

Nombre MR SALVATORE ET
 Número 840M3129037884
 F.Nac 04/05/2015

Calificación	Repetibil:	IGT:					
	98%	+1.8	ITB2104				
Ind. Tipo							
Ind. Genéticos	RP	Lech	%Gra	Gra	%Pro	Pro	
	96%	1758	-0.11	+51	-0.09	+46	ITB2104
Bisabuelo	COGENT SUPERSHOT NLDM0755898903						
Bisabuela	SNOWBIZ SYMPATICO SOFIA RED ET CANH0108502624						

ABUELA MATERNA

Nombre FONTELAS TOYSTORY 587
 Número ESPH1503591343
 F.Nac 21/12/2011

Calificación	78 Puntos						
Ind. Genéticos	RP	Lech	%Gra	Gra	%Pro	Pro	
	60%	546	+0.18	+38	-0.05	+13	ESP2011
Lactaciones	Edad	Días	Lech	%Gra	KGr	%Pro	KPr
Primera	2-0	305	10,638	3.94	419	3.18	338
Mejor	2-0	305	10,638	3.94	419	3.18	338
Total:2	719	23,397	3.86	903	3.21	751	
Bisabuelo	JENNY-LOU MRSHL TOYSTORY ET USAM0060372887						
Bisabuela	FONTELAS BAXTER 517 ESPH1503065902						

ABUELA PATERNA

Nombre GINDY
 Número DEUH0358467344
 F.Nac 19/07/2015

Calificación						
Ind. Genéticos						
Lactaciones						
Primera						
Mejor						
Bisabuelo	KERNDTWAY KINGPIN ET USAM0069502423					
Bisabuela	WEU GINA DEUH0356301196					