

Nombre FONTELAS CAFFEY 1002 **Fecha de Nacimiento** 19/01/2021
Nº Registro ESPH1505128360 **CIB** ES041113287963 **Nº Establo** 01112
Padre 840M3145966927 **ENDCO BOURBON CAFFEY ET**
Madre ESPH1504791269 **FONTELAS RIGEL 868**
Criador S.A.T. XUGA 747 FONTELAS **Propietario** S.A.T. XUGA 747 FONTELAS

Calificación

Fecha	Calificador	Parto	Fecha	Ganadería

1 2 3 4 5 6 7 8 9

ESTRUCTURA Y CAP.

Estatura
Tercio Anterior
Pecho
Profundidad
Lomo
Anchura Isq.
Angulo de Grupa

E. LECH.

Angulosidad
Condición Corporal

SISTEMA MAMARIO

Textura
Inserción Anterior
Inserción Posterior
Anchura Posterior
Ligamento Suspensor
Profundidad Ubre
Coloc. Pezones Ant.
Coloc. Pezones Post.
Longitud Pezones Ant

Ubre

U. Anterior

U. Posterior

PATAS Y PIES

Angulo Podal
Calidad de Hueso
Pos. Patas Posteriores
Vista Posterior
Movilidad

Nº Edad Dias Kg. Lech. % Gr. Kg. Gr. % Prot. Kg. Prot.

LACTACIONES

Indices Genéticos

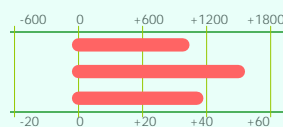
ICO +3665

Pedigree Estimado PED

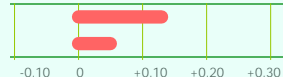
Fiabilidad 28%

PRODUCCION

Kg. Leche +1040
Kg. Grasa +52
Kg. Proteína +39



% Grasa +0.14
% Proteína +0.06

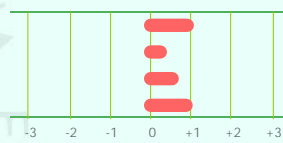


Pedigree Estimado PED

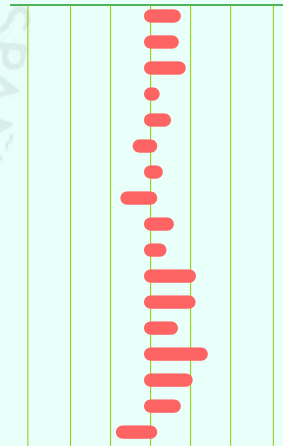
Fiabilidad 28%

MORFOLOGIA

IGT +1.06
ICAP +0.40
IPP +0.69
ICU +1.03



Mie. y Aplomos +0.74
Estatura +0.69
Pecho +0.86
Profundidad +0.06
Anchura Grupa +0.50
Angulo Grupa -0.44
Angulosidad +0.30
Vista Lat. Patas -0.74
Vista Post. Patas +0.57
Angulo Podal +0.39
Inserción Ant. +1.11
Inserción Post. +1.10
Ligamento Susp. +0.67
Prof. Ubre +1.40
Coloc. Pez. Ant. +1.03
Coloc. Pez. Post. +0.74
Long. Pezones -0.85



Pedigree Estimado PED

Fiabilidad 24%

RCS

RCS +106

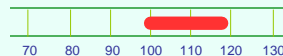


Longevidad

Pedigree Estimado PED

Fiabilidad 16%

Longevidad +119



MADRE

Nombre FONTELAS RIGEL 868
 Número ESPH1504791269
 F.Nac 06/01/2019

Calificación

Ind. Genéticos RP Lech %Gra Gra %Pro Pro
 35% 736 +0.08 +34 -0.01 +22 PED2011

Lactaciones

PADRE

Nombre ENDCO BOURBON CAFFEY ET
 Número 840M3145966927
 F.Nac 30/11/2017

Calificación

Ind. Tipo Repetibil: 79% IGT: +1.02 ITG2104
 Ind. Genéticos RP Lech %Gra Gra %Pro Pro
 76% 1350 +0.21 +71 +0.11 +56 ITG2104

ABUELO MATERNO

Nombre WESTCOAST RIGEL ET
 Número CANM0012371170
 F.Nac 13/03/2016

Calificación

Ind. Tipo Repetibil: 92% IGT: +1.42 ITB2104
 Ind. Genéticos RP Lech %Gra Gra %Pro Pro
 86% 643 +0.31 +55 +0.11 +32 ITB2104

Bisabuelo SANDY-VALLEY AFTERBURNER ET
 840M3014561903

Bisabuela PEAK ROSA CAMARO 1013- ET
 840H3126779963

ABUELO PATERNO

Nombre WA-DEL ABS BOURBON ET
 Número 840M3014558977
 F.Nac 29/11/2014

Calificación

Ind. Tipo Repetibil: 99% IGT: +0.64 ITB2104
 Ind. Genéticos RP Lech %Gra Gra %Pro Pro
 96% 1662 -0.11 +47 +0.03 +57 ITB2104

Bisabuelo BACON-HILL MONTROSS ET
 USAM0071703339

Bisabuela WA-DEL MASSEY BELINDA ET
 USAH0142259036

ABUELA MATERNA

Nombre FONTELAS SUSHI 763
 Número ESPH1504294885
 F.Nac 28/01/2016

Calificación 81 Puntos

Ind. Genéticos RP Lech %Gra Gra %Pro Pro
 56% 1009 -0.15 +20 -0.14 +18 ESP2011

Lactaciones Edad Días Lech %Gra KGr %Pro KPr
 Primera 1-11 305 11,138 3.89 433 2.77 308
 Mejor 4-1 305 16,611 2.74 455 2.70 448
 Total:3 980 45,764 3.14 1,438 2.78 1,270

Bisabuelo SUSHI ET
 ESPM9203793128

Bisabuela FONTELAS MILLION 642
 ESPH1503921567

ABUELA PATERNA

Nombre ENDCO DENVER CHARMED ET
 Número 840H3134835574
 F.Nac 18/02/2016

Calificación

Ind. Genéticos

Lactaciones

Primera

Mejor

Bisabuelo MR MOGUL DENVER 1426 ET
 USAM0072128215

Bisabuela PEAK CHARM ET
 840H3013060745