

Nombre G-CORREA WICKHAM KENIA **Fecha de Nacimiento** 25/02/2017
Nº Registro ESPH1504472453 **CIB** ES001110725217 **Nº Establo** 05217
Padre CANM0011703311 SILVERRIDGE V WICKHAM ET
Madre ESPH1504134294 G-CORREA GERARD KEILA
Criador GANADERIA CORREA, S.C. **Propietario** GANADERIA CORREA, S.C.

Calificación

Fecha	Calificador	Parto	Fecha	Ganadería

1 2 3 4 5 6 7 8 9

ESTRUCTURA Y CAP.

Estatura
Tercio Anterior
Pecho
Profundidad
Lomo
Anchura Isq.
Angulo de Grupa

E. LECH.

Angulosidad
Condición Corporal

SISTEMA MAMARIO

Textura
Inserción Anterior
Inserción Posterior
Anchura Posterior
Ligamento Suspensor
Profundidad Ubre
Coloc. Pezones Ant.
Coloc. Pezones Post.
Longitud Pezones Ant.

Ubre

U. Anterior

U. Posterior

PATAS Y PIES

Angulo Podal
Calidad de Hueso
Pos. Patas Posteriores
Vista Posterior
Movilidad

Nº Edad Dias Kg. Lech. % Gr. Kg. Gr. % Prot. Kg. Prot.

LACTACIONES

Indices Genéticos

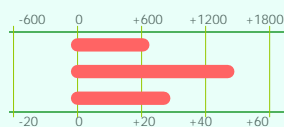
ICO Genómico +3107

Valoración GEN1811

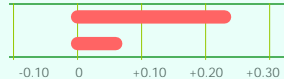
Fiabilidad 78%

PRODUCCION

Kg. Leche +674
Kg. Grasa +49
Kg. Proteína +29



% Grasa +0,24
% Proteína +0,07

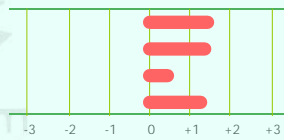


Valoración GEN1811


Fiabilidad 77%

MORFOLOGIA

IGT +1,58
ICAP +1,51
IPP +0,60
ICU +1,41



Mie. y Aplomos +0,86
Estatura +1,79
Pecho +1,75
Profundidad +1,09
Anchura Grupa +0,41
Angulo Grupa +0,37
Angulosidad +1,14
Vista Lat. Patas -0,02
Vista Post. Patas +0,39
Angulo Podal +0,03
Inserción Ant. +1,72
Inserción Post. +0,93
Ligamento Susp. +0,45
Prof. Ubre +2,15
Coloc. Pez. Ant. +0,35
Coloc. Pez. Post. -0,02
Long. Pezones -1,29

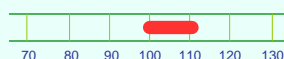


Valoración GEN1811

Fiabilidad 75%

RCS

RCS +112

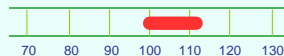


Longevidad

Valoración GEN1811

Fiabilidad 52%

Longevidad +113



MADRE

Nombre G-CORREA GERARD KEILA
 Número ESPH1504134294
 F.Nac 09/02/2015

Calificación

Ind. Genéticos RP Lech %Gra Gra %Pro Pro
 82% -121 +0,26 +20 +0,21 +16 GEN1811

Lactaciones	Edad	Días	Lech	%Gra	KGr	%Pro	KPr
2-0	305	5.236	4,01	210	3,65	191	
		373	6.030	4,18	252	3,68	222
3-1	190	2.908	4,23	123	3,82	111	

Total:2 563 8.938 4,20 375 3,73 333

PADRE

Nombre SILVERRIDGE V WICKHAM ET
 Número CANM0011703311
 F.Nac 24/12/2012

Calificación

Ind. Tipo Repetibil: 99% IGT: +2,59 ESP1811

Ind. Genéticos RP Lech %Gra Gra %Pro Pro
 99% 1074 +0,08 +47 -0,04 +30 ESP1811

ABUELO MATERNO

Nombre SCHILLVIEW OMAN GERARD ET TL TV
 Número USAM0052805723
 F.Nac 27/02/2005

Calificación

Ind. Tipo Repetibil: 99% IGT: +1,78 ESP1811

Ind. Genéticos RP Lech %Gra Gra %Pro Pro
 99% 1374 -0,20 +27 +0,08 +53 ESP1811

Bisabuelo O-BEE MANFRED JUSTICE ET TL TV
 USAM0122358313

Bisabuela SCHILLVIEW MARSH GLASH ET TL CV
 USAH0050546487

ABUELO PATERNO

Nombre MOUNTFIELD SSI DCY MOGUL ET TL TV TD TR
 Número 840M3006972816
 F.Nac 22/06/2010

Calificación

Ind. Tipo Repetibil: 99% IGT: +2,66 ESP1811

Ind. Genéticos RP Lech %Gra Gra %Pro Pro
 99% 960 +0,35 +71 +0,03 +34 ESP1811

Bisabuelo COYNE-FARMS DORCY ET TL TV
 USAM0139005002

Bisabuela MOUNTFIELD MARSH MAXINE ET
 USAH0062784081

ABUELA MATERNA

Nombre G-CORREA AMSTERDAM OLIVIA
 Número ESPH1503624918
 F.Nac 09/03/2012

Calificación

Ind. Genéticos RP Lech %Gra Gra %Pro Pro
 58% -580 +0,36 +11 +0,17 -3 ESP1811

Lactaciones	Edad	Días	Lech	%Gra	KGr	%Pro	KPr
Primera	1-11	305	7.253	2,99	217	3,24	235
Mejor	3-10	305	9.044	3,76	340	3,21	290

Total:4 1.088 26.078 3,85 1.003 3,52 917

Bisabuelo A-L-H AMSTERDAM TL TV TD TR
 ESPM9203318839

Bisabuela MIRANDA
 ESPH1503171146

ABUELA PATERNA

Nombre VELTHUIS S G SNOW EVENING ETM
 Número CANH0011294760
 F.Nac 24/07/2011

Calificación

Ind. Genéticos

Lactaciones	Edad	Días	Lech	%Gra	KGr	%Pro	KPr
Primera	2-2	305	0	0	0	0	0
Mejor	0-0	0	0	0	0	0	0

Total:1 226 13.096 4,26 558 3,14 411

Bisabuelo FLEVO GENETICS SNOWMAN
 NLDM0388965513

Bisabuela CALBRET PLANET EVE ET
 CANH0009941775