

Nombre **G-CORREA SUPREM KENDRA**

Fecha de Nacimiento **20/04/2017**

Nº Registro **ESPH1504477574**

CIB **ES091110991041**

Nº Establo **01041**

Padre **ESPM9204013814 SUPREM ET**

Madre **ESPH1504098399 G-CORREA GERARD LYLA**

Criador **GANADERIA CORREA, S.C.**

Propietario **GANADERIA CORREA, S.C.**

Calificación

Fecha	Calificador	Parto	Fecha	Ganadería

1 2 3 4 5 6 7 8 9

ESTRUCTURA Y CAP.

Estatura
Tercio Anterior
Pecho
Profundidad
Lomo
Anchura Isq.
Angulo de Grupa

E. LECH.

Angulosidad
Condición Corporal

SISTEMA MAMARIO

Textura
Inserción Anterior
Inserción Posterior
Anchura Posterior
Ligamento Suspensor
Profundidad Ubre
Coloc. Pezones Ant.
Coloc. Pezones Post.
Longitud Pezones Ant.

Ubre

U. Anterior

U. Posterior

PATAS Y PIES

Angulo Podal
Calidad de Hueso
Pos. Patas Posteriores
Vista Posterior
Movilidad

Nº Edad Dias Kg. Lech. % Gr. Kg. Gr. % Prot. Kg. Prot.

LACTACIONES

Indices Genéticos

ICO Genómico +3224

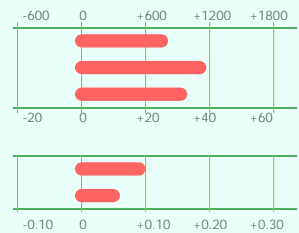
Valoración GEN1811

Fiabilidad 78%

PRODUCCION

Kg. Leche **+811**
Kg. Grasa **+39**
Kg. Proteína **+33**

% Grasa **+0,10**
% Proteína **+0,06**




Valoración GEN1811

Fiabilidad 77%

MORFOLOGIA

IGT **+1,27**
ICAP **+0,30**
IPP **+0,99**
ICU **+1,65**

Mie. y Aplomos **+1,25**
Estatura **+0,32**
Pecho **+0,18**
Profundidad **+0,34**
Anchura Grupa **-0,88**
Angulo Grupa **-0,55**
Angulosidad **+0,51**
Vista Lat. Patas **-0,44**
Vista Post. Patas **+0,70**
Angulo Podal **+0,24**
Inserción Ant. **+1,80**
Inserción Post. **+1,48**
Ligamento Susp. **+1,23**
Prof. Ubre **+1,19**
Coloc. Pez. Ant. **+0,21**
Coloc. Pez. Post. **+0,20**
Long. Pezones **+0,66**

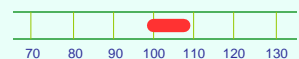


Valoración GEN1811

Fiabilidad 75%

RCS

RCS **+109**

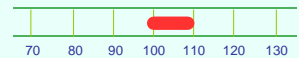


Valoración GEN1811

Fiabilidad 47%

Longevidad

Longevidad **+110**



MADRE

Nombre G-CORREA GERARD LYLA
 Número ESPH1504098399
 F.Nac 01/01/2015

Calificación	EyC	Gru	PyP	S.Mam	E.lec	Puntos	
	83	81	75	78	79	78	
Ind. Genéticos	RP	Lech	%Gra	Gra	%Pro	Pro	
	80%	408	-0,01	+13	+0,16	+29	GEN1811
Lactaciones	Edad	Días	Lech	%Gra	KGr	%Pro	KPr
	2-3	305	6.229	3,56	222	3,16	197
		485	9.859	3,78	373	3,37	332
	3-8	41	1.001	3,80	38	3,50	35
Total:2		526	10.860	3,78	411	3,38	367

PADRE

Nombre SUPREM ET
 Número ESPM9204013814
 F.Nac 22/12/2013

Calificación	Repetibil:	IGT:					
	96%	+1,72	ESP1811				
Ind. Tipo							
Ind. Genéticos	RP	Lech	%Gra	Gra	%Pro	Pro	
	99%	706	-0,07	+18	-0,09	+14	ESP1811

ABUELO MATERNO

Nombre SCHILLVIEW OMAN GERARD ET TL TV
 Número USAM0052805723
 F.Nac 27/02/2005

Calificación	Repetibil:	IGT:					
	99%	+1,78	ESP1811				
Ind. Tipo							
Ind. Genéticos	RP	Lech	%Gra	Gra	%Pro	Pro	
	99%	1374	-0,20	+27	+0,08	+53	ESP1811

Bisabuelo O-BEE MANFRED JUSTICE ET TL TV
 USAM0122358313
 Bisabuela SCHILLVIEW MARSH GLASH ET TL CV
 USAH0050546487

ABUELO PATERNO

Nombre BUTZ-BUTLER SHOTGLASS ET
 Número USAM0070476870
 F.Nac 01/06/2011

Calificación	Repetibil:	IGT:					
	98%	+1,36	ITB1812				
Ind. Tipo							
Ind. Genéticos	RP	Lech	%Gra	Gra	%Pro	Pro	
	96%	1654	-0,05	+54	-0,10	+42	ITB1812

Bisabuelo FLEVO GENETICS SNOWMAN
 NLDM0388965513
 Bisabuela GIL-GAR SHOTTLE SATIN ET
 USAH0056295548

ABUELA MATERNA

Nombre G-CORREA LAUTAMIC ZAIRA
 Número ESPH1503739221
 F.Nac 25/10/2012

Calificación	78 Puntos						
Ind. Genéticos	RP	Lech	%Gra	Gra	%Pro	Pro	
	57%	82	+0,08	+10	+0,09	+12	ESP1811

Lactaciones	Edad	Días	Lech	%Gra	KGr	%Pro	KPr
Primera	2-2	305	8.043	2,71	218	3,42	275
Mejor	2-2	305	8.043	2,71	218	3,42	275
Total:3		1.021	24.398	3,60	878	3,38	824

Bisabuelo COMESTAR GOLDWYN LAUTAMIC ET
 ESPM3102720401
 Bisabuela CAROLINA
 ESPH1503171144

ABUELA PATERNA

Nombre FARNEAR-BH BROCADE BOISY ET
 Número USAH0070477032
 F.Nac 06/09/2011

Calificación	Ind. Genéticos

Lactaciones	Edad	Días	Lech	%Gra	KGr	%Pro	KPr
Primera	0-0	305	0		0		0
Mejor	0-0	0	0		0		0
Total:1		114	4.652	5,31	247	3,65	170

Bisabuelo DEN-K ALTAGREATEST
 USAM0140331158
 Bisabuela REGANCREST G BROCADE ET TV
 USAH0062496933